



ТЕРРИТОРИАЛЬНЫЙ ОРГАН  
ФЕДЕРАЛЬНОЙ СЛУЖБЫ  
ГОСУДАРСТВЕННОЙ СТАТИСТИКИ  
ПО ЗАБАЙКАЛЬСКОМУ КРАЮ

# Оперативные данные об изменении цен в потребительском секторе Забайкальского края



за октябрь 2023 года



ТЕРРИТОРИАЛЬНЫЙ ОРГАН  
ФЕДЕРАЛЬНОЙ СЛУЖБЫ  
ГОСУДАРСТВЕННОЙ  
СТАТИСТИКИ ПО  
ЗАБАЙКАЛЬСКОМУ КРАЮ

# Оперативные данные об изменении цен в потребительском секторе

Забайкальского края

за октябрь 2023 года

- 01 ИНДЕКСЫ ПОТРЕБИТЕЛЬСКИХ ЦЕН
- 02 ИНДЕКСЫ ЦЕН НА ОСНОВНЫЕ ГРУППЫ ПРОДОВОЛЬСТВЕННЫХ ТОВАРОВ
- 03 ИНДЕКСЫ ЦЕН НА ПЛОДООВОЩНУЮ ПРОДУКЦИЮ
- 04 ИНДЕКСЫ ЦЕН НА ОТДЕЛЬНЫЕ ГРУППЫ НЕПРОДОВОЛЬСТВЕННЫХ ТОВАРОВ
- 05 ИНДЕКСЫ ЦЕН НА МЕДИКАМЕНТЫ
- 06 ИНДЕКСЫ ЦЕН НА ТОПЛИВО МОТОРНОЕ
- 07 ИНДЕКСЫ ЦЕН И ТАРИФОВ НА УСЛУГИ
- 08 СТОИМОСТЬ И ИЗМЕНЕНИЕ СТОИМОСТИ УСЛОВНОГО (МИНИМАЛЬНОГО) НАБОРА ПРОДУКТОВ ПИТАНИЯ



# ИНДЕКСЫ ПОТРЕБИТЕЛЬСКИХ ЦЕН НА ОСНОВНЫЕ ГРУППЫ ТОВАРОВ И УСЛУГ

В ОКТЯБРЕ 2023 ГОДА В % К ПРЕДЫДУЩЕМУ МЕСЯЦУ

## Индекс потребительских цен

**101,4%**

Все товары и услуги

**101,0%**

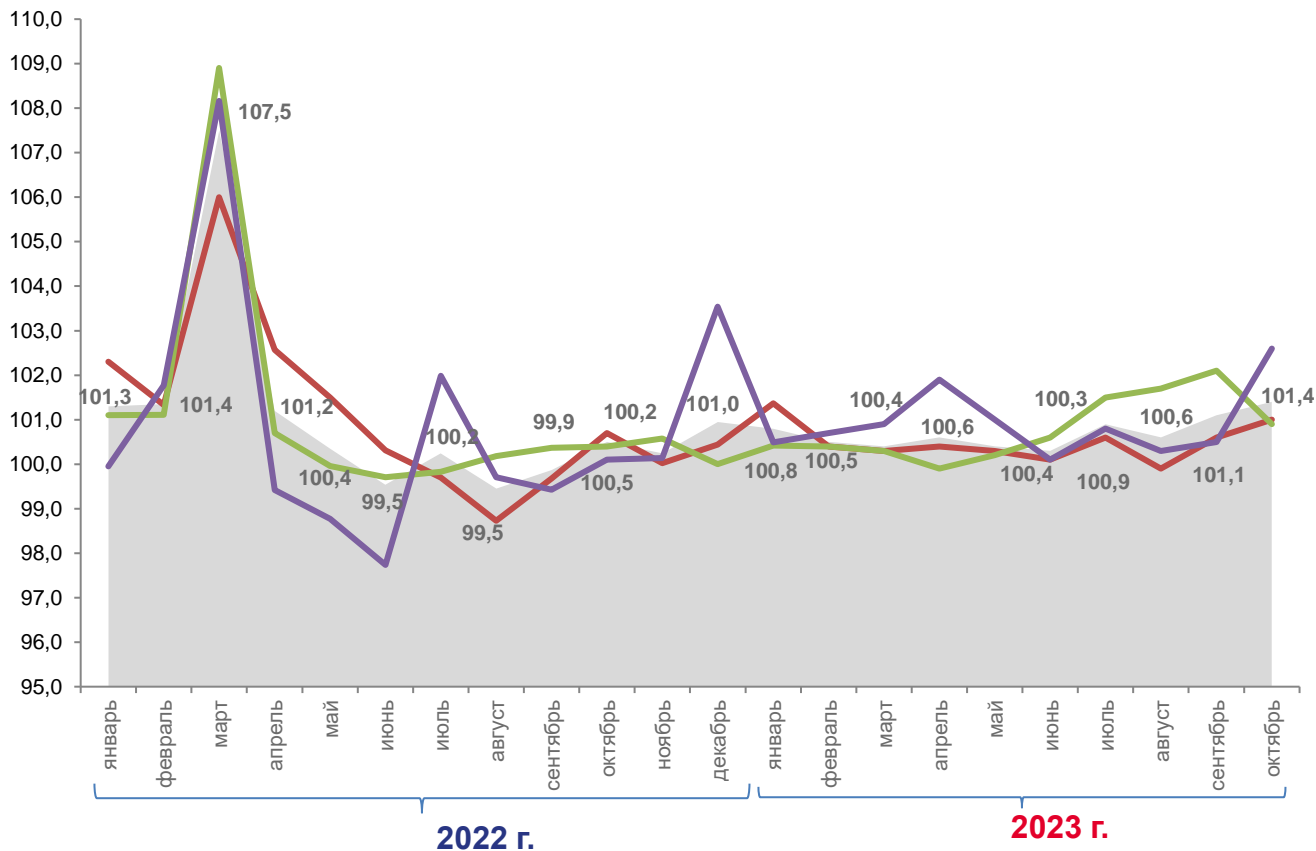
Продовольственные товары

**100,9%**

Непродовольственные товары

**102,6%**

Услуги



ИПЦ, всего  
Непродовольственные товары

Продовольственные товары  
Услуги





# ИНДЕКСЫ ПОТРЕБИТЕЛЬСКИХ ЦЕН НА ОСНОВНЫЕ ГРУППЫ ТОВАРОВ И УСЛУГ

В ОКТЯБРЕ 2023 ГОДА В % К ДЕКАБРЮ ПРЕДЫДУЩЕГО ГОДА

## Индекс потребительских цен



**107,3%**

Все товары и услуги



**105,2%**

Продовольственные товары



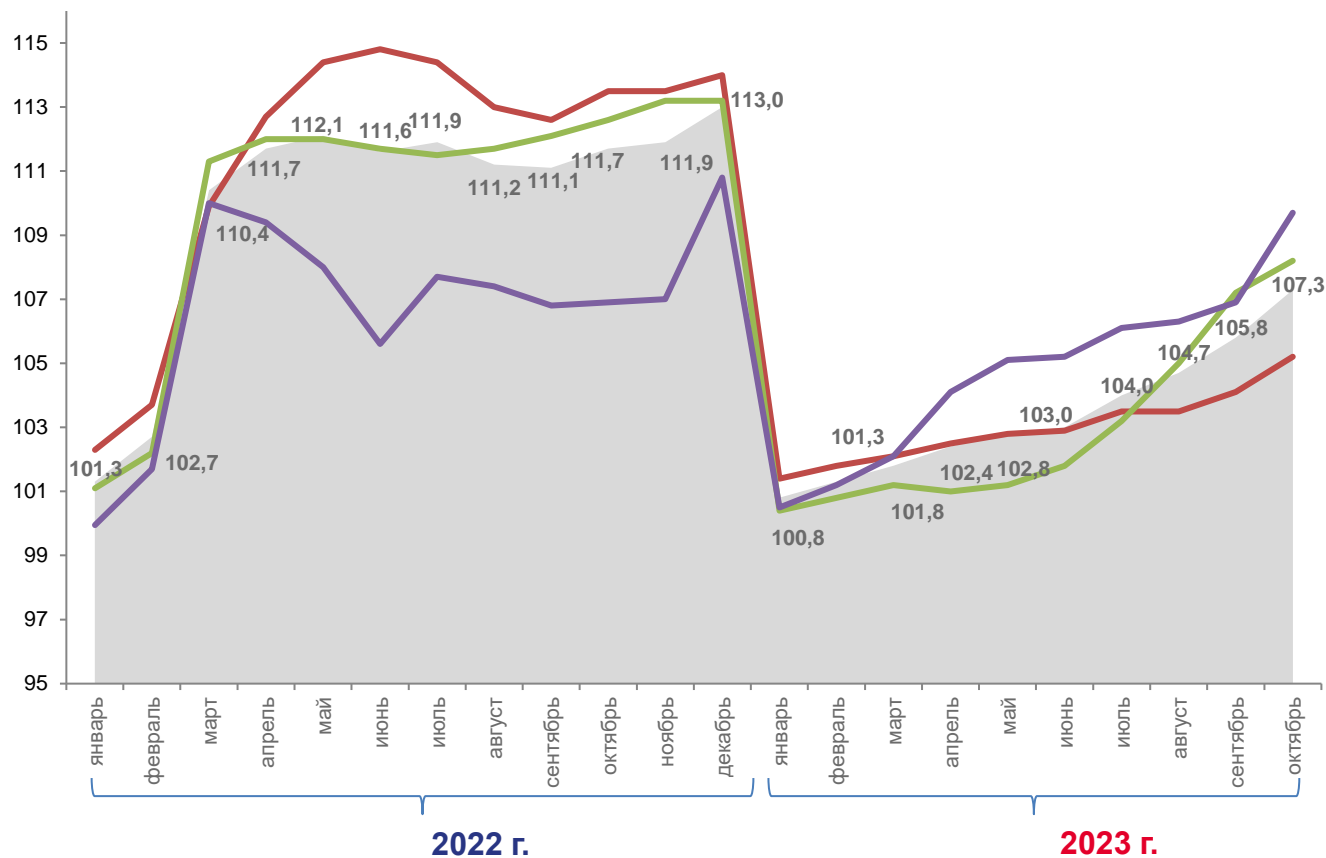
**108,2%**

Непродовольственные товары



**109,7%**

Услуги



ИПЦ, всего  
Непродовольственные товары

Продовольственные товары  
Услуги





# ИНДЕКСЫ ПОТРЕБИТЕЛЬСКИХ ЦЕН НА ОСНОВНЫЕ ГРУППЫ ТОВАРОВ И УСЛУГ

В ОКТЯБРЕ 2023 ГОДА В % К СООТВЕТСТВУЮЩЕМУ МЕСЯЦУ ПРОШЛОГО ГОДА

## Индекс потребительских цен

**108,6%**

Все товары и услуги

**105,7%**

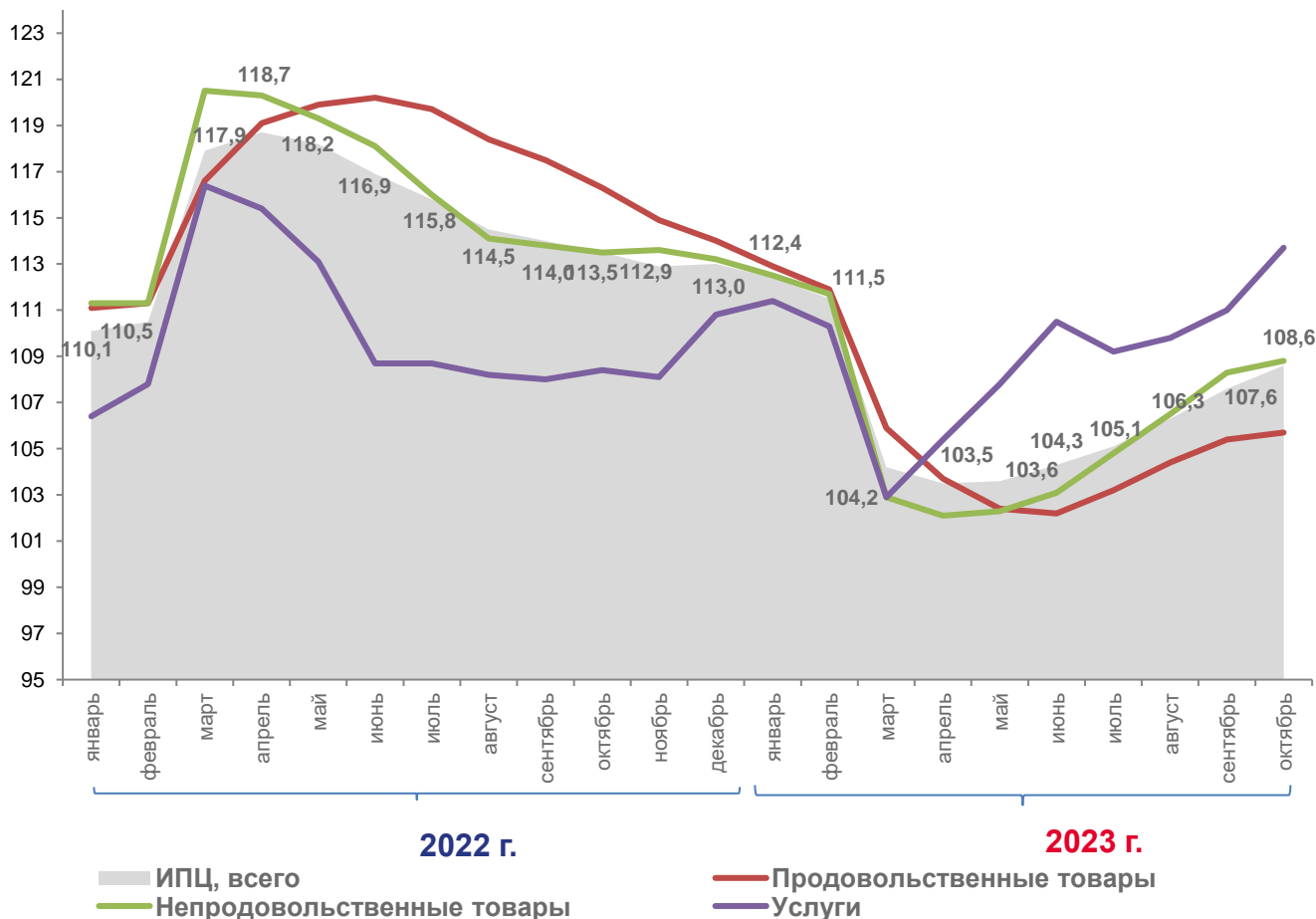
Продовольственные товары

**108,8%**

Непродовольственные товары

**113,7%**

Услуги





# ИНДЕКСЫ ПОТРЕБИТЕЛЬСКИХ ЦЕН НА ПРОДОВОЛЬСТВЕННЫЕ ТОВАРЫ

ОКТАБРЬ 2023 ГОДА В % К ПРЕДЫДУЩЕМУ МЕСЯЦУ



Яйца



126,6%



Картофель



87,2%



Овощи



110,8%



Маргарин и маргариновая продукция



98,7%



Консервы мясные



103,0%



Сахар



98,7%



Консервы овощные



102,3%



Сельди



98,9%



Мука



101,6%



Рыба и морепродукты пищевые



99,5%



Крупа и бобовые



101,5%



Сыр



99,8%



Макаронные изделия



101,4%



Молоко и молочная продукция



99,8%



# СРЕДНИЕ ПОТРЕБИТЕЛЬСКИЕ ЦЕНЫ И ИНДЕКСЫ ЦЕН НА ХЛЕБ И ХЛЕБОБУЛОЧНЫЕ ИЗДЕЛИЯ

В ОКТЯБРЕ 2023 ГОДА

Средние цены, за кг, на конец месяца



▲ 265,99 ₮

Булочные изделия сдобные из муки высшего сорта штучные



▲ 260,52 ₮

Бараночные изделия



▲ 579,16 ₮

Хлопья из злаков (сухие завтраки)



▲ 96,54 ₮

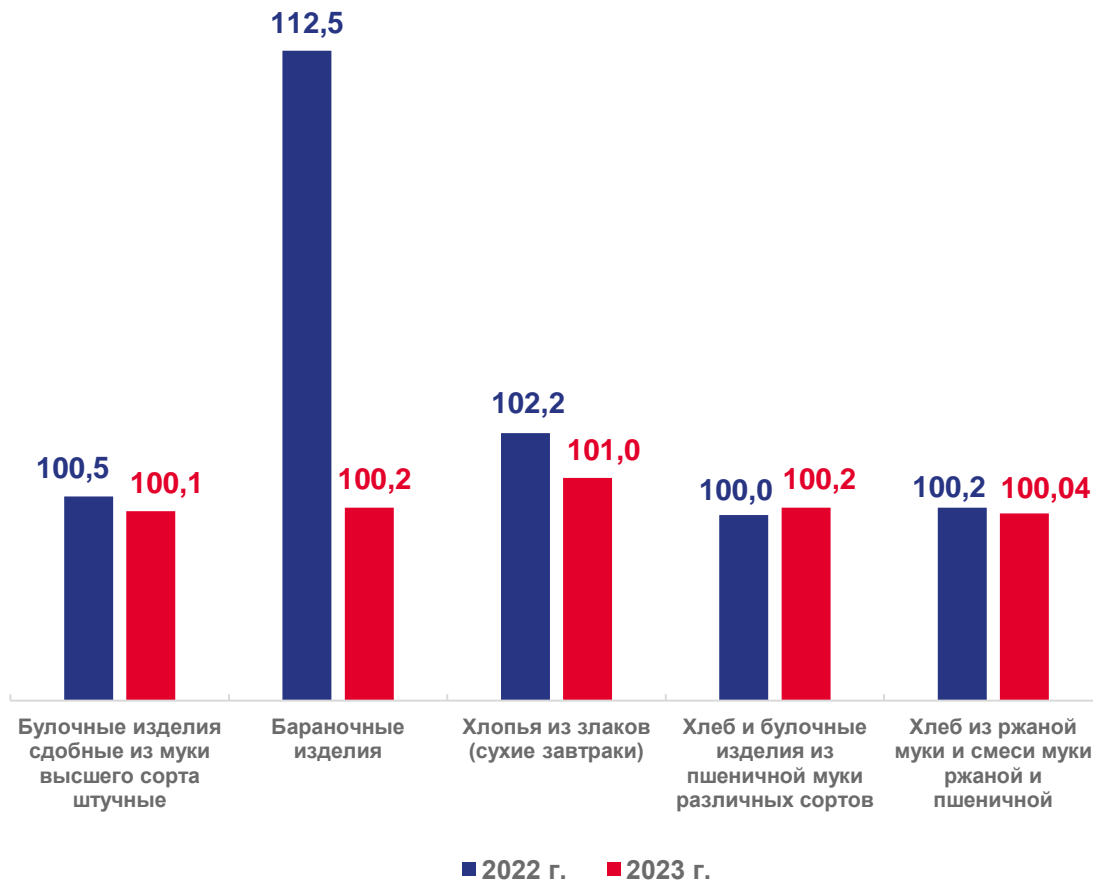
Хлеб и булочные изделия из пшеничной муки различных сортов



▲ 109,27 ₮

Хлеб из ржаной муки и из смеси муки ржаной и пшеничной

в % к предыдущему месяцу





# СРЕДНИЕ ПОТРЕБИТЕЛЬСКИЕ ЦЕНЫ И ИНДЕКСЫ ЦЕН НА ОВОЩИ

В ОКТЯБРЕ 2023 ГОДА

Средние цены, за кг, на конец месяца

 Огурцы свежие  **192,59 ₮**

 Капуста белокочанная свежая  **46,85 ₮**

 Лук репчатый  **50,22 ₮**

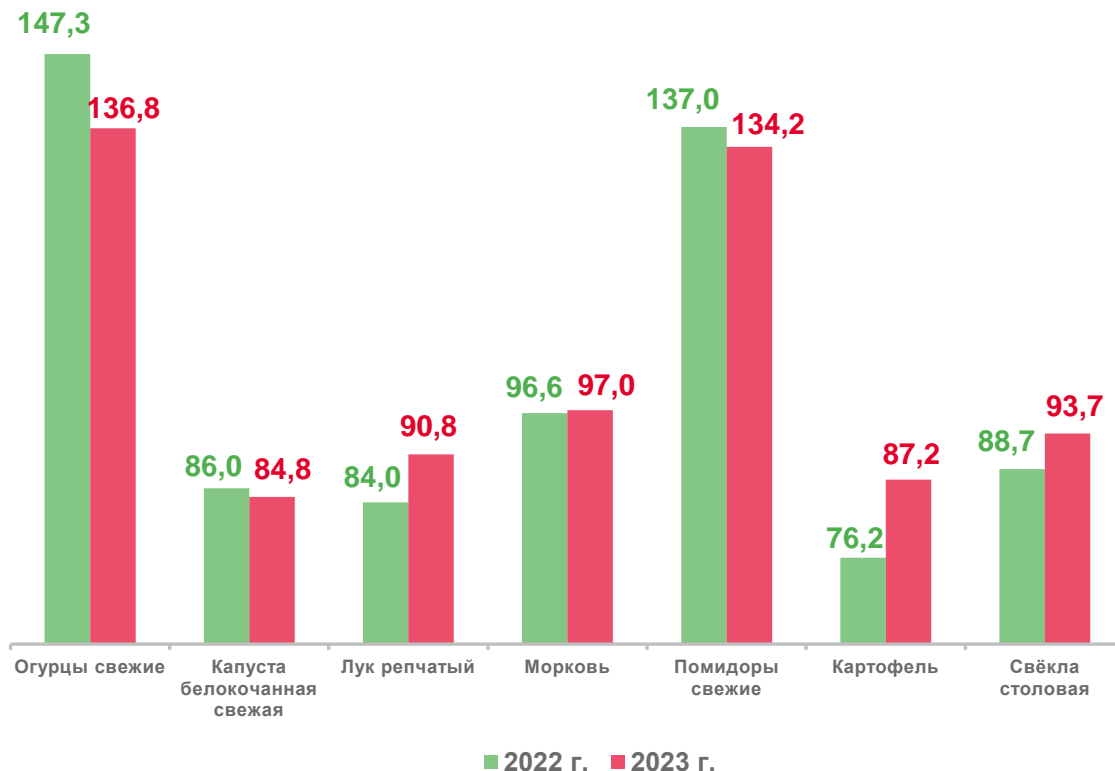
 Морковь  **87,38 ₮**

 Помидоры свежие  **237,70 ₮**

 Картофель  **46,36 ₮**

 Свёкла столовая  **65,90 ₮**

Индексы потребительских цен,  
в % к предыдущему месяцу







# СРЕДНИЕ ПОТРЕБИТЕЛЬСКИЕ ЦЕНЫ И ИНДЕКСЫ ЦЕН НА ФРУКТЫ И ЦИТРУСОВЫЕ

В ОКТЯБРЕ 2023 ГОДА

Средние цены, за кг, на конец месяца



Яблоки



197,25 ₺



Груши



294,07 ₺



Апельсины



247,67 ₺



Виноград



320,76 ₺



Лимоны



293,80 ₺

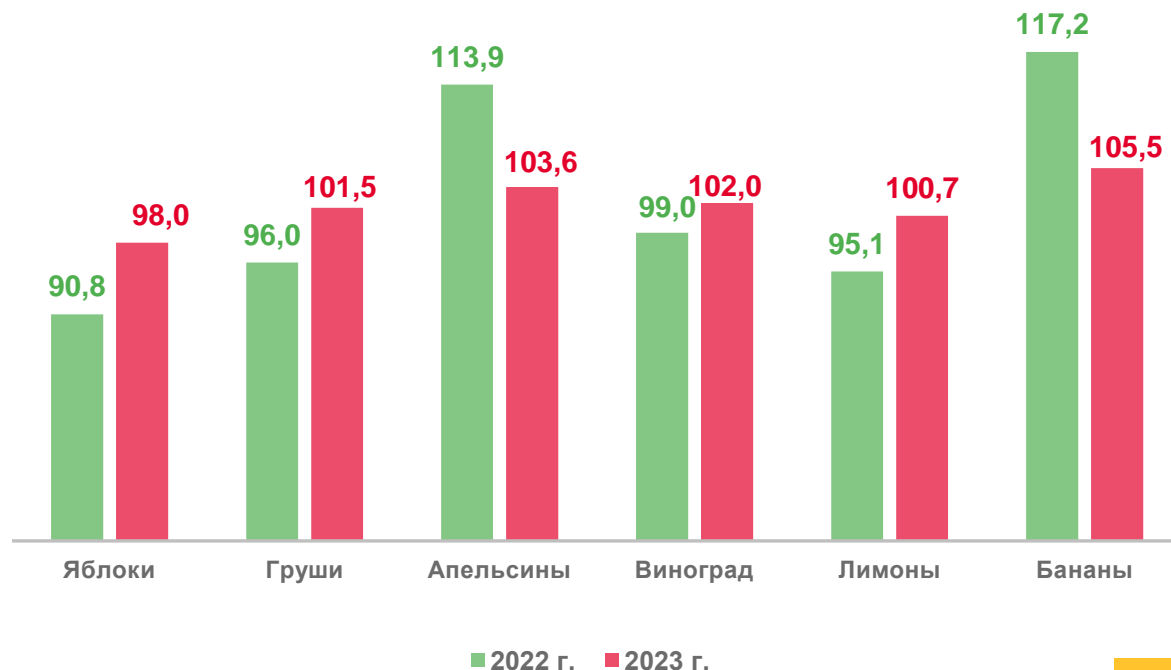


Бананы



197,22 ₺

Индексы потребительских цен,  
в % к предыдущему месяцу





# ИНДЕКСЫ ЦЕН НА ОТДЕЛЬНЫЕ ГРУППЫ НЕПРОДОВОЛЬСТВЕННЫХ ТОВАРОВ

ОКТАБРЬ 2023 ГОДА В % К ПРЕДЫДУЩЕМУ МЕСЯЦУ



▲ **106,2%**

Товары для садоводства



**101,2%**

Одежда и бельё



▲ **105,5%**

Топливо



**101,1%**

Медицинские товары



▲ **102,0%**

Печатные издания



**98,7%**

Средства связи



▲ **101,5%**

Обувь кожаная, текстильная и комбинированная



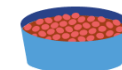
**99,4%**

Ковры и ковровые изделия



▲ **101,3%**

Трикотажные изделия



**99,4%**

Товары для животных



▲ **101,3%**

Мебель



**99,8%**

Парфюмерно-косметические товары



# ИНДЕКСЫ ЦЕН НА МЕДИКАМЕНТЫ

ОКТАБРЬ 2023 ГОДА В % К ПРЕДЫДУЩЕМУ МЕСЯЦУ

**МЕДИКАМЕНТЫ ▲ 101,1%**

## ЖНВЛ



Амброксол, 30 мг, 10 таблеток

▲ **105,1%**



Арбидол, 100 мг, 10 таблеток

▲ **103,4%**



Глицин, 100 мг, 50 таблеток

▼ **98,9%**



Номидес, 75 мг, 10 капсул

▼ **99,0%**



Бисакодил, 5 мг, 10 таблеток

▼ **99,2%**

## НЖНВЛ



Ренгалин, 20 таблеток

▲ **106,2%**



Кеторол Экспресс, 10 мг, 10 таблеток

▲ **104,1%**



Йод, 10 мл

▼ **97,9%**



Комбинированные анальгетики, 10 таблеток

▼ **98,2%**



Троксерутин, 2% гель, 40 г

▼ **99,9%**






# СРЕДНИЕ ПОТРЕБИТЕЛЬСКИЕ ЦЕНЫ И ИНДЕКСЫ ЦЕН НА СТРОИТЕЛЬНЫЕ МАТЕРИАЛЫ


В ОКТЯБРЕ 2023 ГОДА

Средние цены, на конец месяца

 Доска обрезная, м3  **18 052,90** ₪


 Плиты древесностружечные, ориентированно-стружечные, м2  **422,23** ₪

 Цемент тарированный, 50 кг **796,69** ₪

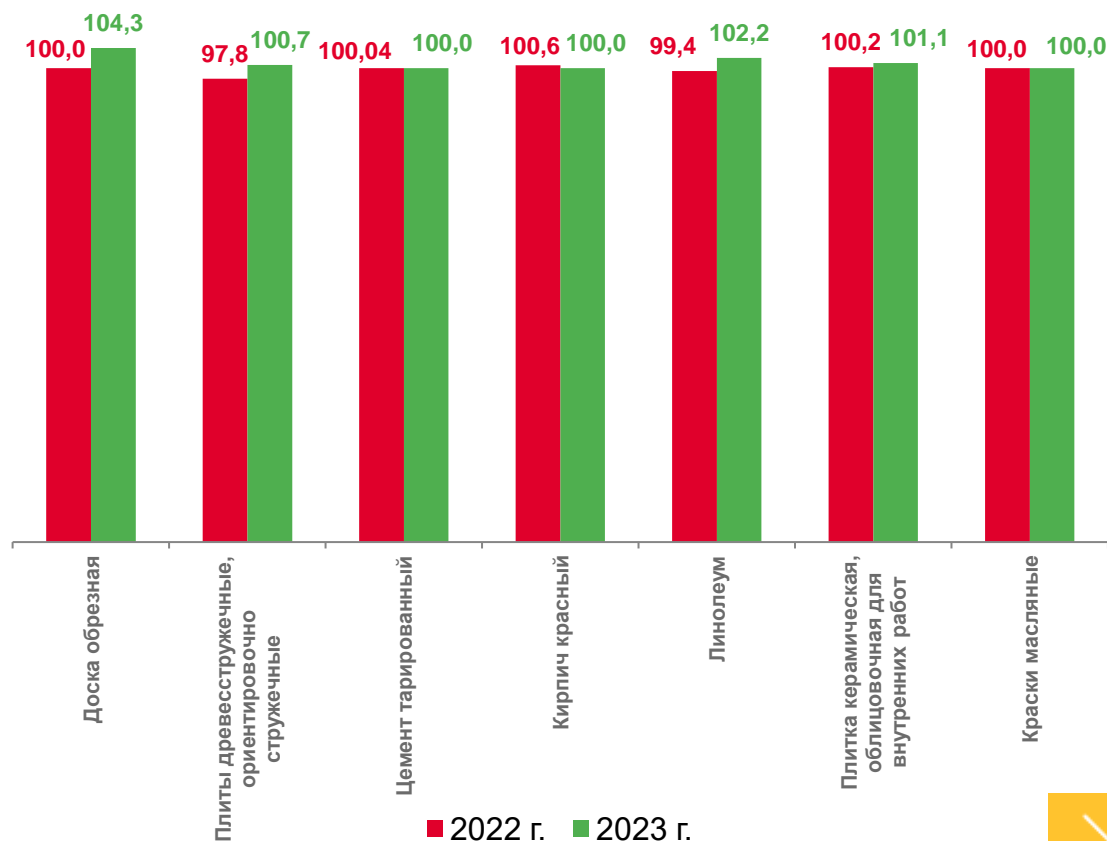
 Кирпич красный, 1000 шт. **31 311,63** ₪

 Линолеум, м2  **937,07** ₪

 Плитка керамическая, облицовочная для внутренних работ, м2  **883,58** ₪

 Краски масляные, эмали, кг **311,14** ₪

Индексы цен,  
в % к предыдущему месяцу





# СРЕДНИЕ ПОТРЕБИТЕЛЬСКИЕ ЦЕНЫ И ИНДЕКСЫ ЦЕН НА ТОПЛИВО МОТОРНОЕ

В ОКТЯБРЕ 2023 ГОДА

## Индексы цен

в % к предыдущему месяцу



98,9%

Бензин автомобильный  
марки АИ-92



99,2%

Бензин автомобильный  
марки АИ-95



99,8%

Бензин автомобильный  
марки АИ-98 и выше



100,3%

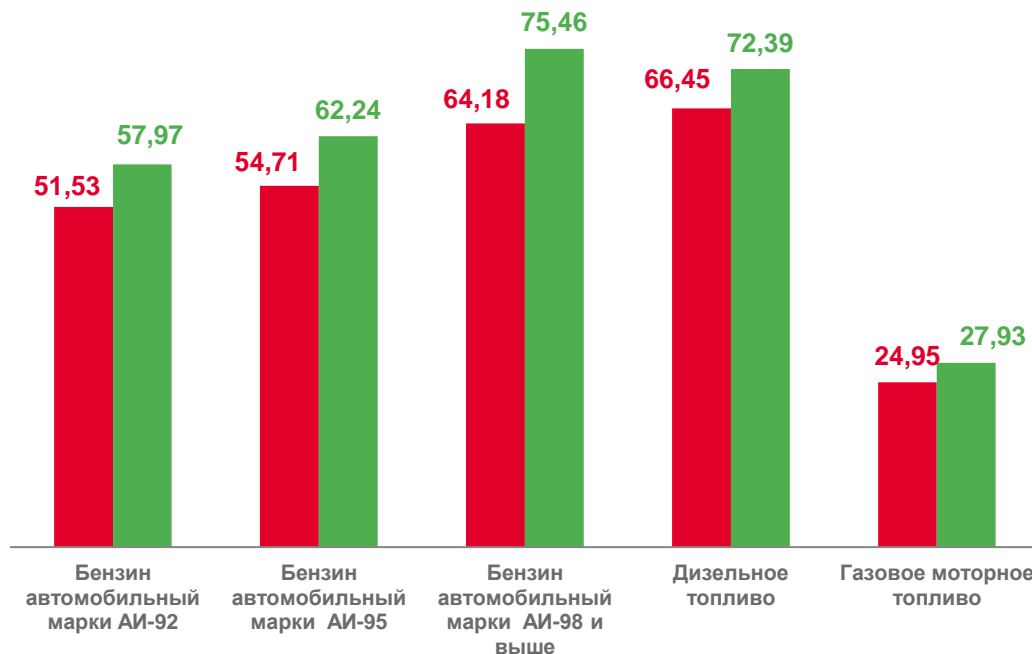
Дизельное топливо



102,2%

Газовое моторное  
топливо

## Средние цены, рублей за литр, на конец месяца



■ 2022 г. ■ 2023 г.





# ИНДЕКСЫ ЦЕН И ТАРИФОВ НА УСЛУГИ

ОКТАБРЬ 2023 ГОДА В % К ПРЕДЫДУЩЕМУ МЕСЯЦУ



Воздушный транспорт

▲ 129,0%



Ремонт, пошив одежды и обуви

▲ 101,2%



Услуги организаций культуры

▲ 124,5%



Экскурсионные услуги

▼ 89,8%



Услуги банков

▲ 111,7%



Железнодорожный транспорт

▼ 98,2%



Услуги парикмахерских

▲ 101,9%



Услуги в сфере зарубежного туризма

▼ 99,1%

# СТОИМОСТЬ И ИЗМЕНЕНИЕ СТОИМОСТИ УСЛОВНОГО (МИНИМАЛЬНОГО) НАБОРА ПРОДУКТОВ ПИТАНИЯ ПО РФ И РЕГИОНАМ ДАЛЬНЕВОСТОЧНОГО ФЕДЕРАЛЬНОГО ОКРУГА

Октябрь 2023 г.

