



ФЕДЕРАЛЬНАЯ СЛУЖБА
ГОСУДАРСТВЕННОЙ СТАТИСТИКИ

Информация о ценах и индексах цен в Забайкальском крае

в 2021 году





ФЕДЕРАЛЬНАЯ СЛУЖБА
ГОСУДАРСТВЕННОЙ
СТАТИСТИКИ





- 01 ИНДЕКСЫ ПОТРЕБИТЕЛЬСКИХ ЦЕН
- 02 ИНДЕКСЫ ЦЕН ПРОИЗВОДИТЕЛЕЙ
ПРОМЫШЛЕННЫХ ТОВАРОВ ПО ВИДАМ
ЭКОНОМИЧЕСКОЙ ДЕЯТЕЛЬНОСТИ
- 03 ИНДЕКСЫ ЦЕН ПРОИЗВОДИТЕЛЕЙ
СЕЛЬСКОХОЗЯЙСТВЕННОЙ
ПРОДУКЦИИ
- 04 ИНДЕКС ЦЕН НА ПРОДУКЦИЮ
(ЗАТРАТЫ, УСЛУГИ)
ИНВЕСТИЦИОННОГО НАЗНАЧЕНИЯ
- 05 ИНДЕКСЫ ТАРИФОВ НА ГРУЗОВЫЕ
ПЕРЕВОЗКИ





ИНДЕКСЫ ПОТРЕБИТЕЛЬСКИХ ЦЕН

Декабрь к декабрю, в %

	2021	2020
 Все товары и услуги	▲ 109,4%	▲ 105,3%
 Продовольственные товары	▲ 109,7%	▲ 106,1%
 Непродовольственные товары	▲ 110,8%	▲ 104,9%
 Услуги	▲ 106,3%	▲ 104,6%

ИНДЕКСЫ ЦЕН ПРОИЗВОДИТЕЛЕЙ ПРОМЫШЛЕННЫХ ТОВАРОВ

Декабрь к декабрю, в %



Индекс цен производителей
промышленных товаров ¹⁾

2021

▲ 106,6%

2020

▲ 105,3%



Добыча полезных
ископаемых

▲ 108,9%

▲ 117,8%



Обрабатывающие
производства

▲ 104,4%

▼ 92,9%



Обеспечение электрической
энергией, газом и паром;
кондиционирование воздуха

▲ 105,1%

▼ 98,9%



Водоснабжение; водоотведение,
организация сбора и утилизация
отходов, деятельность по
ликвидации загрязнений

▲ 103,9%

▲ 105,1%

¹⁾ На товары, предназначенные для реализации на внутреннем рынке.



ИНДЕКСЫ ЦЕН ПРОИЗВОДИТЕЛЕЙ СЕЛЬСКОХОЗЯЙСТВЕННОЙ ПРОДУКЦИИ

Декабрь к декабрю, в %



2021

2020

Продукция сельского хозяйства



114,4%



118,5%



Продукция растениеводства



116,0%



122,2%



Продукция животноводства



107,2%



101,2%



ИНДЕКСЫ ЦЕН НА ПРОДУКЦИЮ (ЗАТРАТЫ, УСЛУГИ) ИНВЕСТИЦИОННОГО НАЗНАЧЕНИЯ

Декабрь к декабрю, в %



Сводный индекс цен на
продукцию (затраты, услуги)
инвестиционного назначения

2021

▲ **108,8%**

2020

▲ **108,2%**



Индекс цен производителей на
строительную продукцию

▲ **111,8%**

▲ **107,9%**



Приобретение машин и
оборудования инвестиционного
назначения

▲ **104,6%**

▲ **109,3%**



Индекс цен на прочую
продукцию

▲ **109,3%**

▲ **105,8%**



ИНДЕКСЫ ТАРИФОВ НА ГРУЗОВЫЕ ПЕРЕВОЗКИ

Декабрь к декабрю, в %

2021

2020



Железнодорожный транспорт



103,7%



103,5%



Автомобильный транспорт



115,6%



114,3%