

ЭКОНОМИЧЕСКОЕ ПОЛОЖЕНИЕ РЕГИОНА

ЗАБАЙКАЛКРАЙСТАТ

2023 год



Оборот организаций

млрд рублей

в %, к 2022 году
(в действующих ценах)

896,4

118,4

Строительство

Объем работ, выполненных по виду деятельности «Строительство»

млрд рублей

в %, к 2022 году
(в сопоставимых ценах)

82,6

119,3

Ввод в действие жилых домов*
тыс. м² общей площади жилых помещений



Промышленное производство

Индекс промышленного производства
2023 г. в % к 2022 г.

101,2

101,0

Добыча полезных ископаемых

99,4

Обрабатывающие производства

102,7

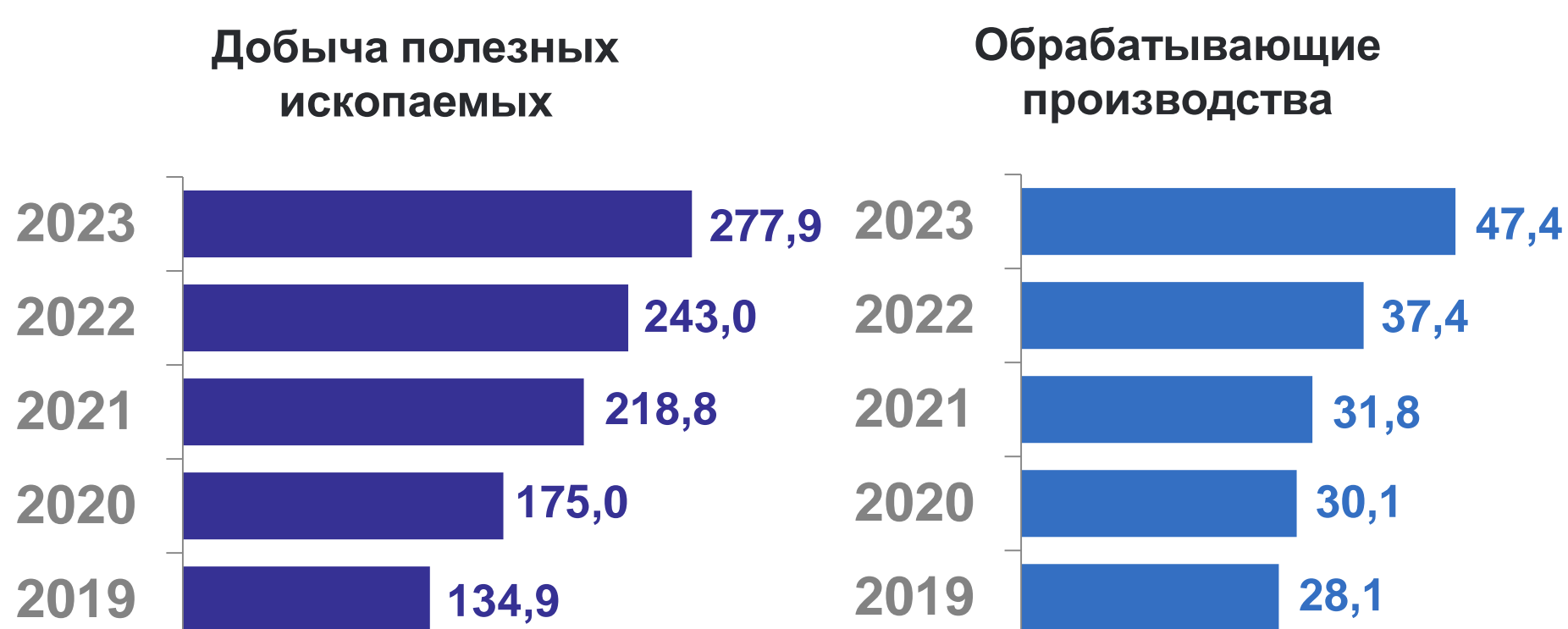
Обеспечение электрической энергией, газом и паром; кондиционирование воздуха

106,5

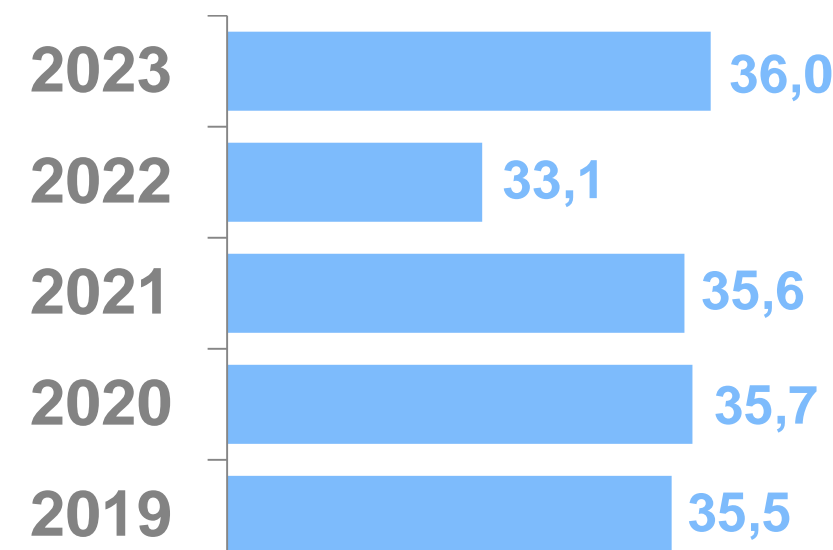
Водоснабжение; водоотведение, организация сбора и утилизация отходов, деятельность по ликвидации загрязнений



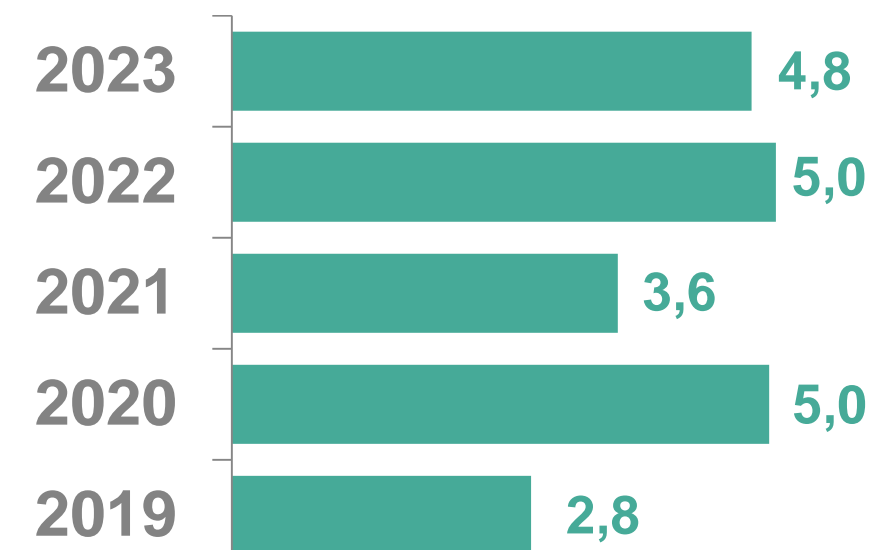
Объем отгруженных товаров собственного производства, выполненных работ и услуг собственными силами по видам экономической деятельности, млрд рублей



Обеспечение электрической энергией, газом и паром; кондиционирование воздуха



Водоснабжение; водоотведение, организация сбора и утилизация отходов, деятельность по ликвидации загрязнений



Сельское хозяйство**

Объем производства продукции сельского хозяйства

в действующих ценах, млрд рублей

в %, к 2022 году

27,7

94,8

Производство основных видов продукции растениеводства (тыс. тонн)



Производство основных видов продукции животноводства

Скот и птица на убой (в живом весе), тыс. тонн

Молоко, тыс. тонн

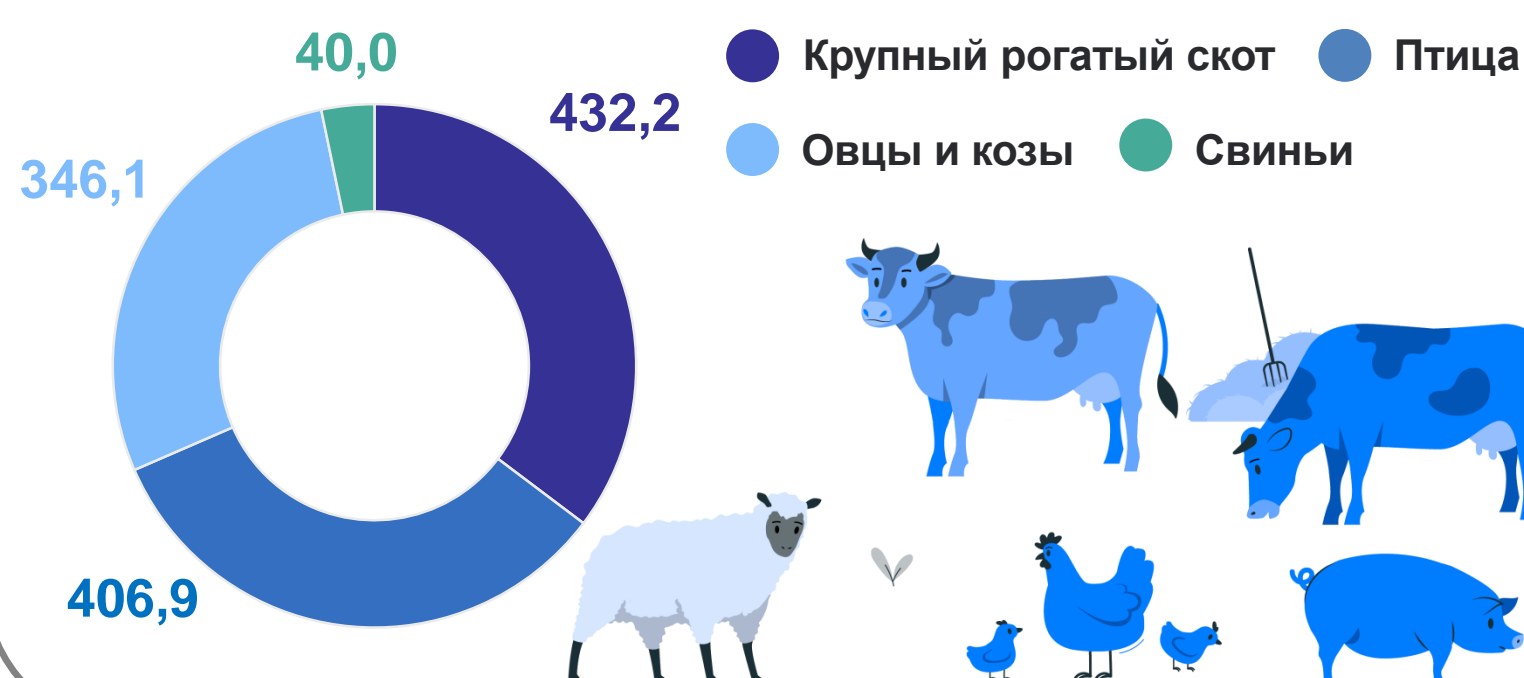
Яйца, млн штук

79,6

304,9

48,6

Поголовье скота и птицы (на конец декабря 2023 г., тыс. голов)



Рынки товаров и услуг

Оборот рынков товаров и услуг, млрд рублей

244,0

159,7

70,4

2023 г. к 2022 г., в %
(в сопоставимых ценах)

14,4


100,4

116,6

103,0

105,8

- Розничная торговля
- Оптовая торговля
- Платные услуги населению
- Общественное питание



*В общем объеме жилых домов учитываются жилые дома, построенные населением на земельных участках, предназначенных для ведения садоводства.

**В хозяйствах всех категорий.