



ТЕРРИТОРИАЛЬНЫЙ ОРГАН  
ФЕДЕРАЛЬНОЙ СЛУЖБЫ  
ГОСУДАРСТВЕННОЙ СТАТИСТИКИ  
ПО ЗАБАЙКАЛЬСКОМУ КРАЮ

# СОЦИАЛЬНО-ЭКОНОМИЧЕСКОЕ ПОЛОЖЕНИЕ Г. ЧИТЫ

в январе – ноябре 2023 года

14.02.2024

Отдел сводных статистических работ и общественных связей

# СОДЕРЖАНИЕ

Производство товаров и услуг	3
Рынки товаров и услуг	6
Хозяйствующие субъекты	9
Финансы	12
Уровень жизни населения	15
Занятость и безработица	18
Демографическая ситуация	21

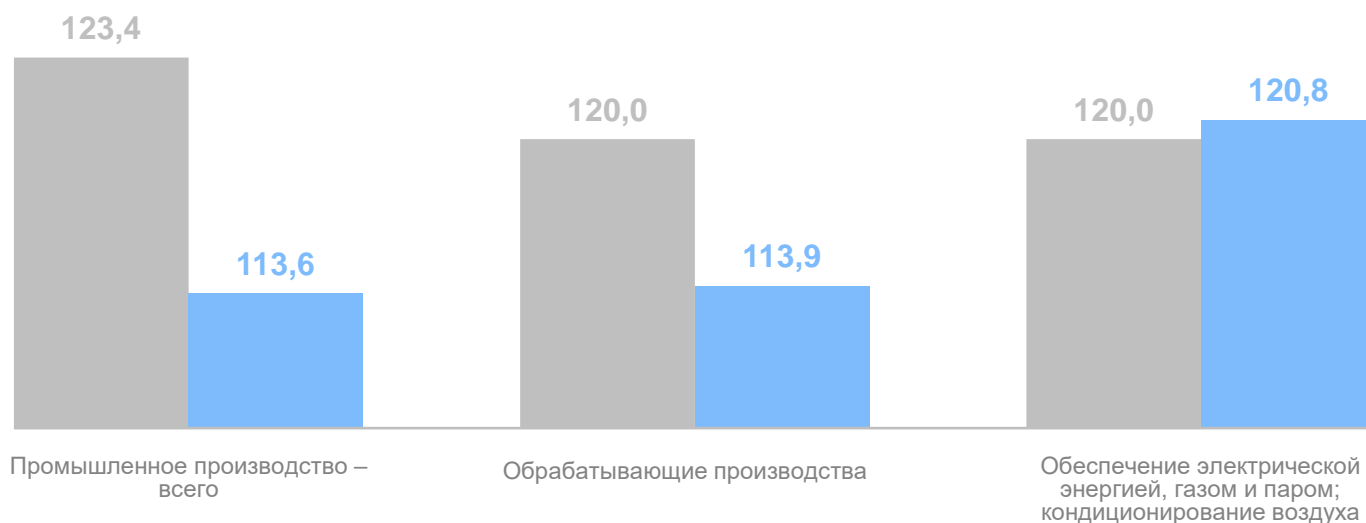
1

Производство товаров и услуг

# ПРОМЫШЛЕННОЕ ПРОИЗВОДСТВО

ноябрь 2023 г.

Объем отгруженных товаров собственного производства, выполненных работ и услуг собственными силами\*, в %



● Ноябрь 2023 г. к ноябрю 2022 г.

● Ноябрь 2023 г. к октябрю 2023 г.

\*По чистым (фактическим) видам экономической деятельности организаций (без НДС и акцизов). По организациям (без субъектов малого предпринимательства), средняя численность работников которых превышает 15 человек, включая работающих по совместительству и договорам гражданско-правового характера.

# ЗАБАЙКАЛКРАЙСТАТ

январь – ноябрь 2023 г.  
в % к январю – ноябрю 2022 г.

Промышленное  
производство – всего



128,7%

Обрабатывающие производства



124,2%

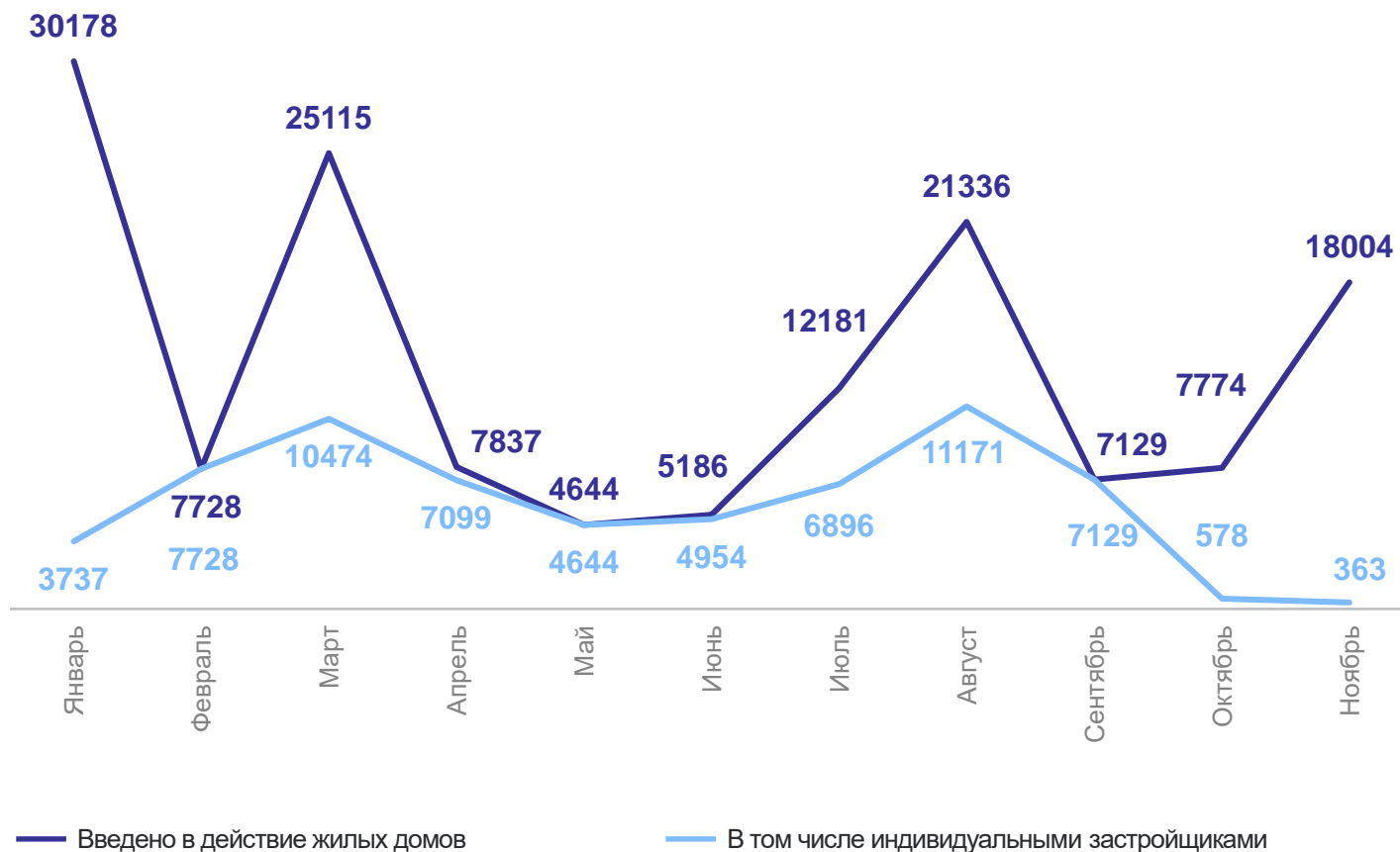
Обеспечение электрической  
энергией, газом и паром;  
кондиционирование воздуха



128,9%

# ВВОД В ДЕЙСТВИЕ ЖИЛЫХ ДОМОВ\*

2023 г., м<sup>2</sup> общей площади жилых помещений



\*С учетом жилых домов, построенных населением на земельных участках, предназначенных для ведения садоводства.

## ЗАБАЙКАЛКРАЙСТАТ

январь – ноябрь 2023 г.

Введено в действие жилых домов

 **147 112** м<sup>2</sup> общей площади жилых помещений

В том числе индивидуальными застройщиками

 **64 773** м<sup>2</sup> общей площади жилых помещений

январь – ноябрь 2023 г.  
в % к январю – ноябрю 2022 г.

Введено в действие жилых домов

 **133,8%**

В том числе индивидуальными застройщиками

 **106,4%**

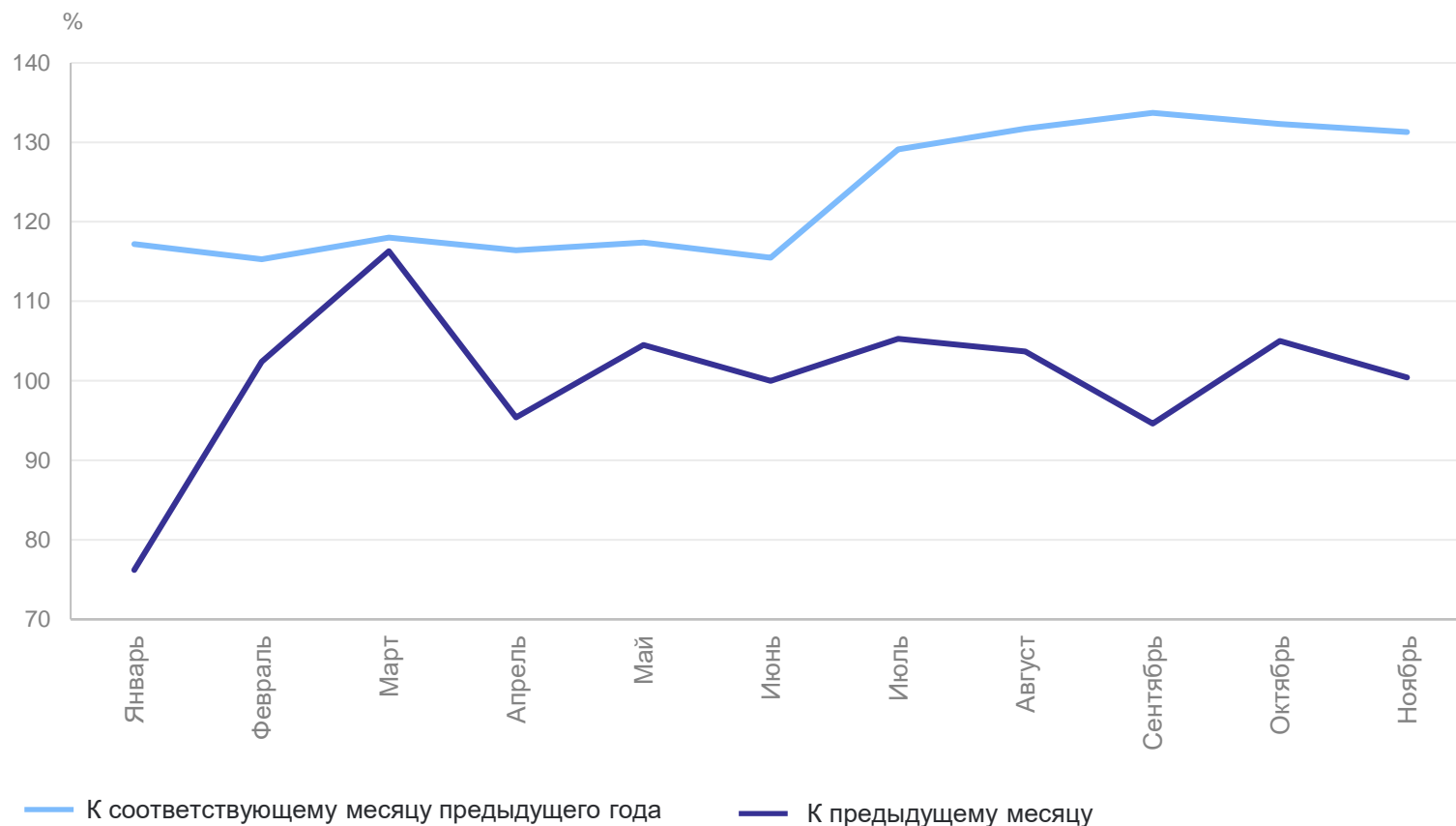
# 2

## Рынки товаров и услуг

# ДИНАМИКА ОБОРОТА РОЗНИЧНОЙ ТОРГОВЛИ\*

2023 г., в %

ЗАБАЙКАЛКРАЙСТАТ



ноябрь 2023 г.

**3 454,1** млн рублей

в % к ноябрю 2022 г.

**131,3%**

январь – ноябрь 2023 г.

**34 943,5** млн рублей

в % к январю – ноябрю 2022 г.

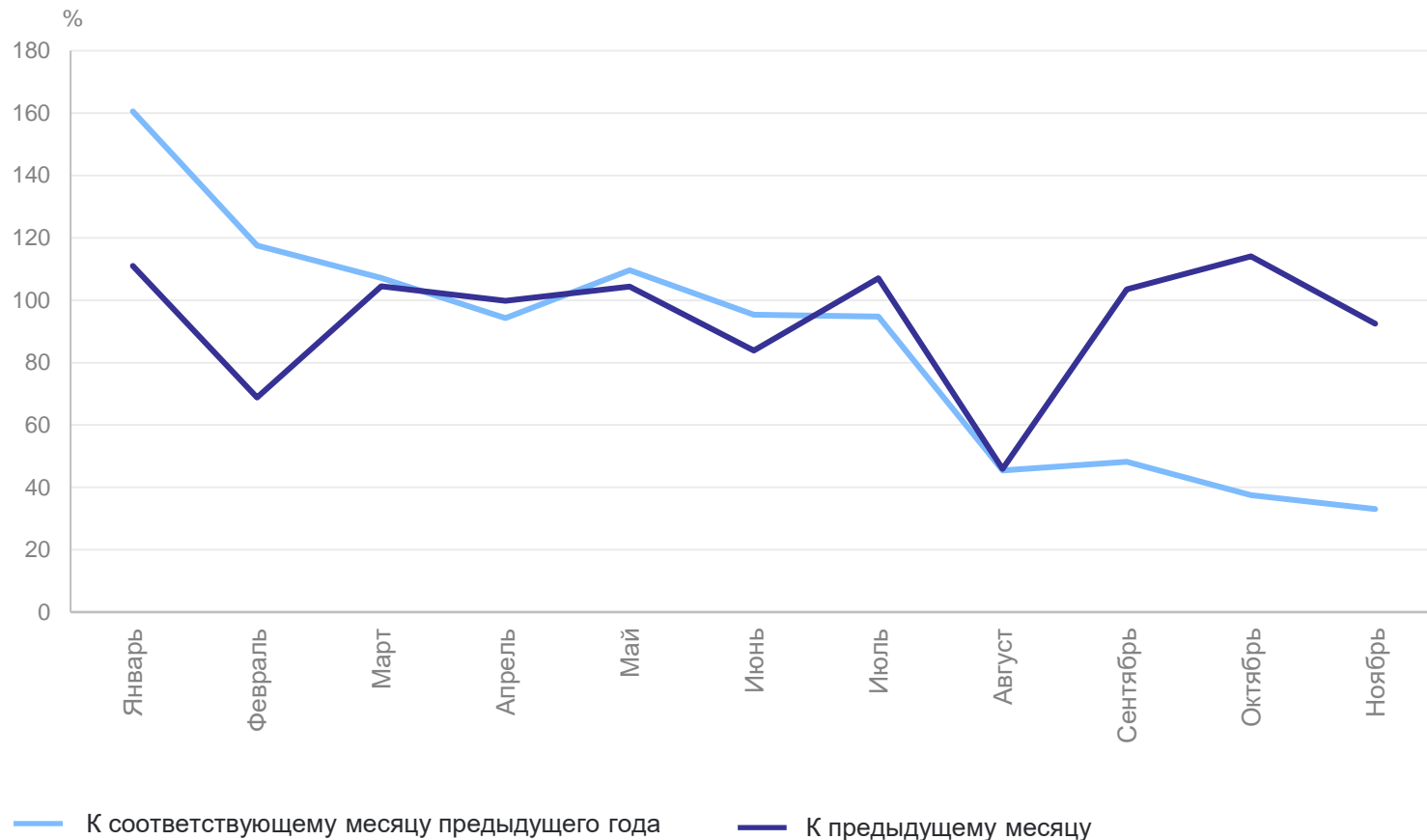
**123,4%**

\*По организациям (без субъектов малого предпринимательства), средняя численность работников которых превышает 15 человек, включая работающих по совместительству и договорам гражданско-правового характера.

# ДИНАМИКА ОБОРОТА ОБЩЕСТВЕННОГО ПИТАНИЯ\*

2023 г., в %

ЗАБАЙКАЛКРАЙСТАТ



ноябрь 2023 г.

**99,9** млн рублей

в % к ноябрю 2022 г.

**33,1%**

январь – ноябрь 2023 г.

**1 923,3** млн рублей

в % к январю – ноябрю 2022 г.

**81,0%**

\*Оборот ресторанов, баров, кафе, столовых при предприятиях и учреждениях, а также организаций, осуществляющих поставку продукции общественного питания. Темпы роста (снижения) исчислены в действующих ценах. По организациям (без субъектов малого предпринимательства), средняя численность работников которых превышает 15 человек, включая работающих по совместительству и договорам гражданско-правового характера.



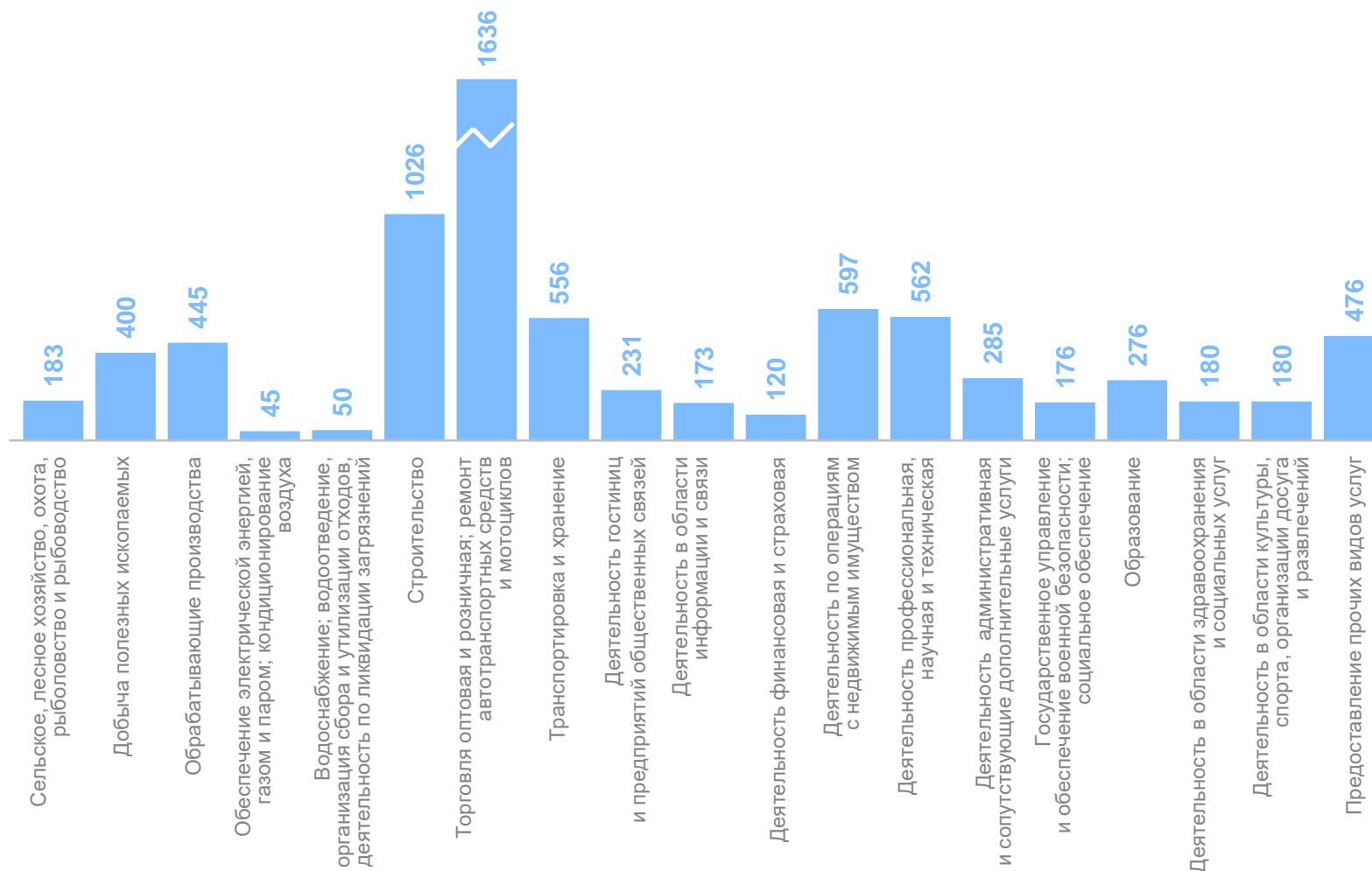
# 3

## Хозяйствующиe субъекты

# РАСПРЕДЕЛЕНИЕ ОРГАНИЗАЦИЙ ПО ВИДАМ ЭКОНОМИЧЕСКОЙ ДЕЯТЕЛЬНОСТИ

по данным государственной регистрации, на 1 ноября 2023 г., единиц

ЗАБАЙКАЛКРАЙСТАТ



Учтено организаций

**7 598** единиц

В том числе по ОКВЭД

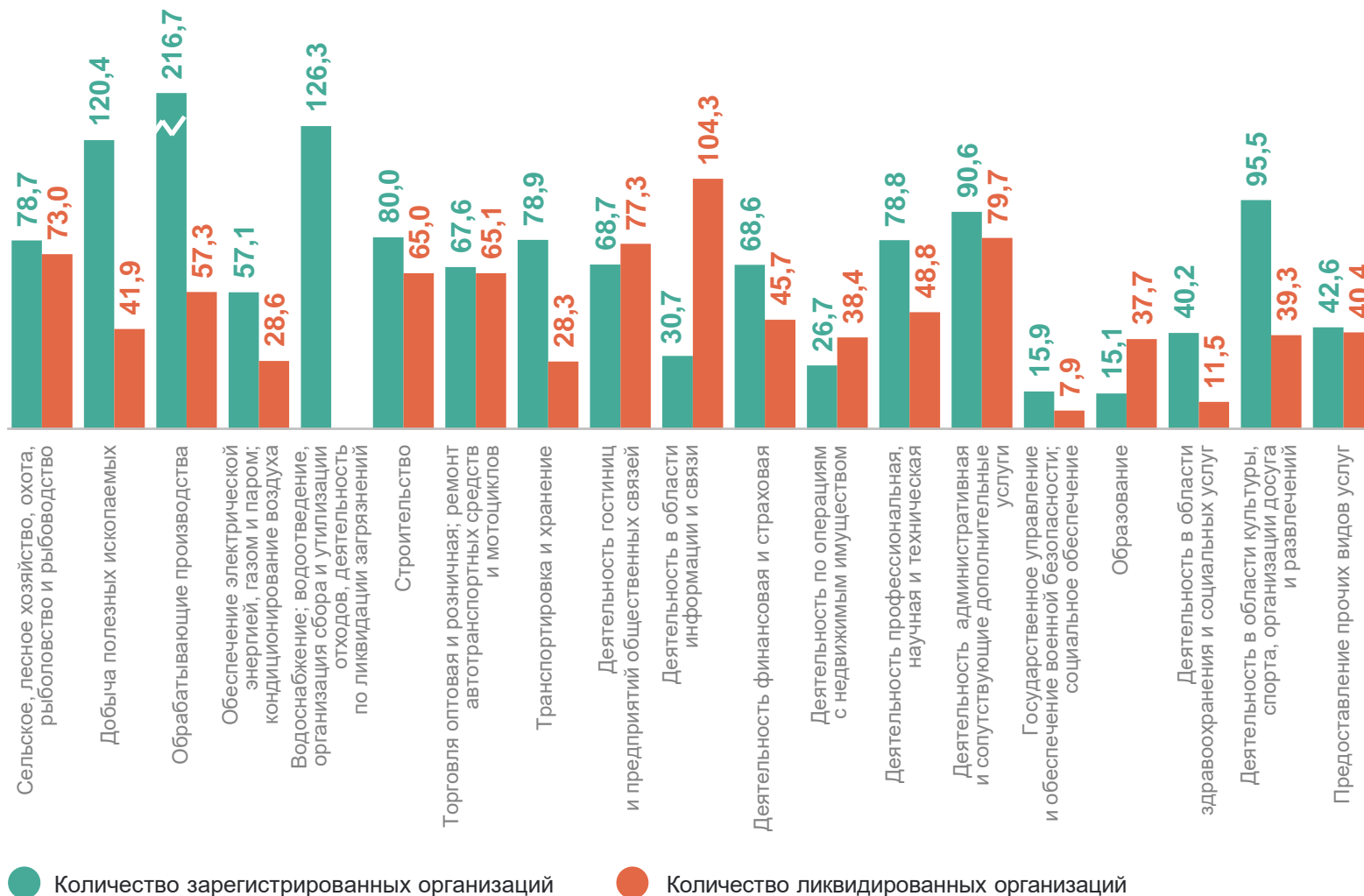
Торговля оптовая и розничная;  
ремонт автотранспортных  
средств и мотоциклов

**1 636** единиц

**21,5%** к общему числу  
организаций

# ДЕМОГРАФИЯ ОРГАНИЗАЦИЙ ПО ВИДАМ ЭКОНОМИЧЕСКОЙ ДЕЯТЕЛЬНОСТИ

январь – ноябрь 2023 г., на 1 000 организаций, в %



## ЗАБАЙКАЛКРАЙСТАТ

январь – ноябрь 2023 г.

Количество зарегистрированных организаций

**543** единицы

Количество ликвидированных организаций

**386** единиц

Зарегистрировано организаций

**74,8** на 1 000 организаций

Ликвидировано организаций

**53,2** на 1 000 организаций

4

Финансы

# ФИНАНСОВЫЕ РЕЗУЛЬТАТЫ ДЕЯТЕЛЬНОСТИ ОРГАНИЗАЦИЙ

январь – октябрь 2023 г.

ЗАБАЙКАЛКРАЙСТАТ

Сальдированный финансовый результат  
(прибыль минус убыток)

организаций без субъектов малого предпринимательства,  
кредитных организаций, государственных (муниципальных)  
учреждений, некредитных финансовых организаций

**97 322,7** млн рублей

Доля убыточных организаций  
в общем их числе

**30,4%**

Количество организаций, получивших **прибыль**

**80** единиц

Получили прибыль в размере

**99 466,6** млн рублей

Количество организаций, получивших **убыток**

**35** единиц

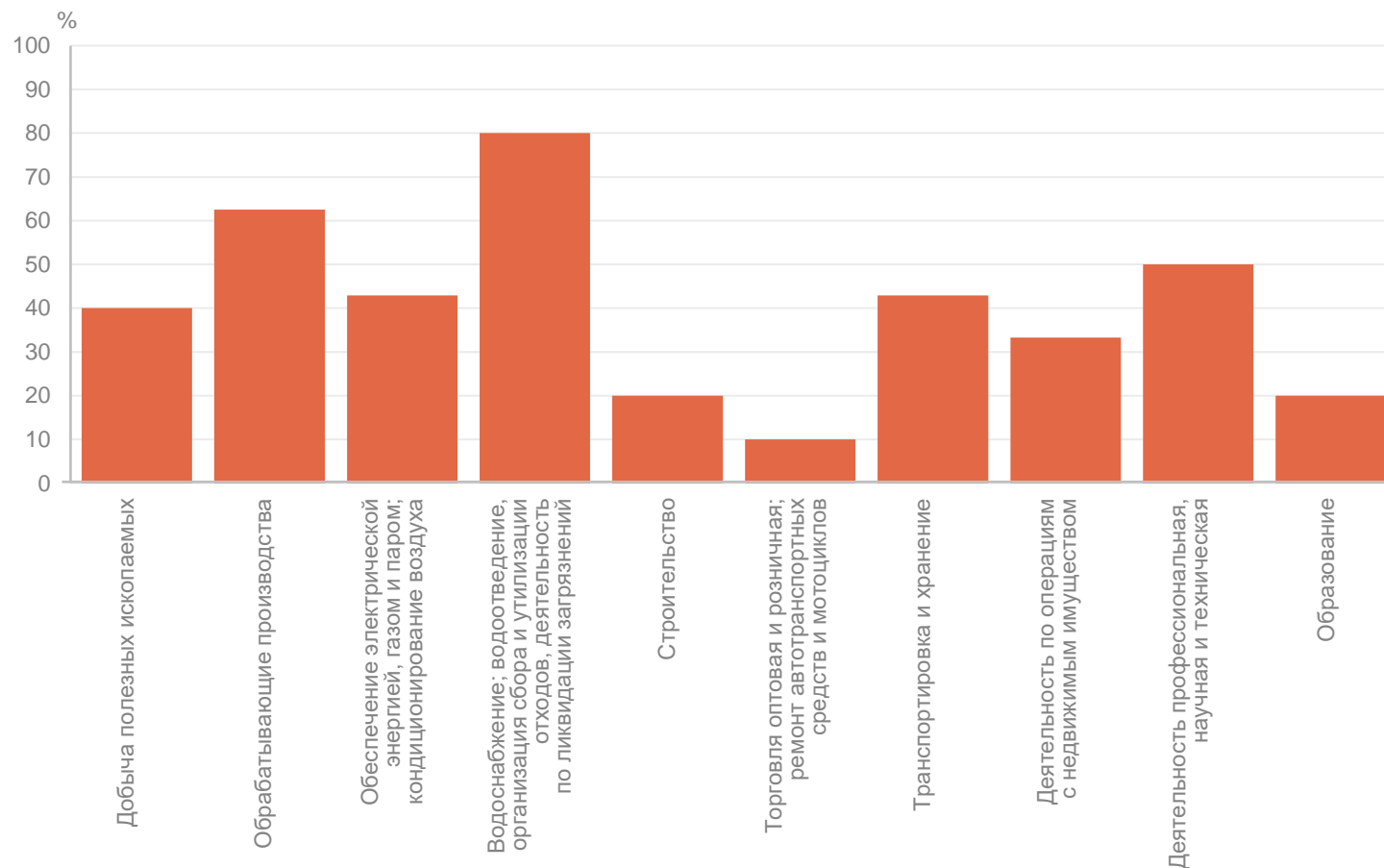
Получили убыток в размере

**2 143,9** млн рублей

# ФИНАНСОВЫЕ РЕЗУЛЬТАТЫ ДЕЯТЕЛЬНОСТИ ОРГАНИЗАЦИЙ

январь – октябрь 2023 г.

Доля убыточных организаций в общем их числе по видам экономической деятельности, в %



## ЗАБАЙКАЛКРАЙСТАТ

на конец октября 2023 г.

Кредиторская задолженность организаций

**120 612,4** млн рублей

Из неё просроченная

**397,8** млн рублей

Дебиторская задолженность организаций

**112 452,7** млн рублей

Из неё просроченная

**4 907,4** млн рублей

5

Уровень жизни населения

# СРЕДНЕМЕСЯЧНАЯ НОМИНАЛЬНАЯ НАЧИСЛЕННАЯ ЗАРАБОТНАЯ ПЛАТА РАБОТНИКОВ ОРГАНИЗАЦИЙ\*

ноябрь 2023 г.

Уровень среднемесячной номинальной начисленной заработной платы работников организаций с наибольшими и наименьшими значениями ОКВЭД в сравнении со среднегородским уровнем, в % к среднегородскому уровню



## ЗАБАЙКАЛКРАЙСТАТ

ноябрь 2023 г.

**76 166,0** рублей

в % к ноябрю 2022 г.

**102,3%**

январь – ноябрь 2023 г.

**70 954,0** рублей

в % к январю – ноябрю 2022 г.

**114,7%**

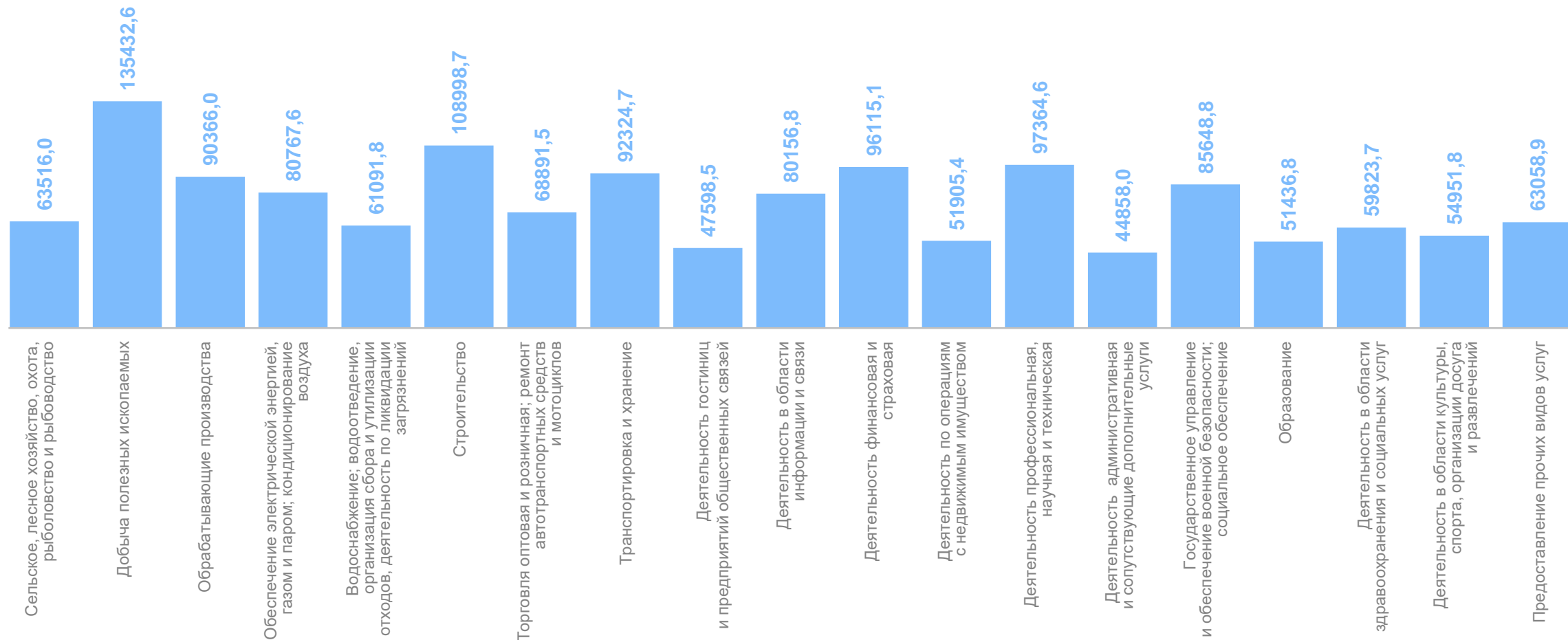
\*По чистым (фактическим) видам экономической деятельности, по административно-территориальному делению. По организациям, не относящимся к субъектам малого предпринимательства, с численностью свыше 15 человек. Без учета обособленных подразделений, расположенных в районах края.



# СРЕДНЕМЕСЯЧНАЯ НАЧИСЛЕННАЯ ЗАРАБОТНАЯ ПЛАТА В РАСЧЕТЕ НА ОДНОГО РАБОТНИКА\*

октябрь 2023 г., рублей

ЗАБАЙКАЛКРАЙСТАТ



\*По чистым (фактическим) видам экономической деятельности (без выплат социального характера). По организациям, не относящимся к субъектам малого предпринимательства, с численностью свыше 15 человек. Без учета обособленных подразделений, расположенных в районах края.

# 6

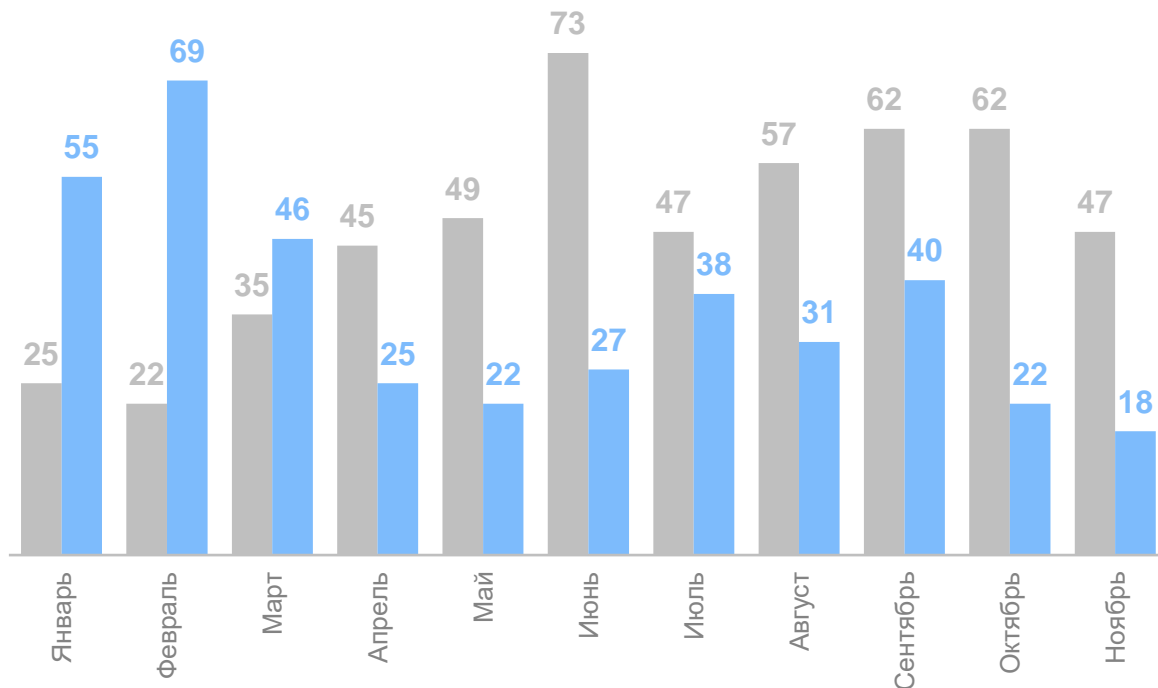
## Занятость и безработица

# ЗАНЯТОСТЬ И БЕЗРАБОТИЦА

ноябрь 2023 г.

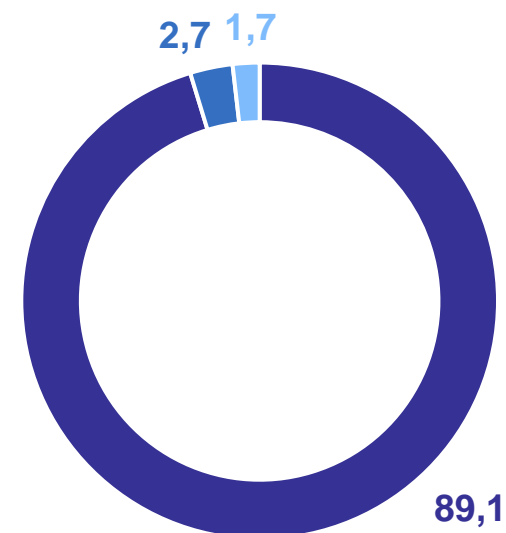
ЗАБАЙКАЛКРАЙСТАТ

Нагрузка не занятого трудовой деятельностью населения, зарегистрированного в государственных учреждениях службы занятости населения, на 100 заявленных вакансий, человек



● 2022 г. ● 2023 г.

Число замещенных рабочих мест в организациях\*, тыс. человек



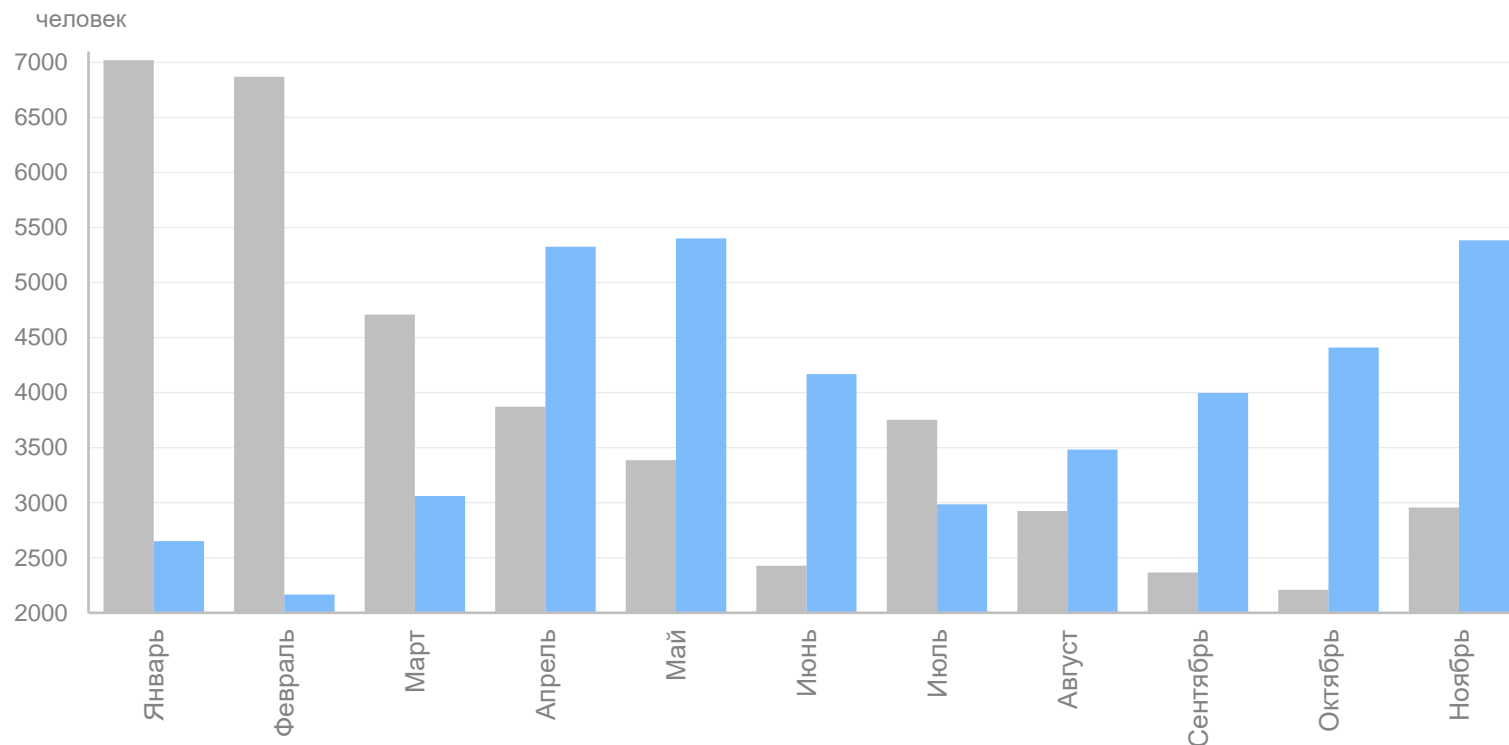
- Среднесписочная численность штатных работников (без внешних совместителей)
- Средняя численность работников, выполнявших работы по договорам гражданско-правового характера
- Средняя численность внешних совместителей (в эквиваленте полной занятости)

\*По чистым (фактическим) видам экономической деятельности. По организациям, не относящимся к субъектам малого предпринимательства, без организации, средняя численность которых не превышает 15 человек. Без учета обособленных подразделений, расположенных в районах края.

# ПОТРЕБНОСТЬ РАБОТОДАТЕЛЕЙ В РАБОТНИКАХ\*

заявленная в государственные учреждения службы занятости населения, 2022 г. и 2023 г., на конец месяца, человек

ЗАБАЙКАЛКРАЙСТАТ



● 2022 г. ● 2023 г.

на конец ноября 2023 г.

Потребность работодателей  
в работниках

**5 383** человека

В том числе рабочих профессий

**3 996** человек

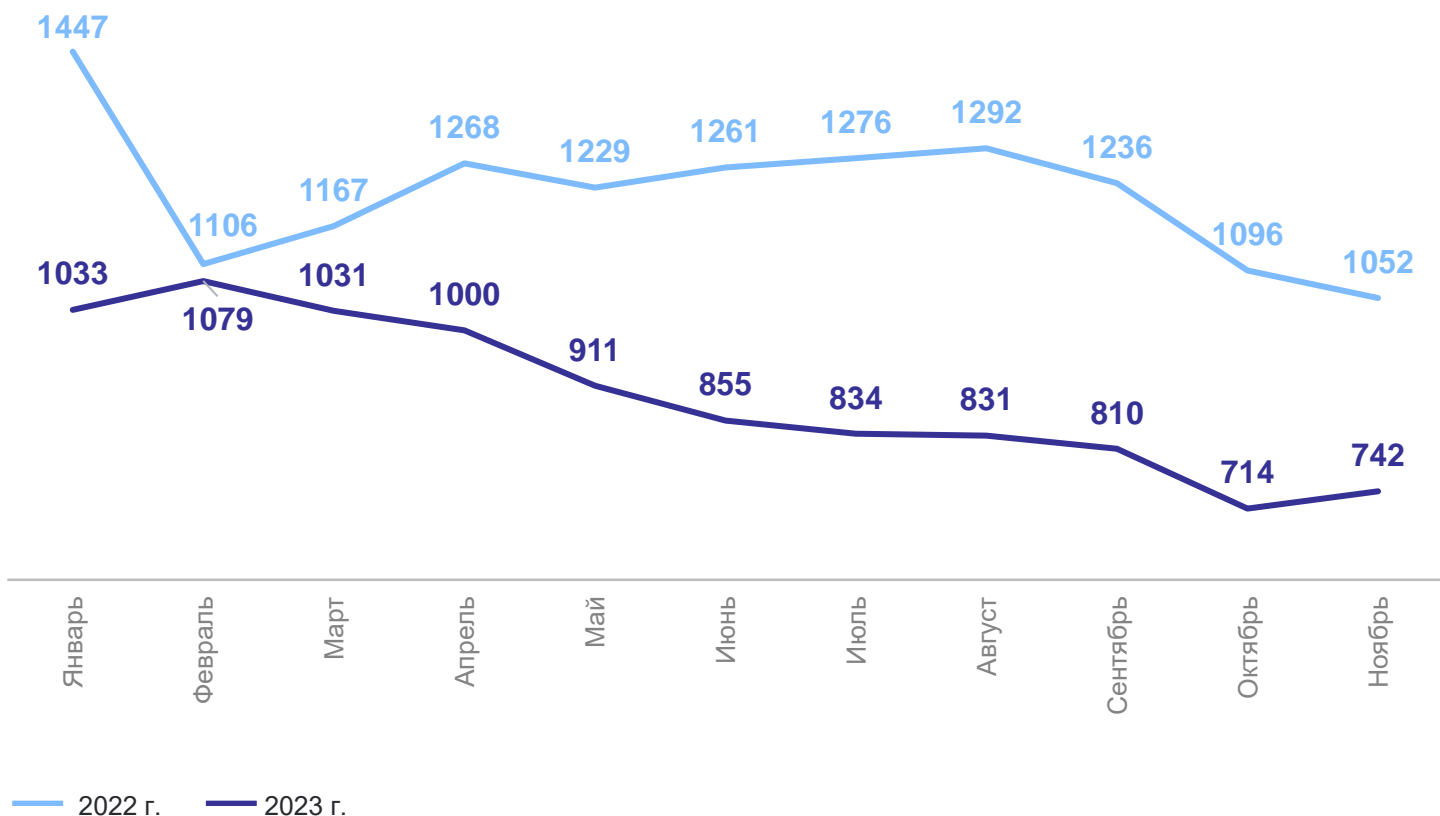
Нагрузка не занятого трудовой  
деятельностью населения,  
зарегистрированного в  
государственных учреждениях  
службы занятости населения

**18** человек на 100  
заявленных вакансий

\*По данным Министерства труда и социальной защиты населения Забайкальского края.

# ЧИСЛЕННОСТЬ ЗАРЕГИСТРИРОВАННЫХ БЕЗРАБОТНЫХ\*

2022 г. и 2023 г., на конец месяца, человек



## ЗАБАЙКАЛКРАЙСТАТ

на конец ноября 2023 г.

Численность зарегистрированных безработных

**742** человека

Пособие по безработице получили

**591** безработный

в течение ноября 2023 г.

Признаны безработными

**229** человек

Численность трудоустроенных

**100** человек

\*По данным Министерства труда и социальной защиты населения Забайкальского края.

# 7

## Демографическая ситуация

# ПОКАЗАТЕЛИ ЕСТЕСТВЕННОГО ДВИЖЕНИЯ НАСЕЛЕНИЯ

январь – ноябрь 2023 г.

## ЗАБАЙКАЛКРАЙСТАТ

на 1 декабря 2023 г.

Численность постоянного населения (по оценке)\*

**332,8** тыс. человек

январь – ноябрь 2023 г.

Естественная убыль населения

**367** человек

Естественная убыль населения\*

**-1,2** на 1 000 человек населения

Число родившихся

**3 083** человека

Число умерших

**3 450** человек

Число родившихся\*

**10,1** на 1 000 человек населения

Число умерших\*

**11,3** на 1 000 человек населения

Зарегистрировано браков

**2 435** единиц

Зарегистрировано разводов

**2 604** единицы

Зарегистрировано браков\*

**8,0** на 1 000 человек населения

Зарегистрировано разводов\*

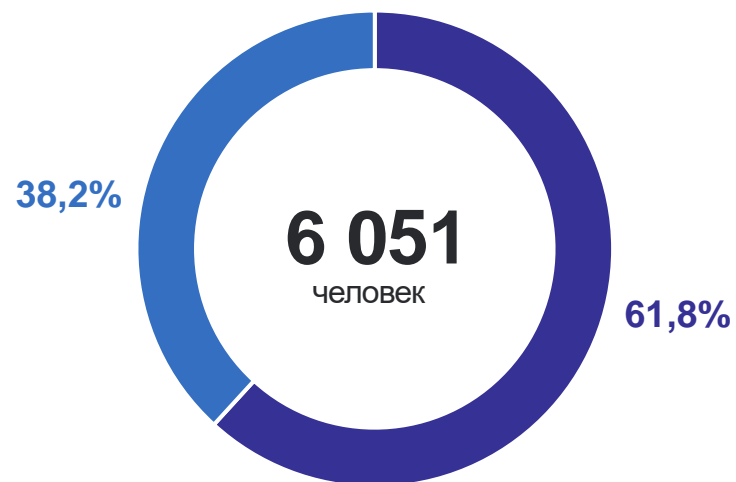
**6,3** на 1 000 человек населения

\*Показатели рассчитаны с учетом итогов ВПН-2020.

# МИГРАЦИОННЫЕ ПОТОКИ

январь – ноябрь 2023 г.

Число прибывших в регион  
в пределах России



Число выбывших из региона  
в пределах России



● Внутрирегиональная миграция    ● Межрегиональная миграция

# ЗАБАЙКАЛКРАЙСТАТ

Число прибывших – всего



Число выбывших – всего



Миграционный отток – всего

