



ТЕРРИТОРИАЛЬНЫЙ ОРГАН
ФЕДЕРАЛЬНОЙ СЛУЖБЫ
ГОСУДАРСТВЕННОЙ СТАТИСТИКИ
ПО ЗАБАЙКАЛЬСКОМУ КРАЮ

СОЦИАЛЬНО-ЭКОНОМИЧЕСКОЕ ПОЛОЖЕНИЕ Г. ЧИТЫ

в 2023 году

Отдел сводных статистических работ и общественных связей

СОДЕРЖАНИЕ

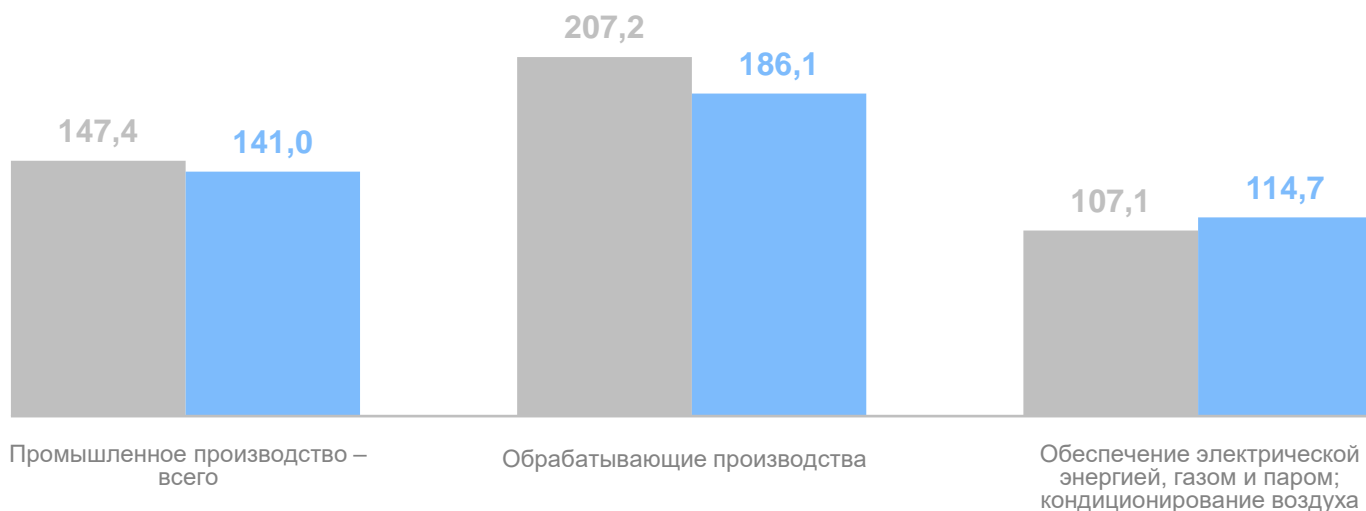
Производство товаров и услуг	3
Рынки товаров и услуг	6
Хозяйствующие субъекты	9
Финансы	12
Уровень жизни населения	15
Занятость и безработица	18

1

Производство товаров и услуг

ПРОМЫШЛЕННОЕ ПРОИЗВОДСТВО

Объем отгруженных товаров собственного производства, выполненных работ и услуг собственными силами*, декабрь 2023 г., в %



● К декабрю 2022 г.

● К ноябрю 2023 г.

*По чистым (фактическим) видам экономической деятельности организаций (без НДС и акцизов). По организациям (без субъектов малого предпринимательства), средняя численность работников которых превышает 15 человек, включая работающих по совместительству и договорам гражданско-правового характера.

2023 г. в % к 2022 г.

Промышленное производство –
всего



131,6%

Обрабатывающие производства



132,7%

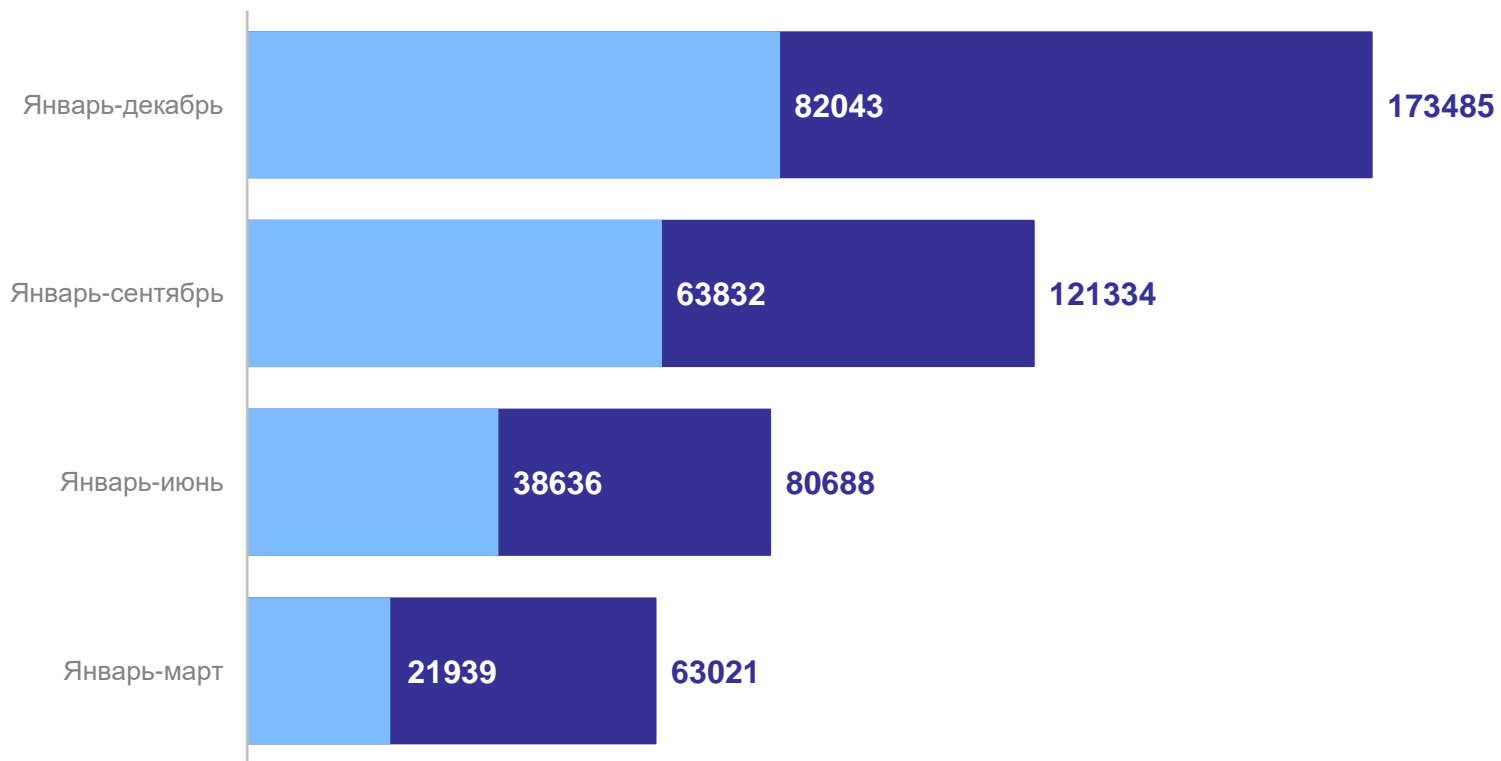
Обеспечение электрической
энергией, газом и паром;
кондиционирование воздуха



127,5%

ВВОД В ДЕЙСТВИЕ ЖИЛЫХ ДОМОВ*

2023 г., м² общей площади жилых помещений



- Введено в действие жилых домов
- В том числе индивидуальными застройщиками

*С учетом жилых домов, построенных населением на земельных участках, предназначенных для ведения садоводства.

ЗАБАЙКАЛКРАЙСТАТ

2023 г.

Введено в действие жилых домов

 **173 485** м² общей площади жилых помещений

В том числе индивидуальными застройщиками

 **82 043** м² общей площади жилых помещений

2023 г.

в % к 2022 г.

Введено в действие жилых домов

 **153,3%**

В том числе индивидуальными застройщиками

 **134,2%**

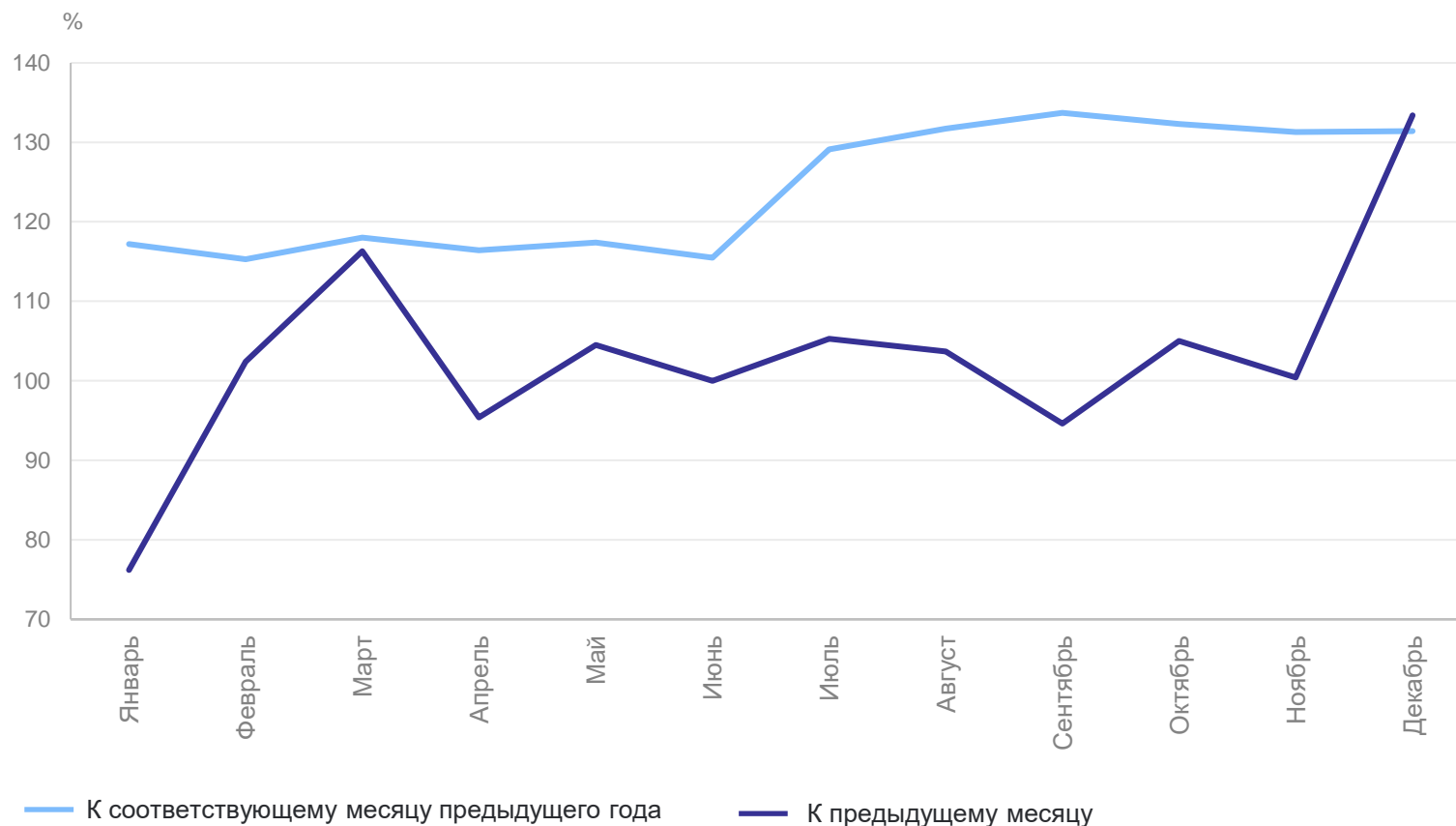
2

Рынки товаров и услуг

ДИНАМИКА ОБОРОТА РОЗНИЧНОЙ ТОРГОВЛИ*

2023 г., в %

ЗАБАЙКАЛКРАЙСТАТ



декабрь 2023 г.

4 608,6 млн рублей

в % к декабрю 2022 г.

131,4%

январь – декабрь 2023 г.

39 552,3 млн рублей

в % к январю – декабрю 2022 г.

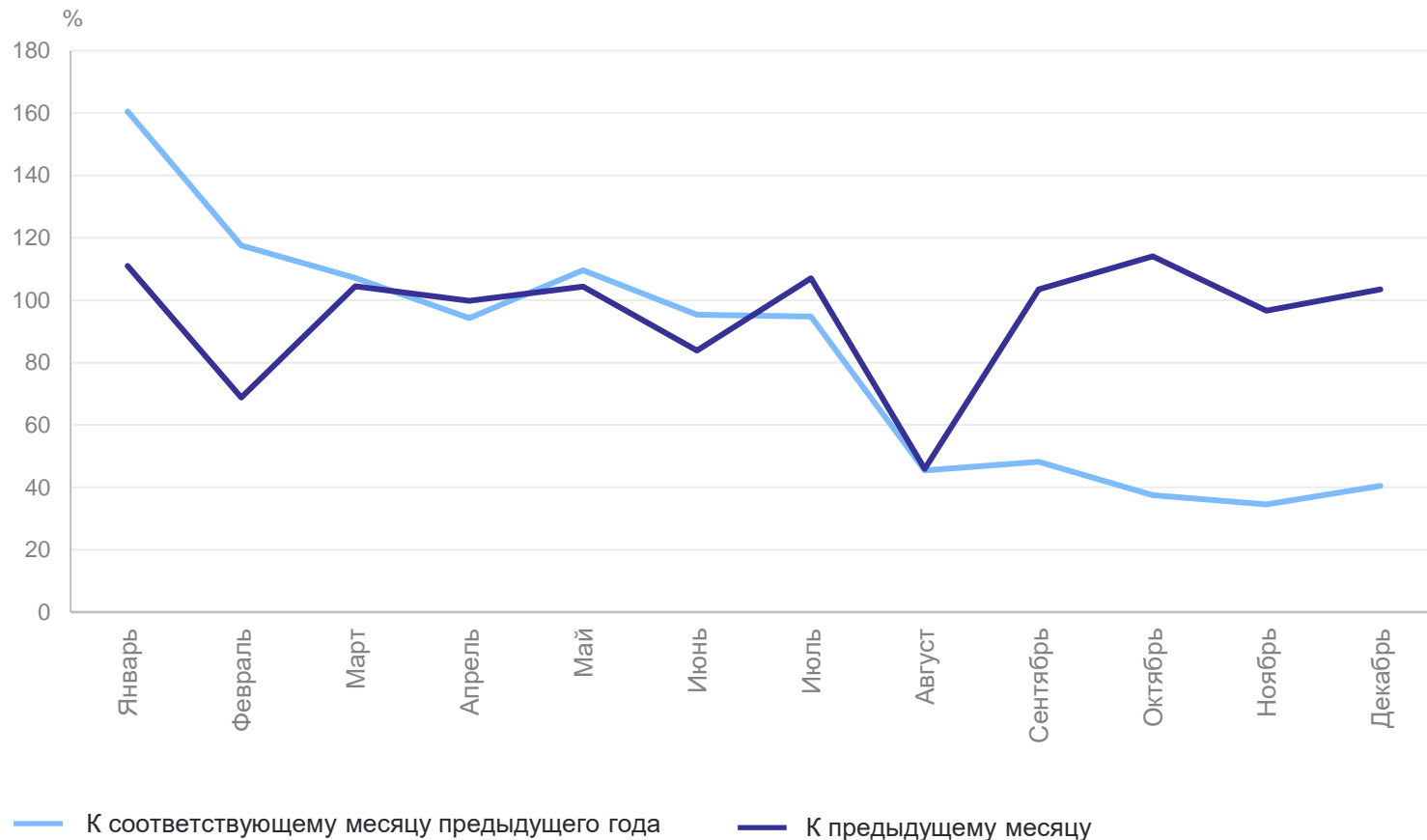
124,3%

*По организациям (без субъектов малого предпринимательства), средняя численность работников которых превышает 15 человек, включая работающих по совместительству и договорам гражданско-правового характера.

ДИНАМИКА ОБОРОТА ОБЩЕСТВЕННОГО ПИТАНИЯ*

2023 г., в %

ЗАБАЙКАЛКРАЙСТАТ



декабрь 2023 г.

107,9 млн рублей

в % к декабрю 2022 г.

40,5%

январь – декабрь 2023 г.

2 035,6 млн рублей

в % к январю – декабрю 2022 г.

77,1%

*Оборот ресторанов, баров, кафе, столовых при предприятиях и учреждениях, а также организаций, осуществляющих поставку продукции общественного питания. Темпы роста (снижения) исчислены в действующих ценах. По организациям (без субъектов малого предпринимательства), средняя численность работников которых превышает 15 человек, включая работающих по совместительству и договорам гражданско-правового характера.

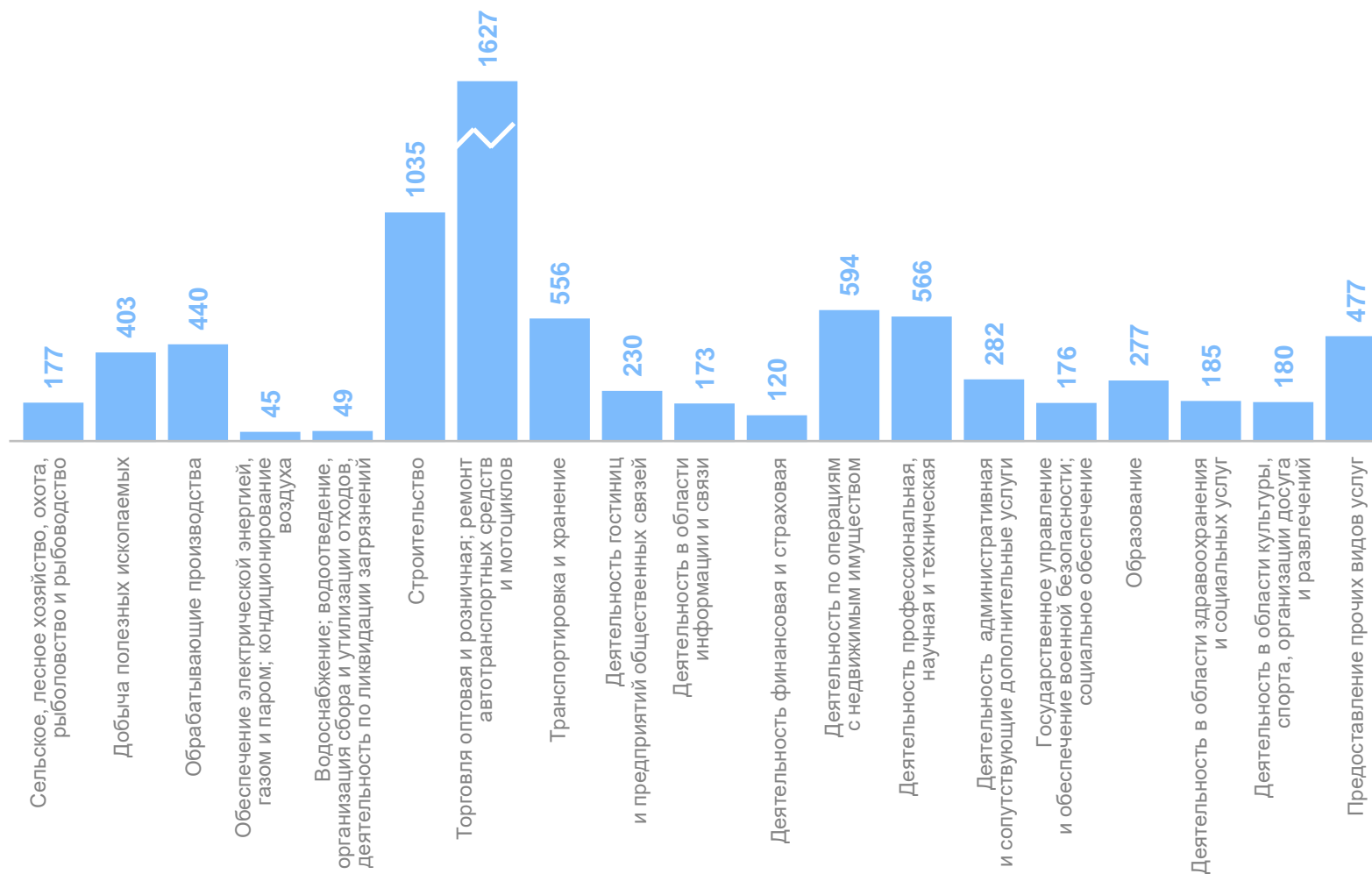
3

Хозяйствующиe субъекты

РАСПРЕДЕЛЕНИЕ ОРГАНИЗАЦИЙ ПО ВИДАМ ЭКОНОМИЧЕСКОЙ ДЕЯТЕЛЬНОСТИ

по данным государственной регистрации, на 31 декабря 2023 г., единиц

ЗАБАЙКАЛКРАЙСТАТ



Учтено организаций

7 593 единиц

В том числе по ОКВЭД

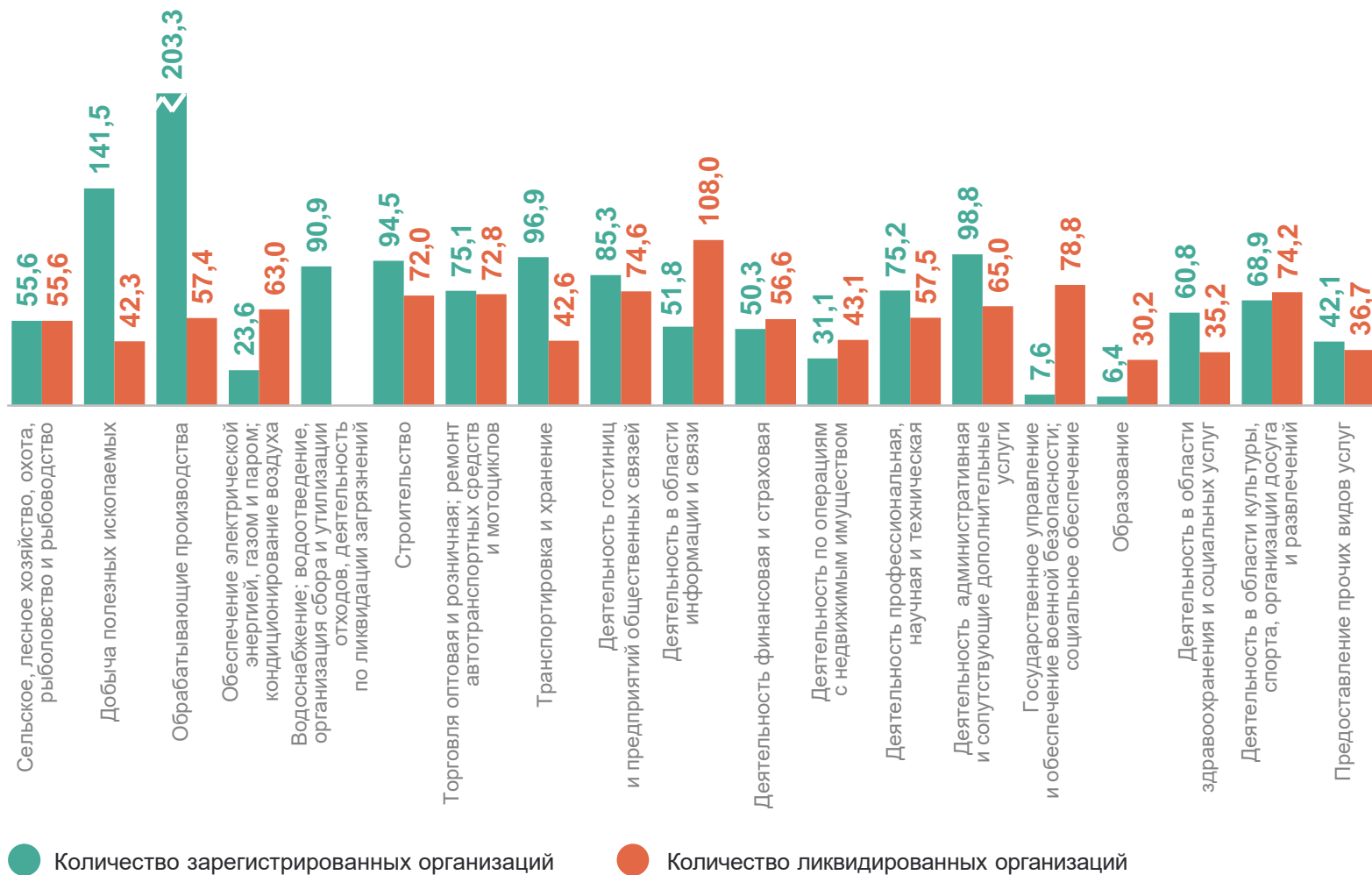
Торговля оптовая и розничная;
ремонт автотранспортных
средств и мотоциклов

1 627 единиц

21,4% к общему числу
организаций

ДЕМОГРАФИЯ ОРГАНИЗАЦИЙ ПО ВИДАМ ЭКОНОМИЧЕСКОЙ ДЕЯТЕЛЬНОСТИ

2023 г., на 1 000 организаций, в %



2023 г.

Количество зарегистрированных организаций

853 единицы

Количество ликвидированных организаций

704 единиц

Зарегистрировано организаций

69,7 на 1 000 организаций

Ликвидировано организаций

57,6 на 1 000 организаций

4

Финансы

ФИНАНСОВЫЕ РЕЗУЛЬТАТЫ ДЕЯТЕЛЬНОСТИ ОРГАНИЗАЦИЙ

январь – ноябрь 2023 г.

ЗАБАЙКАЛКРАЙСТАТ

**Сальдированный финансовый результат
(прибыль минус убыток)**

организаций без субъектов малого предпринимательства,
кредитных организаций, государственных (муниципальных)
учреждений, некредитных финансовых организаций

98 937,4 млн рублей

**Доля убыточных организаций
в общем их числе**

29,3%

Количество организаций, получивших **прибыль**

82 единицы

Получили прибыль в размере

101 064,7 млн рублей

Количество организаций, получивших **убыток**

34 единицы

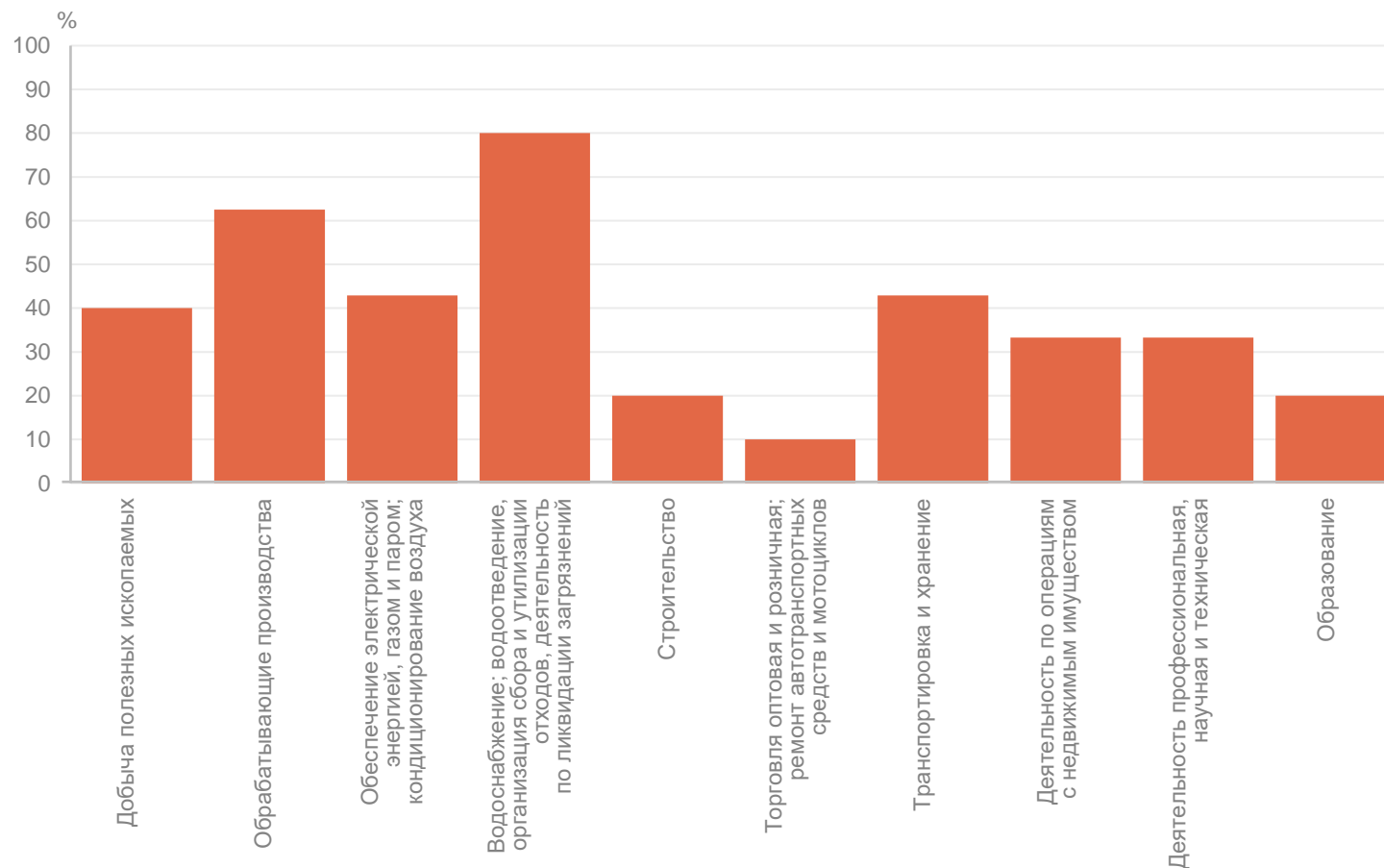
Получили убыток в размере

2 127,3 млн рублей

ФИНАНСОВЫЕ РЕЗУЛЬТАТЫ ДЕЯТЕЛЬНОСТИ ОРГАНИЗАЦИЙ

январь – ноябрь 2023 г.

Доля убыточных организаций в общем их числе по видам экономической деятельности, в %



ЗАБАЙКАЛКРАЙСТАТ

на конец ноября 2023 г.

Кредиторская задолженность организаций

123 549,2 млн рублей

Из неё просроченная

420,2 млн рублей

Дебиторская задолженность организаций

113 679,2 млн рублей

Из неё просроченная

5 607,8 млн рублей

5

Уровень жизни населения

СРЕДНЕМЕСЯЧНАЯ НОМИНАЛЬНАЯ НАЧИСЛЕННАЯ ЗАРАБОТНАЯ ПЛАТА РАБОТНИКОВ ОРГАНИЗАЦИЙ*

декабрь 2023 г.

Уровень среднемесячной номинальной начисленной заработной платы работников организаций с наибольшими и наименьшими значениями ОКВЭД в сравнении со среднегородским уровнем, в % к среднегородскому уровню



ЗАБАЙКАЛКРАЙСТАТ

декабрь 2023 г.

113 548,7 рублей

в % к декабрю 2022 г.

124,5%

2023 г.

74 479,6 рублей

в % к 2022 г.

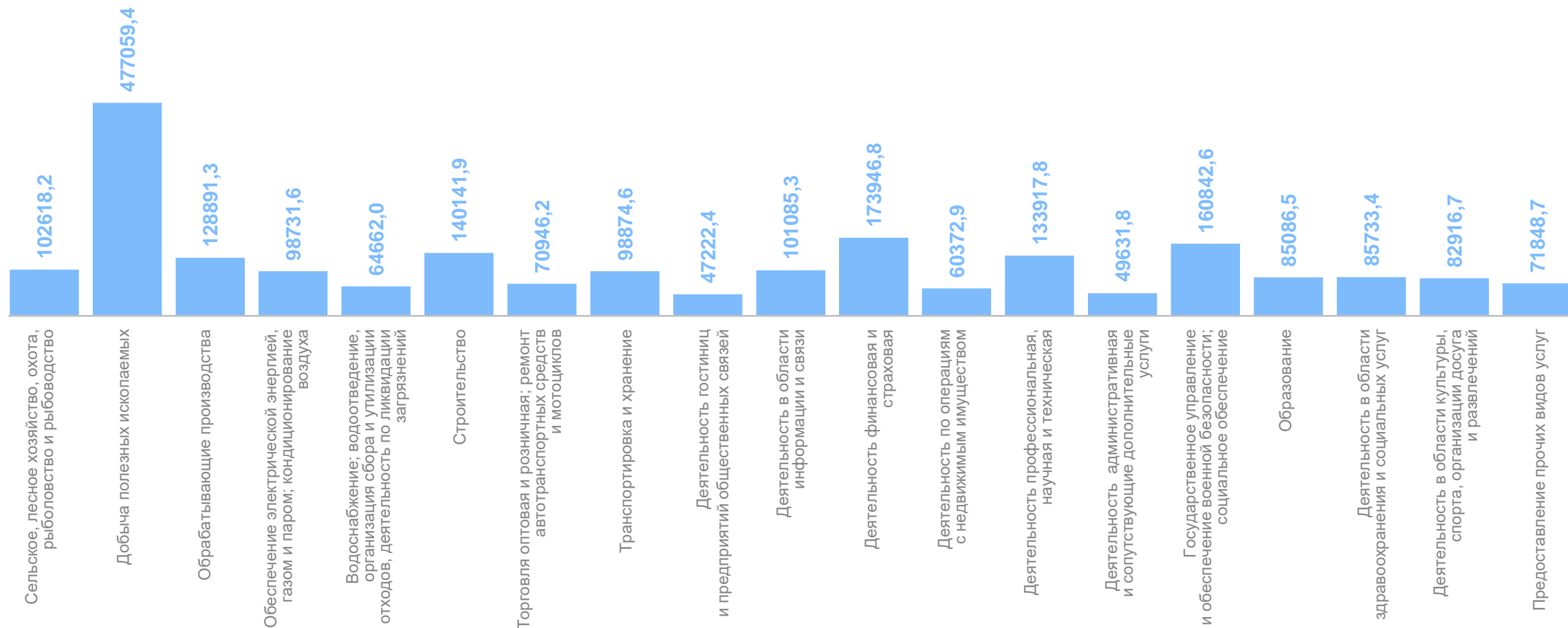
115,7%

*По чистым (фактическим) видам экономической деятельности, по административно-территориальному делению. По организациям, не относящимся к субъектам малого предпринимательства, с численностью свыше 15 человек. Без учета обособленных подразделений, расположенных в районах края.

СРЕДНЕМЕСЯЧНАЯ НАЧИСЛЕННАЯ ЗАРАБОТНАЯ ПЛАТА В РАСЧЕТЕ НА ОДНОГО РАБОТНИКА*

декабрь 2023 г., рублей

ЗАБАЙКАЛКРАЙСТАТ



*По чистым (фактическим) видам экономической деятельности (без выплат социального характера). По организациям, не относящимся к субъектам малого предпринимательства, с численностью свыше 15 человек. Без учета обособленных подразделений, расположенных в районах края.

6

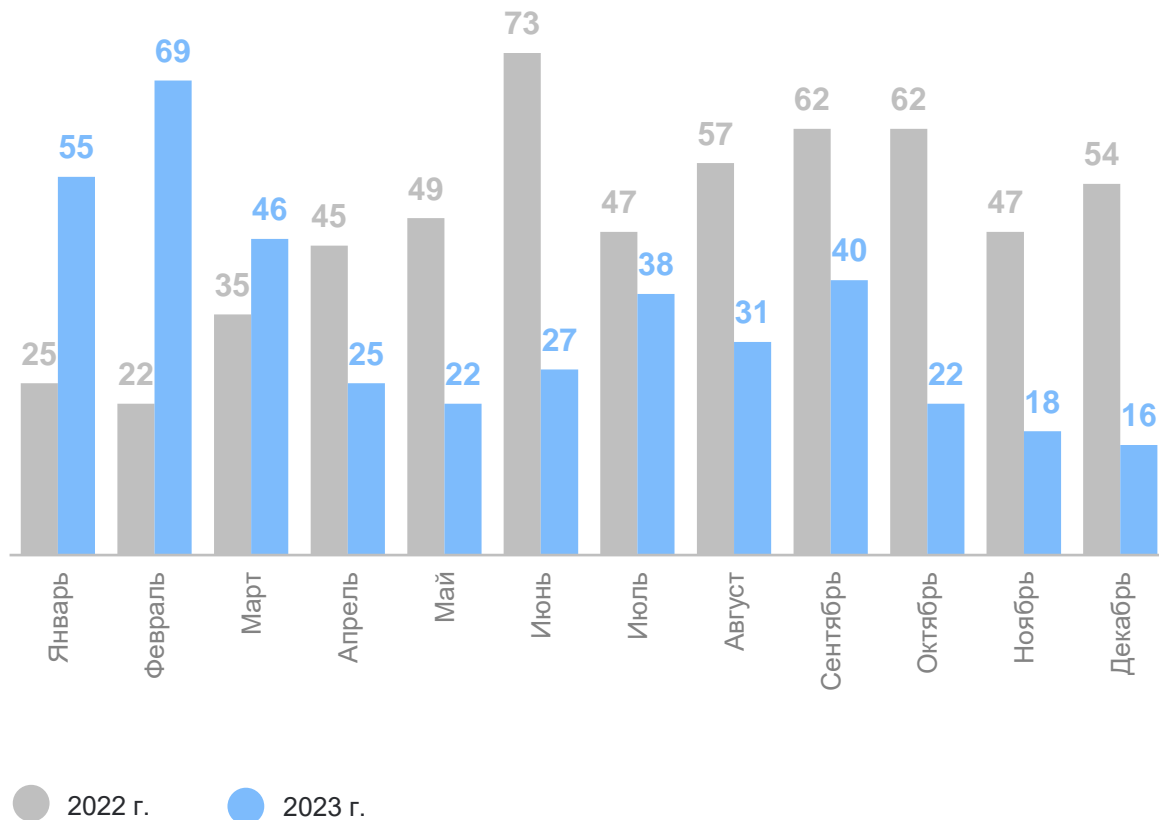
Занятость и безработица

ЗАНЯТОСТЬ И БЕЗРАБОТИЦА

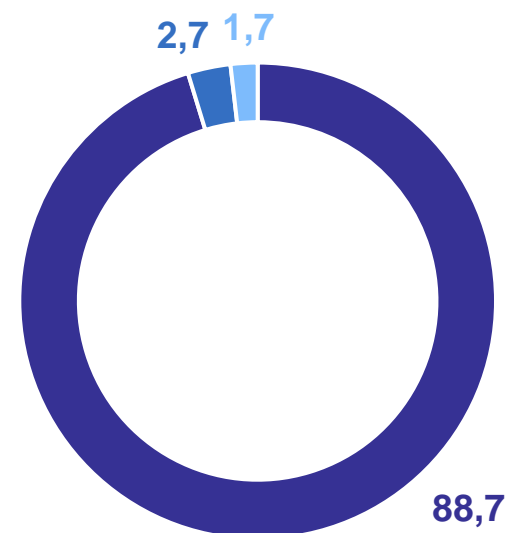
декабрь 2023 г.

ЗАБАЙКАЛКРАЙСТАТ

Нагрузка не занятого трудовой деятельностью населения, зарегистрированного в государственных учреждениях службы занятости населения, на 100 заявленных вакансий, человек



Число замещенных рабочих мест в организациях*, тыс. человек



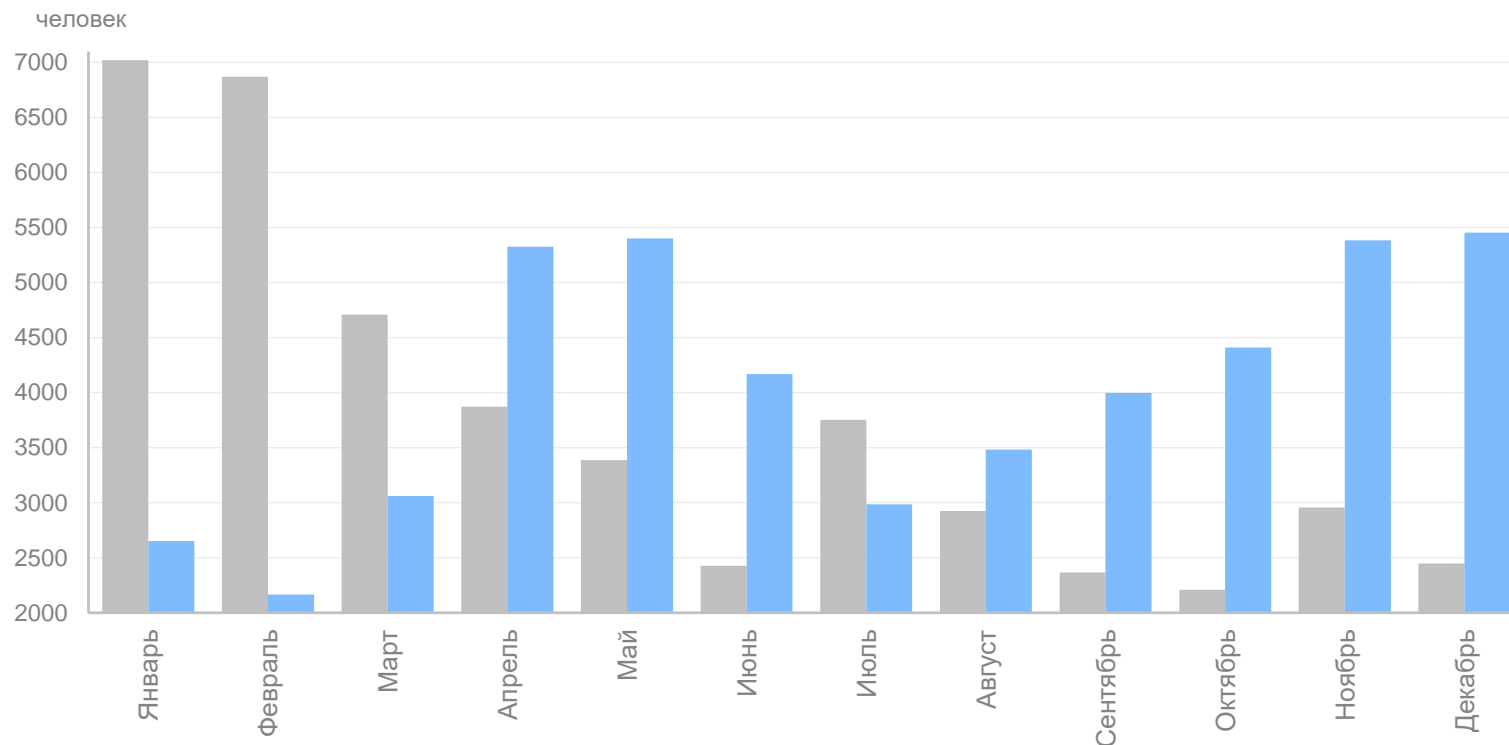
- Среднесписочная численность штатных работников (без внешних совместителей)
- Средняя численность работников, выполнявших работы по договорам гражданско-правового характера
- Средняя численность внешних совместителей (в эквиваленте полной занятости)

*По чистым (фактическим) видам экономической деятельности. По организациям, не относящимся к субъектам малого предпринимательства, без организации, средняя численность которых не превышает 15 человек. Без учета обособленных подразделений, расположенных в районах края.

ПОТРЕБНОСТЬ РАБОТОДАТЕЛЕЙ В РАБОТНИКАХ*

заявленная в государственные учреждения службы занятости населения, 2023 г. и 2022 г., на конец месяца, человек

ЗАБАЙКАЛКРАЙСТАТ



● 2022 г. ● 2023 г.

на конец декабря 2023 г.

Потребность работодателей
в работниках

5 455 человек

В том числе рабочих профессий

4 226 человек

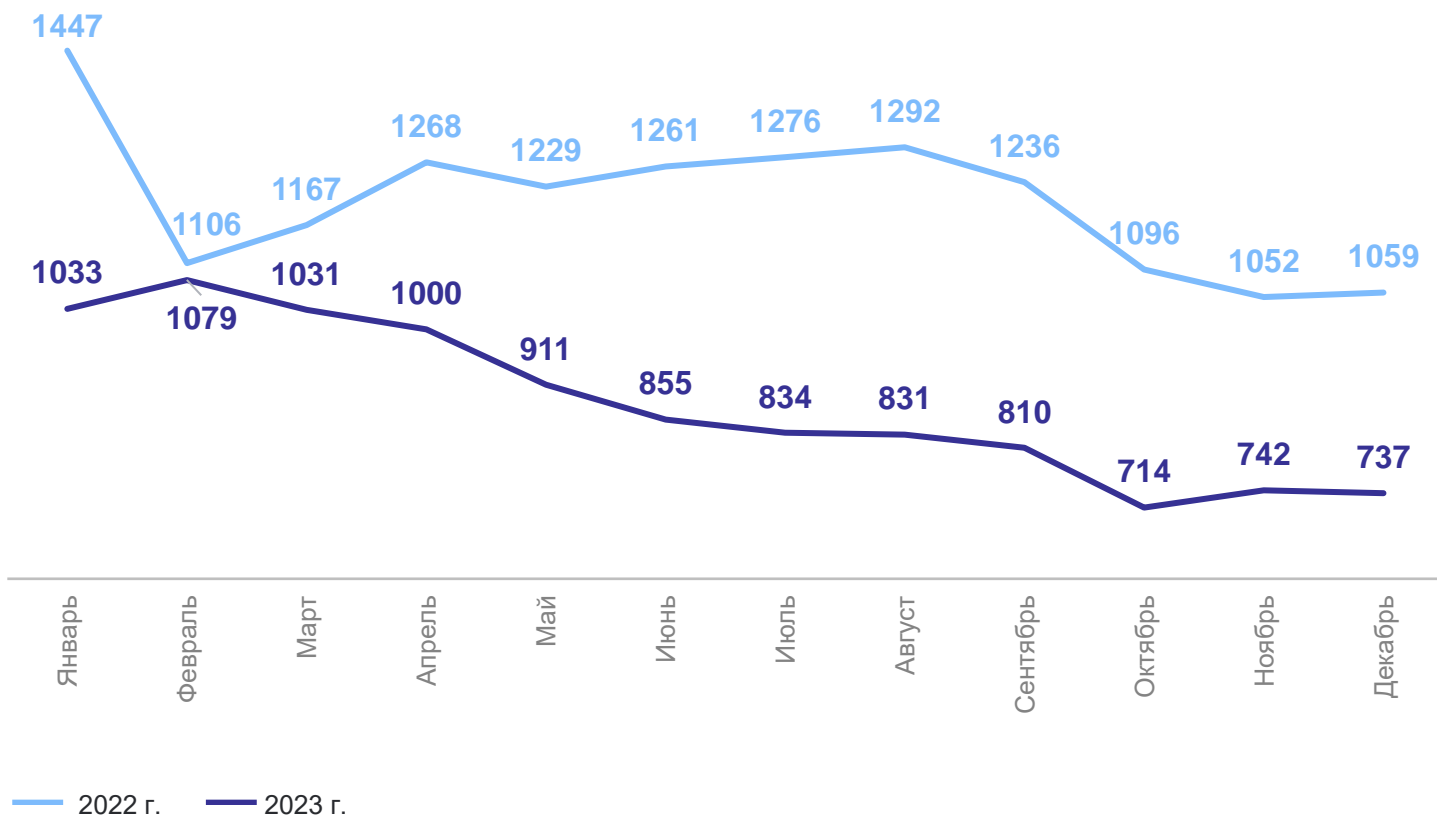
Нагрузка не занятого трудовой
деятельностью населения,
зарегистрированного в
государственных учреждениях
службы занятости населения

16 человек на 100
заявленных вакансий

*По данным Министерства труда и социальной защиты населения Забайкальского края.

ЧИСЛЕННОСТЬ ЗАРЕГИСТРИРОВАННЫХ БЕЗРАБОТНЫХ*

2023 г. и 2022 г., на конец месяца, человек



ЗАБАЙКАЛКРАЙСТАТ

на конец декабря 2023 г.

Численность зарегистрированных безработных

737 человек

Пособие по безработице получали

591 безработный

в течение декабря 2023 г.

Признаны безработными

195 человек

Численность трудоустроенных

94 человека

*По данным Министерства труда и социальной защиты населения Забайкальского края.