



ТЕРРИТОРИАЛЬНЫЙ ОРГАН
ФЕДЕРАЛЬНОЙ СЛУЖБЫ
ГОСУДАРСТВЕННОЙ СТАТИСТИКИ
ПО ЗАБАЙКАЛЬСКОМУ КРАЮ

О финансовом состоянии организаций Забайкальского края



за январь-февраль 2023 года



ТЕРРИТОРИАЛЬНЫЙ ОРГАН
ФЕДЕРАЛЬНОЙ СЛУЖБЫ
ГОСУДАРСТВЕННОЙ СТАТИСТИКИ
ПО ЗАБАЙКАЛЬСКОМУ КРАЮ

О финансовом состоянии организаций

Забайкальского края

за январь-февраль 2023 года

- 01 ФИНАНСОВЫЕ РЕЗУЛЬТАТЫ
ДЕЯТЕЛЬНОСТИ ОРГАНИЗАЦИЙ
- 02 САЛЬДИРОВАННЫЙ ФИНАНСОВЫЙ
РЕЗУЛЬТАТ
- 03 САЛЬДИРОВАННЫЙ ФИНАНСОВЫЙ
РЕЗУЛЬТАТ ОРГАНИЗАЦИЙ
- 04 ПРИБЫЛЬ ОРГАНИЗАЦИЙ
- 05 УБЫТОК ОРГАНИЗАЦИЙ
- 06 ДОЛЯ ПРИБЫЛЬНЫХ И УБЫТОЧНЫХ
ОРГАНИЗАЦИЙ
- 07 ПРОСРОЧЕННАЯ КРЕДИТОРСКАЯ
ЗАДОЛЖЕННОСТЬ ОРГАНИЗАЦИЙ
- 08 ПРОСРОЧЕННАЯ ДЕБИТОРСКАЯ
ЗАДОЛЖЕННОСТЬ ОРГАНИЗАЦИЙ

ФИНАНСОВЫЕ РЕЗУЛЬТАТЫ ДЕЯТЕЛЬНОСТИ ОРГАНИЗАЦИЙ*

за январь-февраль 2023 г,
млн рублей



Сальдированный финансовый результат



Прибыль получили



В организациях по добыче полезных
ископаемых

Убыток получили



на конец февраля 2023 г.

млн рублей



Кредиторская задолженность



Из нее просроченная



Дебиторская задолженность



из нее просроченная



САЛЬДИРОВАННЫЙ ФИНАНСОВЫЙ РЕЗУЛЬТАТ ОРГАНИЗАЦИЙ

ЗА ЯНВАРЬ-ФЕВРАЛЬ 2023 Г. В % К СООТВЕТСТВУЮЩЕМУ ПЕРИОДУ ПРЕДЫДУЩЕГО ГОДА*

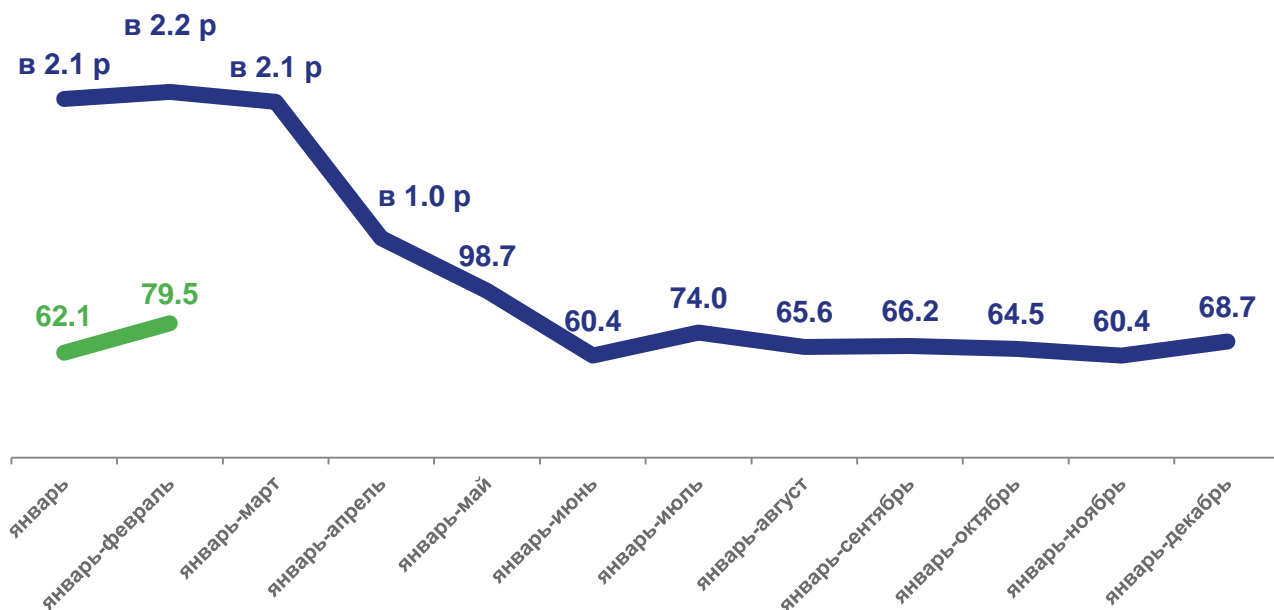
2023 год

февраль

18 489,6 млн руб.

79,5 %

в % к 2021 году



— 2022 — 2023

ПРИБЫЛЬ – УБЫТОК = САЛЬДИРОВАННЫЙ ФИНАНСОВЫЙ РЕЗУЛЬТАТ

* по сопоставимому кругу организаций в соответствии с методологией бухгалтерского учета



САЛЬДИРОВАННЫЙ ФИНАНСОВЫЙ РЕЗУЛЬТАТ ОРГАНИЗАЦИЙ

ЗА ЯНВАРЬ-ФЕВРАЛЬ 2023 г., МЛН РУБЛЕЙ




16 380,3

Добыча полезных ископаемых



609,7

Обрабатывающие производства



538,3

Обеспечение электрической энергией, газом
и паром; кондиционирование воздуха



455,6

Торговля оптовая и розничная; ремонт автотранспортных
средств и мотоциклов



338,3

Деятельность профессиональная, научная и
техническая



115,8

Деятельность в области здравоохранения и
социальных услуг



67,3

Строительство



14,3

Транспортировка и хранение



- 45,4

Деятельность по операциям с недвижимым
имуществом



- 61,2

Водоснабжение; водоотведение, организация сбора и
утилизации отходов, деятельность по ликвидации
загрязнений

ПРИБЫЛЬ ОРГАНИЗАЦИЙ

ЗА ЯНВАРЬ-ФЕВРАЛЬ 2023 г., МЛН РУБЛЕЙ



19 741,2

Добыча полезных ископаемых



122,6

Строительство



856,7

Обрабатывающие производства



115,8

Деятельность в области здравоохранения и социальных услуг



725,4

Деятельность профессиональная, научная и техническая



101,8

Транспортировка и хранение



674,1

Обеспечение электрической энергией, газом и паром; кондиционирование воздуха



13,6

Деятельность административная и сопутствующие дополнительные услуги



471,7

Торговля оптовая и розничная, ремонт автотранспортных средств и мотоциклов



12,4

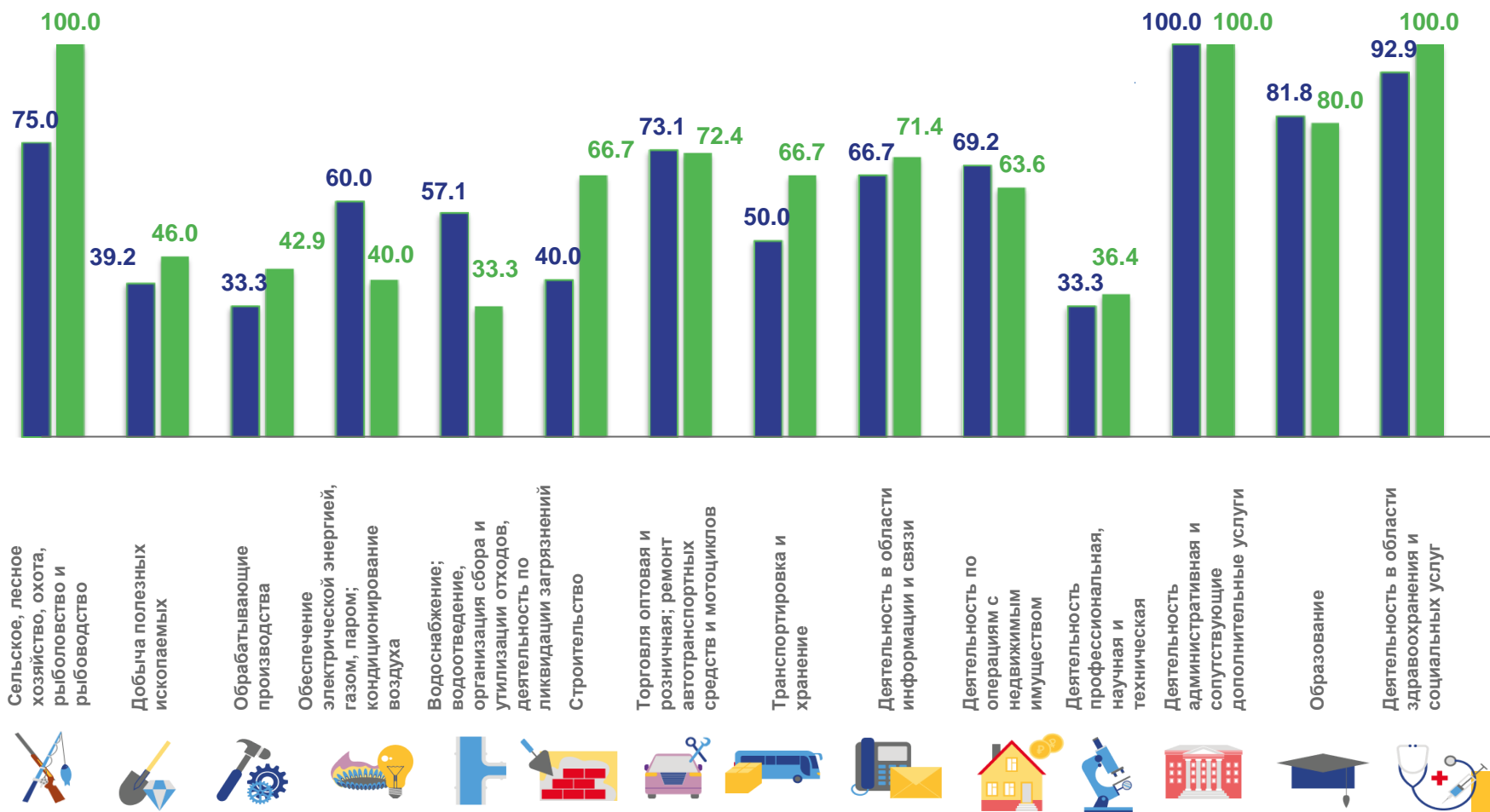
Деятельность в области информации и связи





ДОЛЯ ПРИБЫЛЬНЫХ ОРГАНИЗАЦИЙ

ЗА ЯНВАРЬ-ФЕВРАЛЬ 2023 г., В % К ОБЩЕМУ ЧИСЛУ ОРГАНИЗАЦИЙ



■ 2022 год ■ 2023 год



УБЫТОК ОРГАНИЗАЦИЙ

— ЗА ЯНВАРЬ-ФЕВРАЛЬ 2023 г., МЛН РУБЛЕЙ



3360,9

Добыча полезных ископаемых



87,5

Транспортировка и хранение



387,2

Деятельность профессиональная, научная и техническая



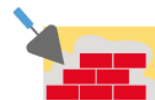
61,7

Водоснабжение; водоотведение, организация сбора и утилизации отходов, деятельность по ликвидации загрязнений




247,0

Обрабатывающие производства



55,3

Строительство



135,8

Обеспечение электрической энергией; газом и паром, кондиционирование воздуха



52,2

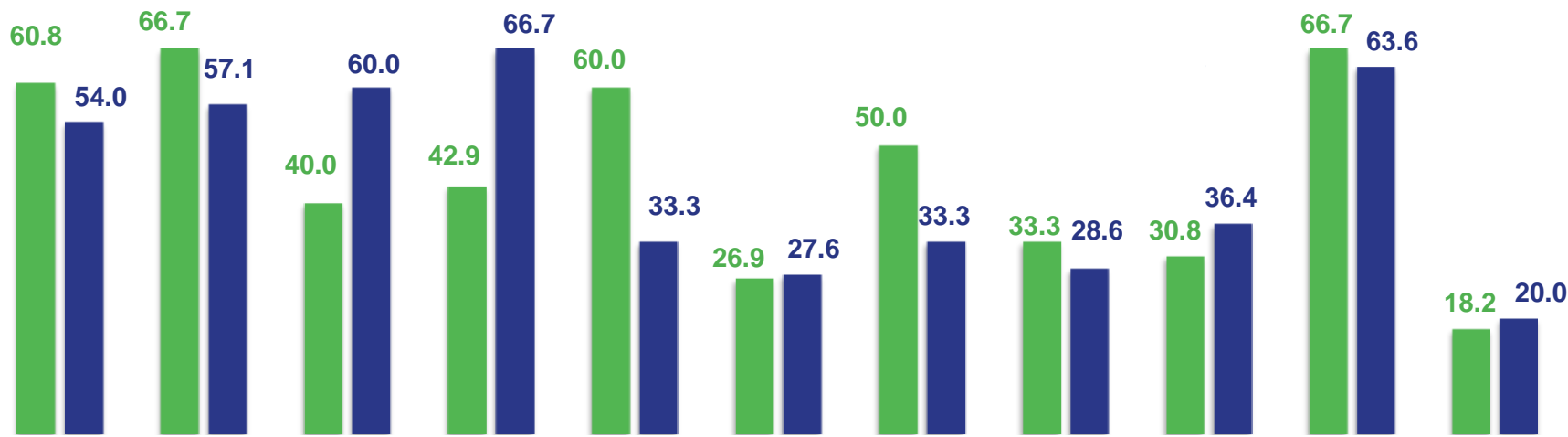
Деятельность по операциям с недвижимым имуществом





ДОЛЯ УБЫТОЧНЫХ ОРГАНИЗАЦИЙ

ЗА ЯНВАРЬ-ФЕВРАЛЬ 2023 г., В % К ОБЩЕМУ ЧИСЛУ ОРГАНИЗАЦИЙ



Добыча полезных ископаемых




Обрабатывающие производства



Обеспечение электрической энергией, газом, паром; кондиционирование воздуха



Водоснабжение; водоотведение, организации сбора и утилизации отходов, деятельность по ликвидации загрязнений



Строительство

Торговля оптовая и розничная; ремонт транспортных средств и мотоциклов



Транспортировка и хранение



Деятельность в области информации и связи



Деятельность по операциям с недвижимым имуществом



Деятельность профессиональная, научная и техническая



Образование



■ 2022

■ 2023





ПРОСРОЧЕННАЯ КРЕДИТОРСКАЯ ЗАДОЛЖЕННОСТЬ ОРГАНИЗАЦИЙ

НА КОНЕЦ ФЕВРАЛЯ 2023 г., МЛН РУБЛЕЙ





ПРОСРОЧЕННАЯ ДЕБИТОРСКАЯ ЗАДОЛЖЕННОСТЬ ОРГАНИЗАЦИЙ

НА КОНЕЦ ФЕВРАЛЯ 2023 г., МЛН РУБЛЕЙ





ЗАДОЛЖЕННОСТЬ ОРГАНИЗАЦИЙ ПО ПОЛУЧЕННЫМ КРЕДИТАМ И ЗАЙМАМ

НА КОНЕЦ ФЕВРАЛЯ 2023 г., В % К ИТОГУ

2023 год

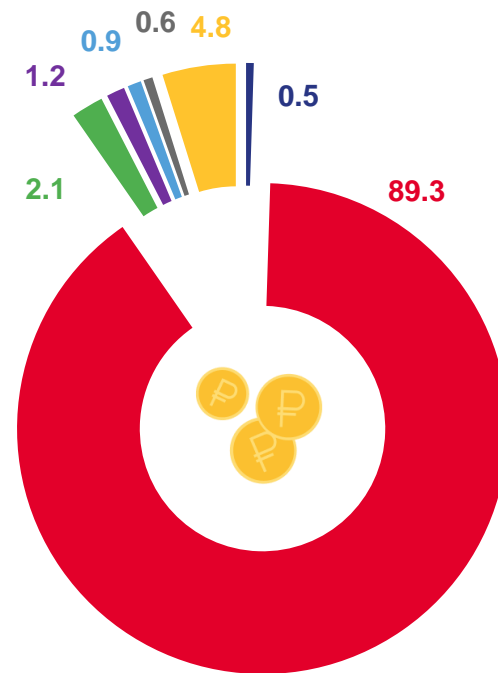
февраль

Задолженность, всего

236 243,1 млн рублей

из нее просроченная

23,5 млн рублей



- Сельское, лесное хозяйство, охота, рыболовство и рыбоводство
- Добыча полезных ископаемых
- Обрабатывающие производства
- Строительство
- Обеспечение электрической энергией, газом и паром; кондиционирование воздуха
- Деятельность по операциям с недвижимым имуществом
- Деятельность профессиональная, научная и техническая



ЗАДОЛЖЕННОСТЬ ОРГАНИЗАЦИЙ ПОСТАВЩИКАМ И ПОДРЯДЧИКАМ

НА КОНЕЦ ФЕВРАЛЯ 2023 г., МЛН РУБЛЕЙ

2023 год

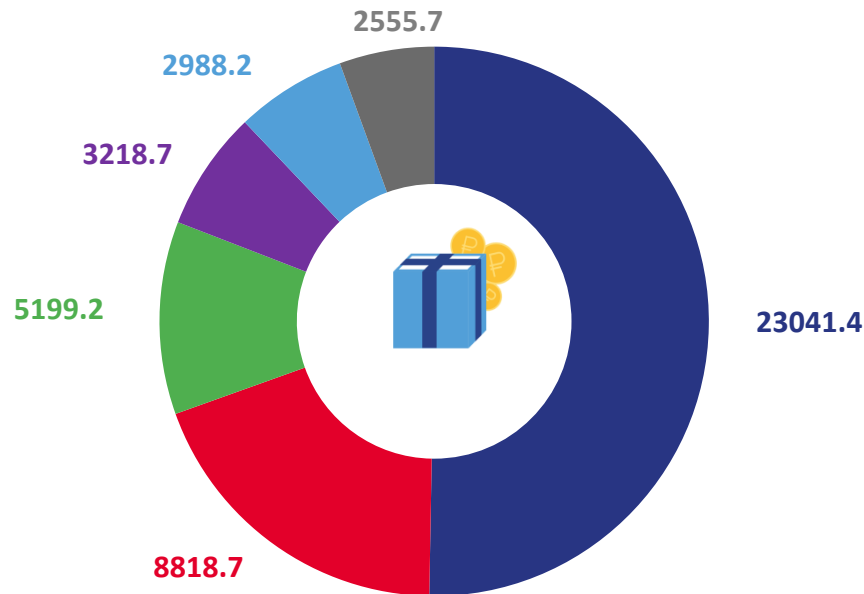
февраль

Задолженность, всего

49 739,1 млн рублей

из нее просроченная

401,7 млн рублей



■ Добыча полезных ископаемых

■ Обеспечение электрической энергией, газом и паром; кондиционирование воздуха

■ Торговля оптовая и розничная; ремонт автотранспортных средств и мотоциклов

■ Обрабатывающие производства

■ Транспортировка и хранение

■ Строительство