



ФЕДЕРАЛЬНАЯ СЛУЖБА
ГОСУДАРСТВЕННОЙ СТАТИСТИКИ

О финансовом состоянии организаций Забайкальского края



за январь—сентябрь 2022 года



ФЕДЕРАЛЬНАЯ СЛУЖБА
ГОСУДАРСТВЕННОЙ
СТАТИСТИКИ

Финансовые результаты деятельности организаций

Забайкальского края

за январь–сентябрь 2022 года

- 01 ФИНАНСОВЫЕ РЕЗУЛЬТАТЫ
ДЕЯТЕЛЬНОСТИ ОРГАНИЗАЦИЙ
- 02 САЛЬДИРОВАННЫЙ ФИНАНСОВЫЙ
РЕЗУЛЬТАТ
- 03 САЛЬДИРОВАННЫЙ ФИНАНСОВЫЙ
РЕЗУЛЬТАТ ОРГАНИЗАЦИЙ
- 04 ПРИБЫЛЬ ОРГАНИЗАЦИЙ
- 05 УБЫТОК ОРГАНИЗАЦИЙ
- 06 ДОЛЯ ПРИБЫЛЬНЫХ И УБЫТОЧНЫХ
ОРГАНИЗАЦИЙ
- 07 ПРОСРОЧЕННАЯ КРЕДИТОРСКАЯ
ЗАДОЛЖЕННОСТЬ ОРГАНИЗАЦИЙ
- 08 ПРОСРОЧЕННАЯ ДЕБИТОРСКАЯ
ЗАДОЛЖЕННОСТЬ ОРГАНИЗАЦИЙ



ФИНАНСОВЫЕ РЕЗУЛЬТАТЫ ДЕЯТЕЛЬНОСТИ ОРГАНИЗАЦИЙ*

январь-сентябрь 2022 г.

млн рублей



Сальдированный финансовый результат



Прибыль получила



В организациях по добыче полезных
ископаемых

Убыток получили



на конец сентября 2022 г.

млн рублей



Кредиторская задолженность,



Из нее просроченная



Дебиторская задолженность,



из нее просроченная

* без субъектов малого предпринимательства, кредитных организаций, государственных (муниципальных) учреждений, некредитных финансовых организаций



САЛЬДИРОВАННЫЙ ФИНАНСОВЫЙ РЕЗУЛЬТАТ ОРГАНИЗАЦИЙ

ЯНВАРЬ-СЕНТЯБРЬ 2022 г. В % К СООТВЕТСТВУЮЩЕМУ ПЕРИОДУ ПРЕДЫДУЩЕГО ГОДА*

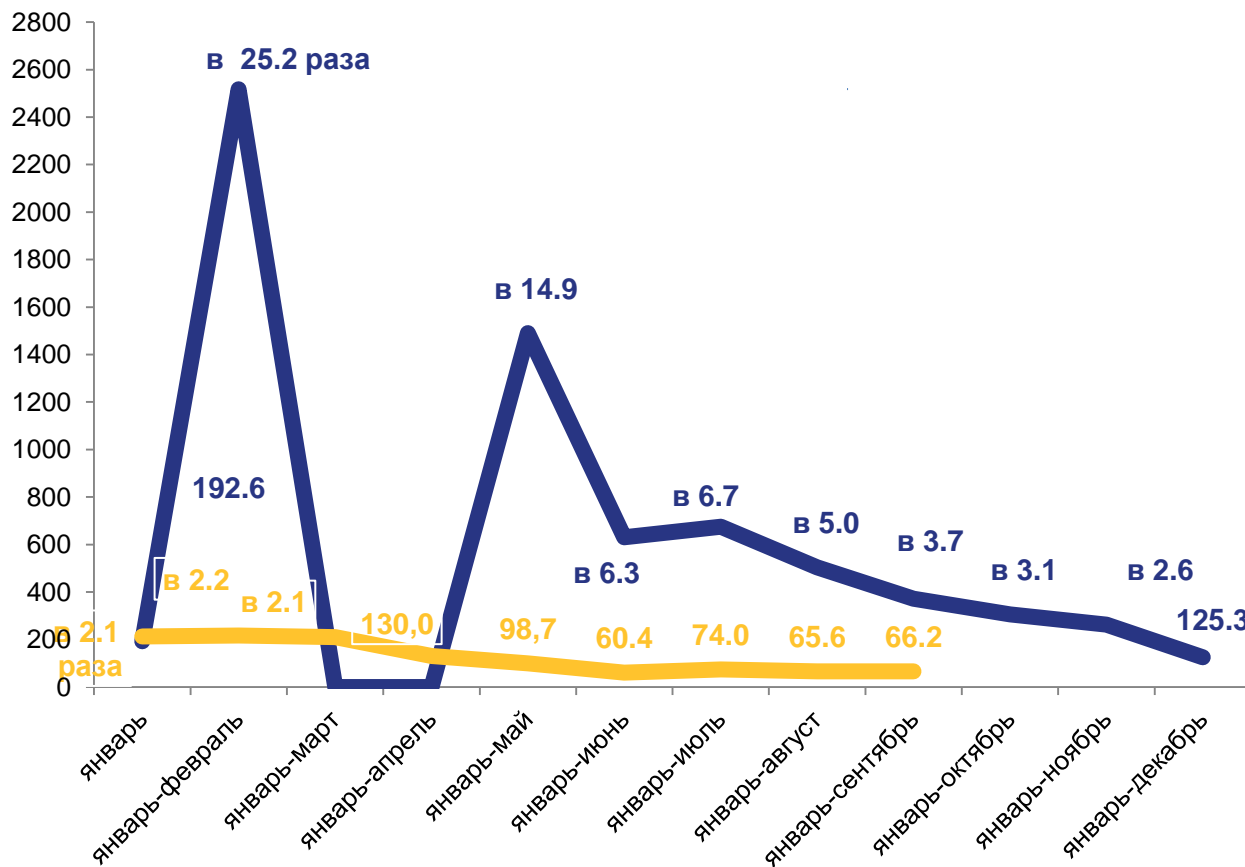
2022 год

январь-сентябрь

41 406,9 млн руб.

66,2 %

в % к январю-сентябрю 2021 года



ПРИБЫЛЬ – УБЫТОК = САЛЬДИРОВАННЫЙ ФИНАНСОВЫЙ РЕЗУЛЬТАТ

2021

2022

* ПО СОПОСТАВИМОМУ КРУГУ ОРГАНИЗАЦИЙ В СООТВЕТСТВИИ С МЕТОДОЛОГИЕЙ БУХГАЛТЕРСКОГО УЧЕТА



САЛЬДИРОВАННЫЙ ФИНАНСОВЫЙ РЕЗУЛЬТАТ ОРГАНИЗАЦИЙ

ЯНВАРЬ-СЕНТЯБРЬ 2022 г., МЛН РУБЛЕЙ



39 935,9

Добыча полезных ископаемых



158,2

Деятельность в области информации и связи



2026,2

Деятельность профессиональная, научная и техническая



131,4

Деятельность финансовая и страховая



998,3

Торговля оптовая и розничная; ремонт автотранспортных средств и мотоциклов



- 133,7

Водоснабжение; водоотведение, организация сбора и утилизации отходов, деятельность по ликвидации загрязнений



603,5

Обеспечение электрической энергией, газом и паром; кондиционирование воздуха



- 240,3

Сельское, лесное хозяйство, охота, рыболовство и рыбоводство



399,7

Транспортировка и хранение



- 2 901,0

Обрабатывающие производства



372,7

Деятельность в области здравоохранения и социальных услуг

ПРИБЫЛЬ ОРГАНИЗАЦИЙ

ЯНВАРЬ-СЕНТЯБРЬ 2022 г., МЛН РУБЛЕЙ



46 976,0

Добыча полезных ископаемых



580,3

Обработывающие производства



2 725,0

Деятельность профессиональная, научная и техническая



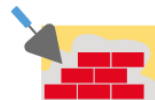
372,7

Деятельность в области здравоохранения и социальных услуг



1 001,2

Обеспечение электрической энергией, газом и паром; кондиционирование воздуха



230,6

Строительство



735,3

Торговля оптовая и розничная; ремонт автотранспортных средств и мотоциклов



164,6

Деятельность в области информации и связи



727,7

Транспортировка и хранение



140,8

Деятельность финансовая и страховая

УБЫТОК ОРГАНИЗАЦИЙ

ЯНВАРЬ-АВГУСТ 2022 г., МЛН РУБЛЕЙ



Добыча полезных ископаемых

7 040,1



Сельское, лесное хозяйство, охота, рыболовство и рыбоводство

276,7



Обрабатывающие производства

3 481,3




Строительство

159,4



Деятельность профессиональная, научная и техническая

698,8



Обеспечение электрической энергией, газом и паром; кондиционирование воздуха

131,8



Транспортировка и хранение

328,0



Водоснабжение; водоотведение; организация сбора и утилизация отходов, деятельность по ликвидации загрязнений

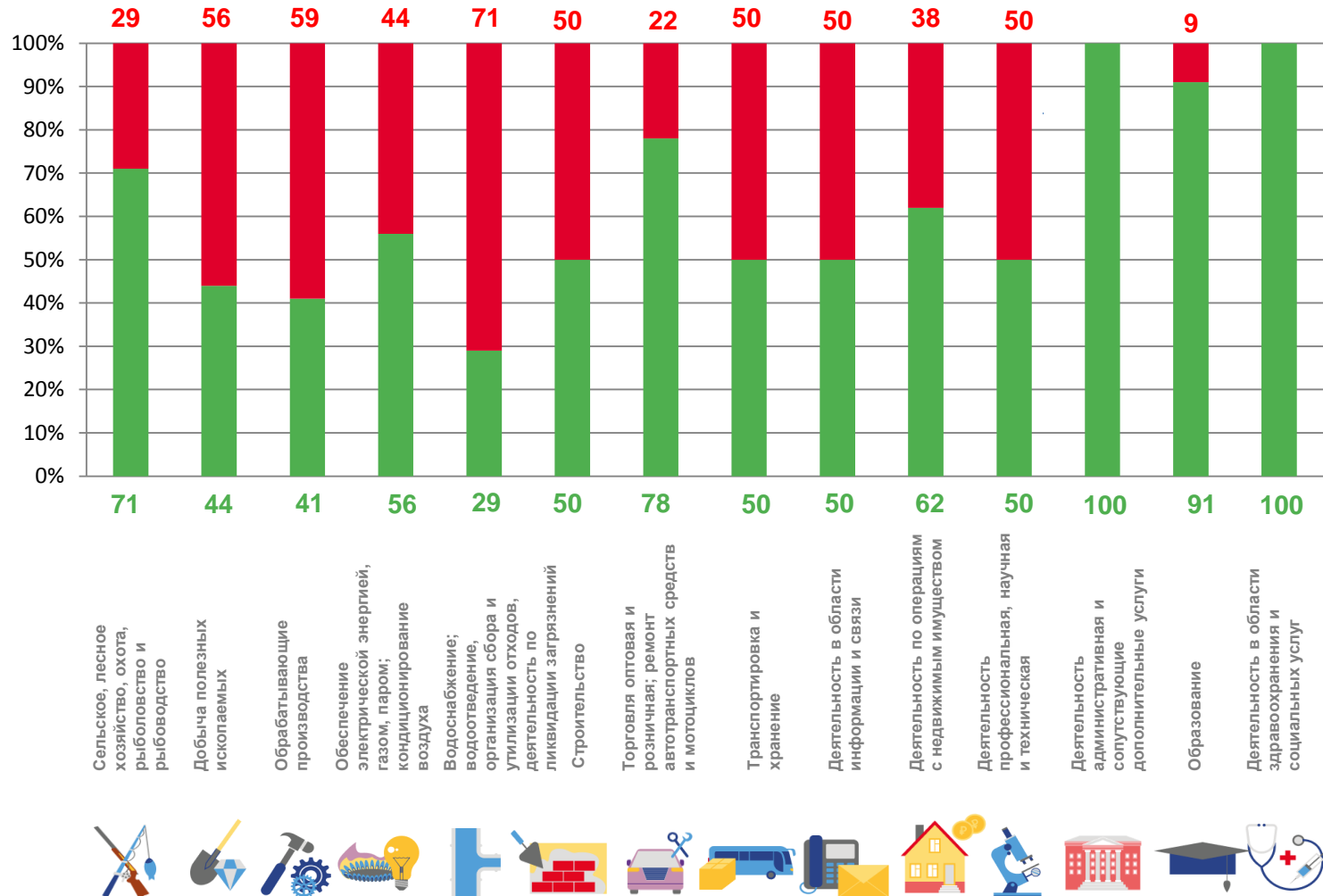
138,2





ДОЛЯ ПРИБЫЛЬНЫХ И УБЫТОЧНЫХ ОРГАНИЗАЦИЙ

ЯНВАРЬ-АВГУСТ 2022 г., В % К ОБЩЕМУ ЧИСЛУ ОРГАНИЗАЦИЙ



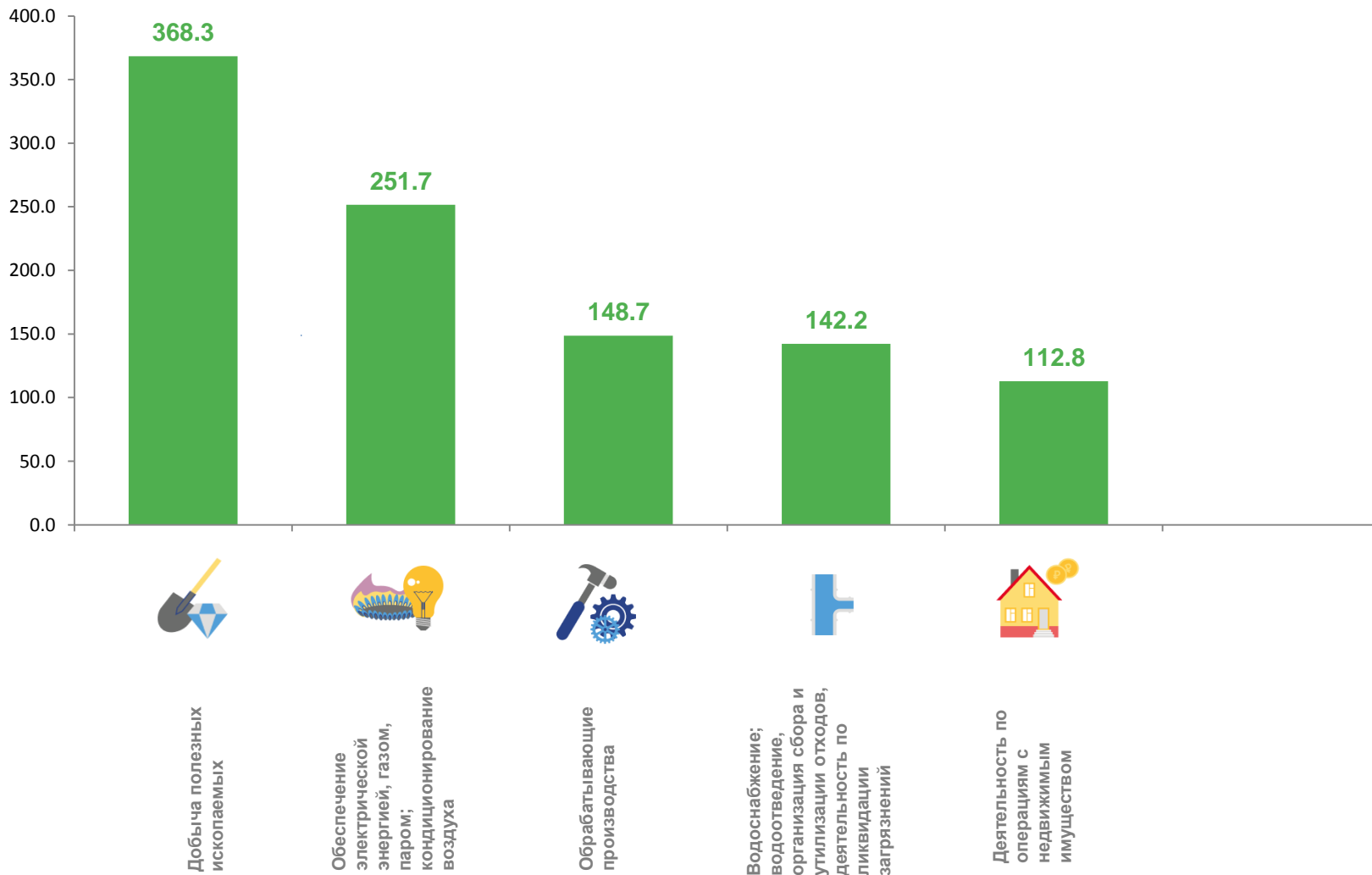
■ ДОЛЯ ПРИБЫЛЬНЫХ ■ ДОЛЯ УБЫТОЧНЫХ





ПРОСРОЧЕННАЯ КРЕДИТОРСКАЯ ЗАДОЛЖЕННОСТЬ ОРГАНИЗАЦИЙ

НА КОНЕЦ СЕНТЯБРЯ 2022 г., МЛН РУБЛЕЙ





ПРОСРОЧЕННАЯ ДЕБИТОРСКАЯ ЗАДОЛЖЕННОСТЬ ОРГАНИЗАЦИЙ

НА КОНЕЦ СЕНТЯБРЯ 2022 г., МЛН РУБЛЕЙ

