



ТЕРРИТОРИАЛЬНЫЙ ОРГАН  
ФЕДЕРАЛЬНОЙ СЛУЖБЫ  
ГОСУДАРСТВЕННОЙ СТАТИСТИКИ  
ПО ЗАБАЙКАЛЬСКОМУ КРАЮ

# О финансовом состоянии организаций Забайкальского края



за январь-сентябрь 2023 года



ТЕРРИТОРИАЛЬНЫЙ ОРГАН  
ФЕДЕРАЛЬНОЙ СЛУЖБЫ  
ГОСУДАРСТВЕННОЙ СТАТИСТИКИ  
ПО ЗАБАЙКАЛЬСКОМУ КРАЮ

# О финансовом состоянии организаций

Забайкальского края

за январь-сентябрь 2023 года

- 01 ФИНАНСОВЫЕ РЕЗУЛЬТАТЫ  
ДЕЯТЕЛЬНОСТИ ОРГАНИЗАЦИЙ
- 02 САЛЬДИРОВАННЫЙ ФИНАНСОВЫЙ  
РЕЗУЛЬТАТ
- 03 САЛЬДИРОВАННЫЙ ФИНАНСОВЫЙ  
РЕЗУЛЬТАТ ОРГАНИЗАЦИЙ
- 04 ПРИБЫЛЬ ОРГАНИЗАЦИЙ
- 05 УБЫТОК ОРГАНИЗАЦИЙ
- 06 ДОЛЯ ПРИБЫЛЬНЫХ И УБЫТОЧНЫХ  
ОРГАНИЗАЦИЙ
- 07 ПРОСРОЧЕННАЯ КРЕДИТОРСКАЯ  
ЗАДОЛЖЕННОСТЬ ОРГАНИЗАЦИЙ
- 08 ПРОСРОЧЕННАЯ ДЕБИТОРСКАЯ  
ЗАДОЛЖЕННОСТЬ ОРГАНИЗАЦИЙ

# ФИНАНСОВЫЕ РЕЗУЛЬТАТЫ ДЕЯТЕЛЬНОСТИ ОРГАНИЗАЦИЙ\*

за январь-сентябрь 2023 г.

млн рублей



Сальдированный финансовый результат



Прибыль получили



В организациях по добыче полезных  
ископаемых

Убыток получили



на конец сентября 2023 г.

млн рублей



Кредиторская задолженность



Из нее просроченная



Дебиторская задолженность



из нее просроченная

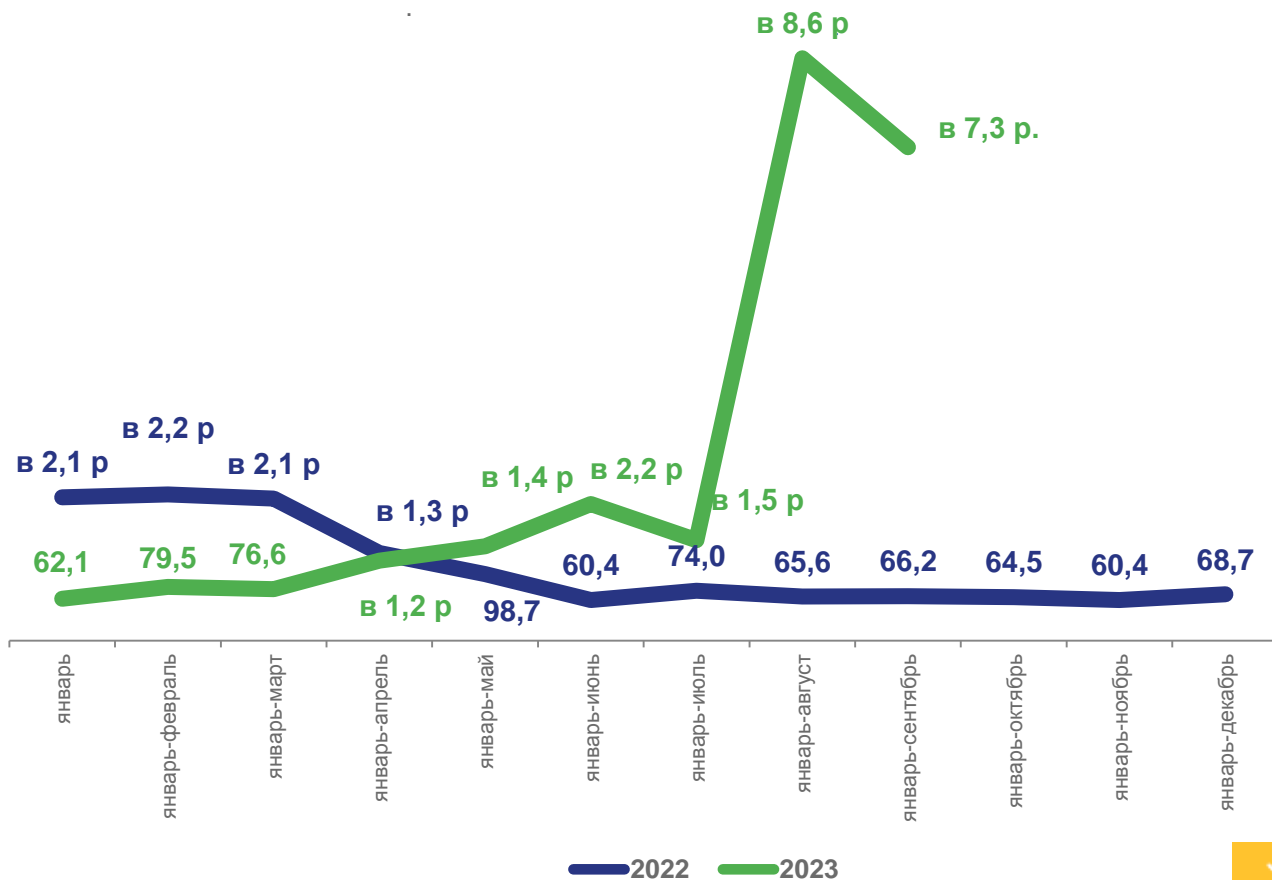


# САЛЬДИРОВАННЫЙ ФИНАНСОВЫЙ РЕЗУЛЬТАТ ОРГАНИЗАЦИЙ

ЗА ЯНВАРЬ-СЕНТЯБРЬ 2023 Г. В % К СООТВЕТСТВУЮЩЕМУ ПЕРИОДУ ПРЕДЫДУЩЕГО ГОДА\*

**87 434,4** млн руб.

**7,3 р.**  
в % к 2022 году



**ПРИБЫЛЬ – УБЫТОК = САЛЬДИРОВАННЫЙ ФИНАНСОВЫЙ РЕЗУЛЬТАТ**

\* по сопоставимому кругу организаций в соответствии с методологией бухгалтерского учета



# САЛЬДИРОВАННЫЙ ФИНАНСОВЫЙ РЕЗУЛЬТАТ ОРГАНИЗАЦИЙ

ЗА ЯНВАРЬ-СЕНТЯБРЬ 2023 г., МЛН РУБЛЕЙ



Добыча полезных ископаемых

81 237,7



Транспортировка и хранение

501,6



Деятельность профессиональная, научная и техническая

3 646,8



Обеспечение электрической энергией, газом и паром; кондиционирование воздуха

132,7



Торговля оптовая и розничная; ремонт автотранспортных средств и мотоциклов

3 242,1



Деятельность в области информации и связи

117,3



Строительство

1 627,4



Деятельность по операциям с недвижимым имуществом

- 290,4



Деятельность в области здравоохранения и социальных услуг

527,1



Обрабатывающие производства

- 3165,4



# ПРИБЫЛЬ ОРГАНИЗАЦИЙ

ЗА ЯНВАРЬ-СЕНТЯБРЬ 2023 г., МЛН РУБЛЕЙ



97 619,8

Добыча полезных ископаемых



774,4

Транспортировка и хранение



3 974,1

Деятельность профессиональная, научная и техническая



527,1

Деятельность в области здравоохранения и социальных услуг



3 242,8

Торговля оптовая и розничная, ремонт автотранспортных средств и мотоциклов



274,3

Обрабатывающие производства



1 877,3

Строительство



117,5

Деятельность в области информации и связи



805,6

Обеспечение электрической энергией, газом и паром; кондиционирование воздуха



35,8

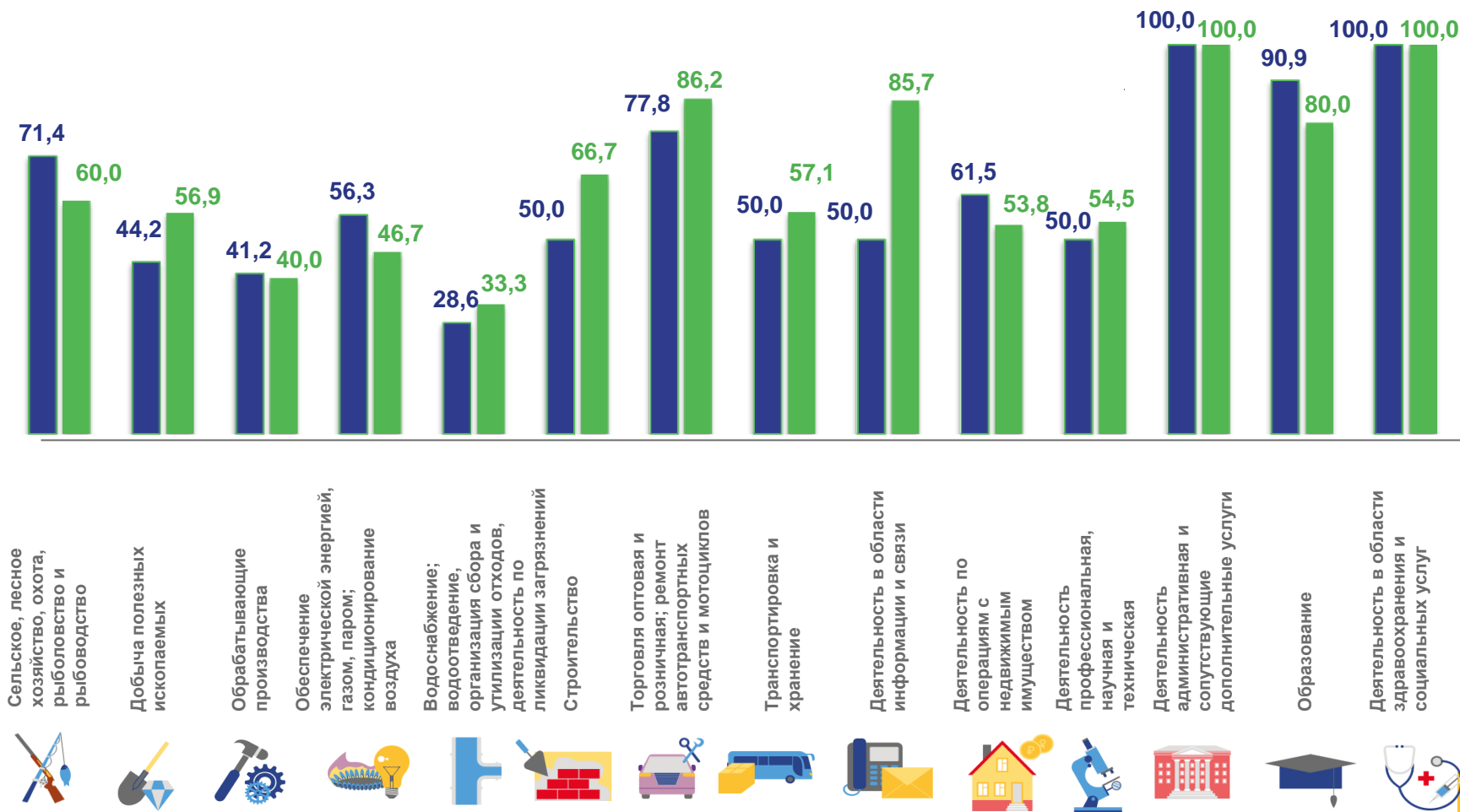
Деятельность административная и сопутствующие дополнительные услуги





# ДОЛЯ ПРИБЫЛЬНЫХ ОРГАНИЗАЦИЙ

ЗА ЯНВАРЬ-СЕНТЯБРЬ 2023 г., В % К ОБЩЕМУ ЧИСЛУ ОРГАНИЗАЦИЙ



■ 2022 год ■ 2023 год



# УБЫТОК ОРГАНИЗАЦИЙ

— ЗА ЯНВАРЬ-СЕНТЯБРЬ 2023 г., МЛН РУБЛЕЙ



**16 382,1**

Добыча полезных ископаемых



**307,2**

Деятельность по операциям с недвижимым имуществом




**3 439,7**

Обрабатывающие производства



**272,7**

Транспортировка и хранение



**672,9**

Обеспечение электрической энергией; газом и паром, кондиционирование воздуха



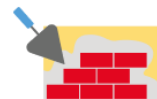
**250,2**

Водоснабжение; водоотведение, организация сбора и утилизации отходов, деятельность по ликвидации загрязнений



**327,3**

Деятельность профессиональная, научная и техническая



**250,0**

Строительство

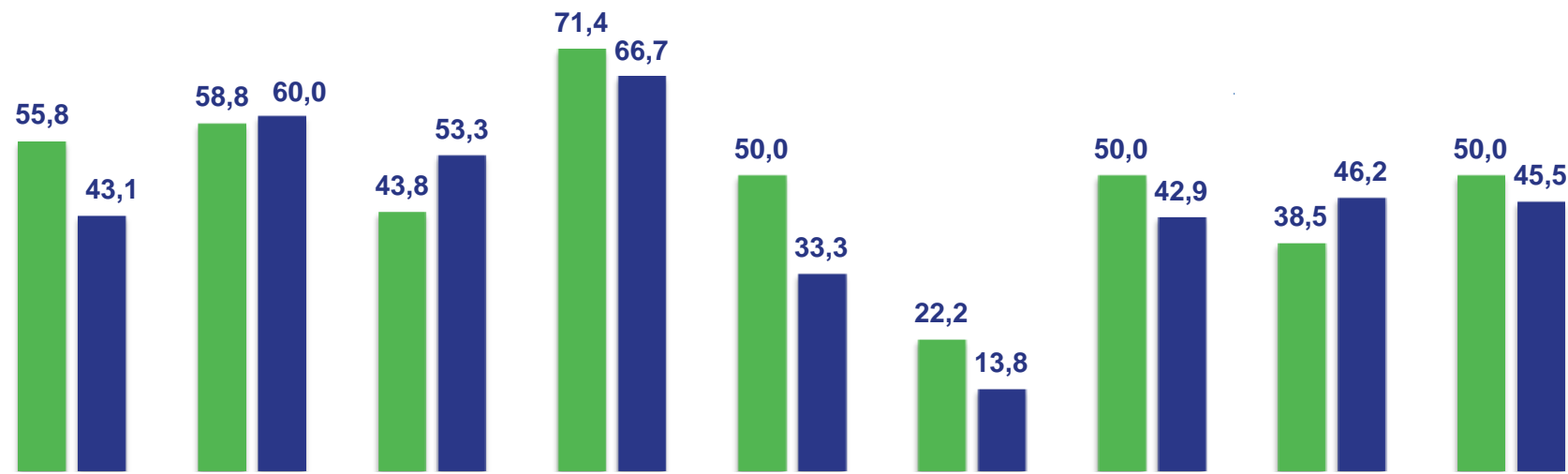






# ДОЛЯ УБЫТОЧНЫХ ОРГАНИЗАЦИЙ

ЗА ЯНВАРЬ-СЕНТЯБРЬ 2023 г., В % К ОБЩЕМУ ЧИСЛУ ОРГАНИЗАЦИЙ



Добыча полезных ископаемых



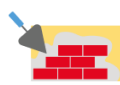
Обрабатывающие производства



Обеспечение электрической энергией, газом, паром; кондиционирование воздуха



Водоснабжение; водоотведение, организация сбора и утилизации отходов, деятельность по ликвидации загрязнений



Строительство



Торговля оптовая и розничная; ремонт автотранспортных средств и мотоциклов



Транспортировка и хранение



Деятельность по операциям с недвижимым имуществом



Деятельность профессиональная, научная и техническая

■ 2022

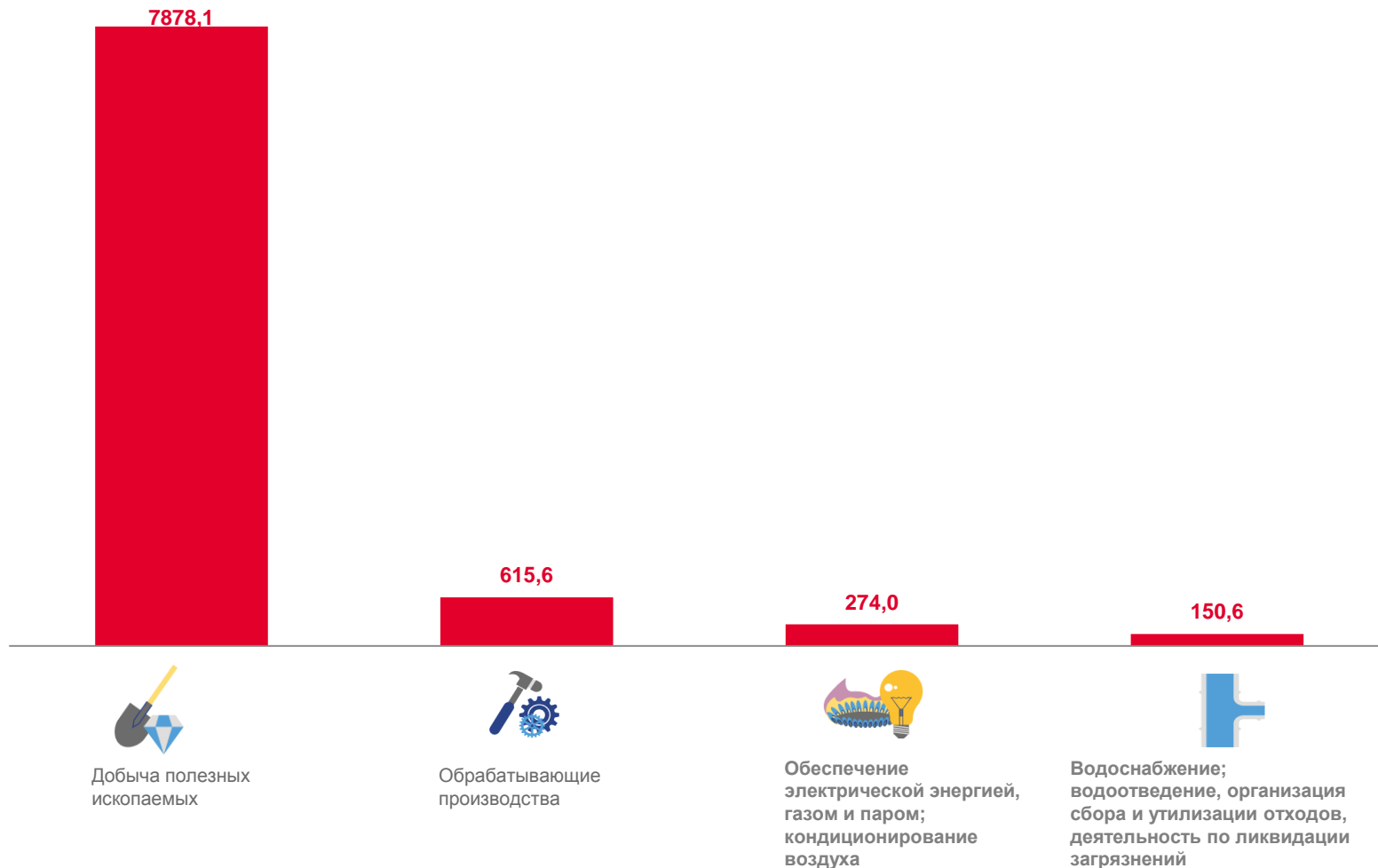
■ 2023





# ПРОСРОЧЕННАЯ КРЕДИТОРСКАЯ ЗАДОЛЖЕННОСТЬ ОРГАНИЗАЦИЙ

НА КОНЕЦ СЕНТЯБРЯ 2023 г., МЛН РУБЛЕЙ





# ПРОСРОЧЕННАЯ ДЕБИТОРСКАЯ ЗАДОЛЖЕННОСТЬ ОРГАНИЗАЦИЙ

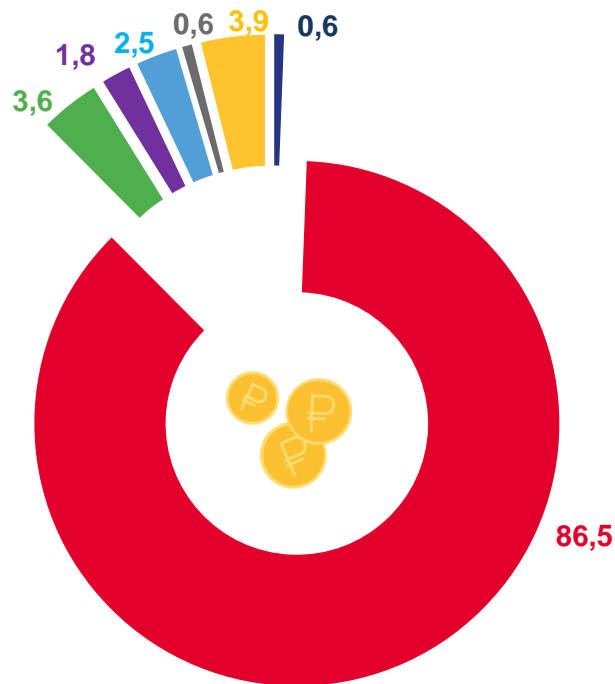
НА КОНЕЦ СЕНТЯБРЯ 2023 г., МЛН РУБЛЕЙ





# ЗАДОЛЖЕННОСТЬ ОРГАНИЗАЦИЙ ПО ПОЛУЧЕННЫМ КРЕДИТАМ И ЗАЙМАМ

НА КОНЕЦ СЕНТЯБРЯ 2023 г., В % К ИТОГУ



Задолженность, всего

**303 319,4** млн рублей

из нее просроченная

**17,4** млн рублей

- Сельское, лесное хозяйство, охота, рыболовство и рыбоводство
- Добыча полезных ископаемых
- Обработывающие производства
- Строительство
- Обеспечение электрической энергией, газом и паром; кондиционирование воздуха
- Деятельность по операциям с недвижимым имуществом
- Деятельность профессиональная, научная и техническая



# ЗАДОЛЖЕННОСТЬ ОРГАНИЗАЦИЙ ПОСТАВЩИКАМ И ПОДРЯДЧИКАМ

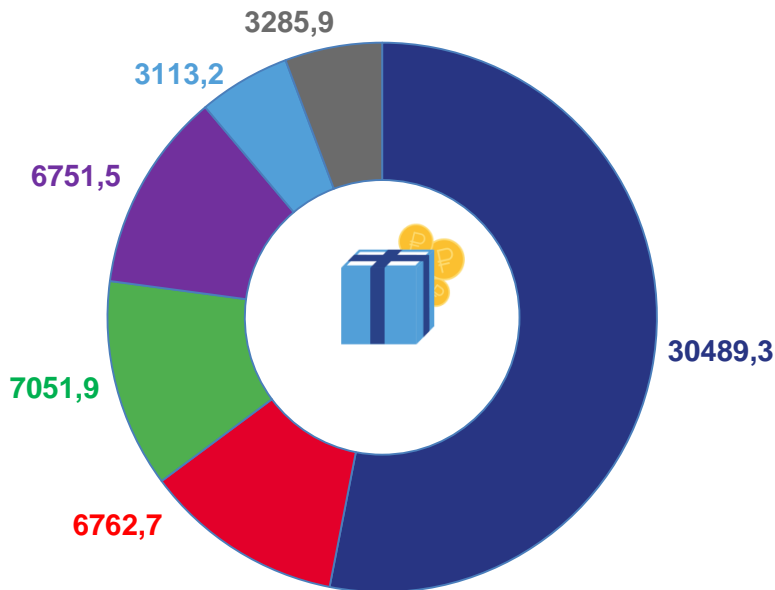
НА КОНЕЦ СЕНТЯБРЯ 2023 г., МЛН РУБЛЕЙ

Задолженность, всего

**62 278,9** млн рублей

из нее просроченная

**8 284,8** млн рублей



- Добыча полезных ископаемых
- Обеспечение электрической энергией, газом и паром; кондиционирование воздуха
- Торговля оптовая и розничная; ремонт автотранспортных средств и мотоциклов
- Обрабатывающие производства
- Транспортировка и хранение
- Строительство