



ФЕДЕРАЛЬНАЯ СЛУЖБА  
ГОСУДАРСТВЕННОЙ СТАТИСТИКИ

# О финансовом состоянии организаций Забайкальского края



за январь—октябрь 2022 года



ФЕДЕРАЛЬНАЯ СЛУЖБА  
ГОСУДАРСТВЕННОЙ  
СТАТИСТИКИ

# Финансовые результаты деятельности организаций

Забайкальского края

за январь–октябрь 2022 года

- 01 ФИНАНСОВЫЕ РЕЗУЛЬТАТЫ  
ДЕЯТЕЛЬНОСТИ ОРГАНИЗАЦИЙ
- 02 САЛЬДИРОВАННЫЙ ФИНАНСОВЫЙ  
РЕЗУЛЬТАТ
- 03 САЛЬДИРОВАННЫЙ ФИНАНСОВЫЙ  
РЕЗУЛЬТАТ ОРГАНИЗАЦИЙ
- 04 ПРИБЫЛЬ ОРГАНИЗАЦИЙ
- 05 УБЫТОК ОРГАНИЗАЦИЙ
- 06 ДОЛЯ ПРИБЫЛЬНЫХ И УБЫТОЧНЫХ  
ОРГАНИЗАЦИЙ
- 07 ПРОСРОЧЕННАЯ КРЕДИТОРСКАЯ  
ЗАДОЛЖЕННОСТЬ ОРГАНИЗАЦИЙ
- 08 ПРОСРОЧЕННАЯ ДЕБИТОРСКАЯ  
ЗАДОЛЖЕННОСТЬ ОРГАНИЗАЦИЙ



# ФИНАНСОВЫЕ РЕЗУЛЬТАТЫ ДЕЯТЕЛЬНОСТИ ОРГАНИЗАЦИЙ\*

январь-октябрь 2022 г.

млн рублей

**48 540,0**

млн рублей

Сальдированный финансовый результат

**136**

организаций

**60 821,3**

млн рублей

Прибыль получили

**88,2%**

прибыли

В организациях по добыче полезных  
ископаемых

Убыток получили

**84**

организации

**38,2%**от общего числа  
отчитывающихся  
организаций**12 281,3**

млн рублей

на конец октября 2022 г.

млн рублей

**116 301,6**

млн рублей

Кредиторская задолженность,

**1 151,5**

млн рублей

Из нее просроченная

**117 183,3**

млн рублей

Дебиторская задолженность,

**6 548,8**

млн рублей

из нее просроченная



# САЛЬДИРОВАННЫЙ ФИНАНСОВЫЙ РЕЗУЛЬТАТ ОРГАНИЗАЦИЙ

ЯНВАРЬ-ОКТАБРЬ 2022 г. В % К СООТВЕТСТВУЮЩЕМУ ПЕРИОДУ ПРЕДЫДУЩЕГО ГОДА\*

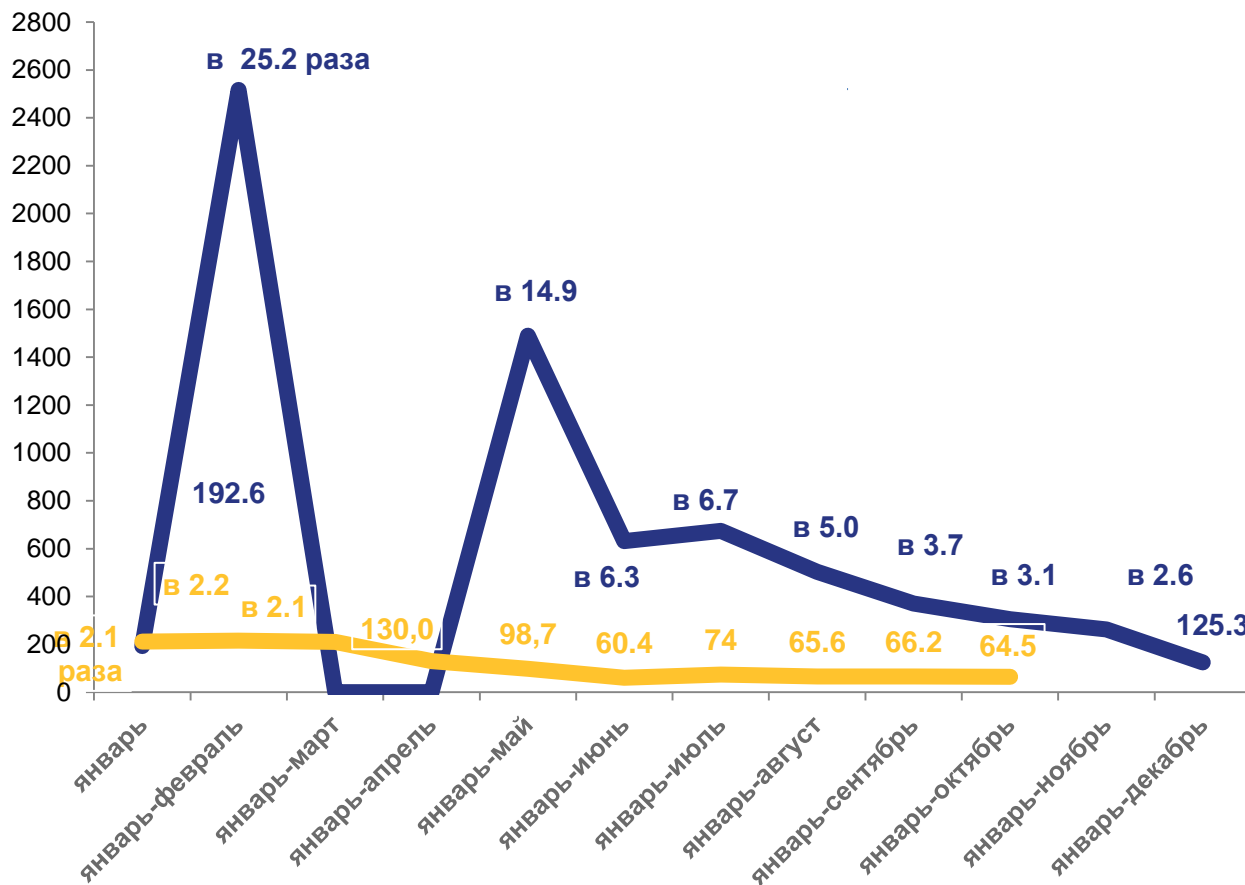
**2022 год**

январь-октябрь

**48 540,0** млн руб.

**64,5 %**

в % к январю-октябрю 2021 года



**ПРИБЫЛЬ – УБЫТОК = САЛЬДИРОВАННЫЙ ФИНАНСОВЫЙ РЕЗУЛЬТАТ**

— 2021

— 2022

\* по сопоставимому кругу организаций в соответствии с методологией бухгалтерского учета



# САЛЬДИРОВАННЫЙ ФИНАНСОВЫЙ РЕЗУЛЬТАТ ОРГАНИЗАЦИЙ

ЯНВАРЬ-ОКТАБРЬ 2022 г., МЛН РУБЛЕЙ



47 398,7

Добыча полезных ископаемых



386,3

Транспортировка и хранение



1777,4

Деятельность профессиональная, научная и техническая



174,3

Деятельность в области информации и связи



1023,5

Торговля оптовая и розничная; ремонт автотранспортных средств и мотоциклов



- 24,4

Водоснабжение; водоотведение, организация сбора и утилизации отходов, деятельность по ликвидации загрязнений



707,4

Обеспечение электрической энергией, газом и паром; кондиционирование воздуха



- 262,4

Сельское, лесное хозяйство, охота, рыболовство и рыбоводство



463,0

Деятельность в области здравоохранения и социальных услуг



- 3 306,4

Обрабатывающие производства

# ПРИБЫЛЬ ОРГАНИЗАЦИЙ

ЯНВАРЬ-ОКТЯБРЬ 2022 г., МЛН РУБЛЕЙ



53 619,5

Добыча полезных ископаемых



588,4

Обрабатывающие производства



2 812,0

Деятельность профессиональная, научная и техническая



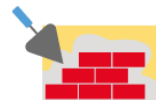
463,0

Деятельность в области здравоохранения и социальных услуг




1 027,2

Торговля оптовая и розничная; ремонт автотранспортных средств и мотоциклов



249,6

Строительство



755,1

Обеспечение электрической энергией, газом и паром; кондиционирование воздуха



182,6

Деятельность в области информации и связи



732,8

Транспортировка и хранение



114,4

Деятельность финансовая и страховая





# УБЫТОК ОРГАНИЗАЦИЙ

ЯНВАРЬ-ОКТЯБРЬ 2022 г., МЛН РУБЛЕЙ



6 220,8

Добыча полезных ископаемых




292,1

Сельское, лесное хозяйство, охота, рыболовство и  
рыбоводство



3 894,8

Обрабатывающие производства




169,2

Строительство



1 034,6

Деятельность профессиональная, научная и  
техническая



47,6

Обеспечение электрической энергией, газом и паром;  
кондиционирование воздуха



346,6

Транспортировка и хранение



29,1

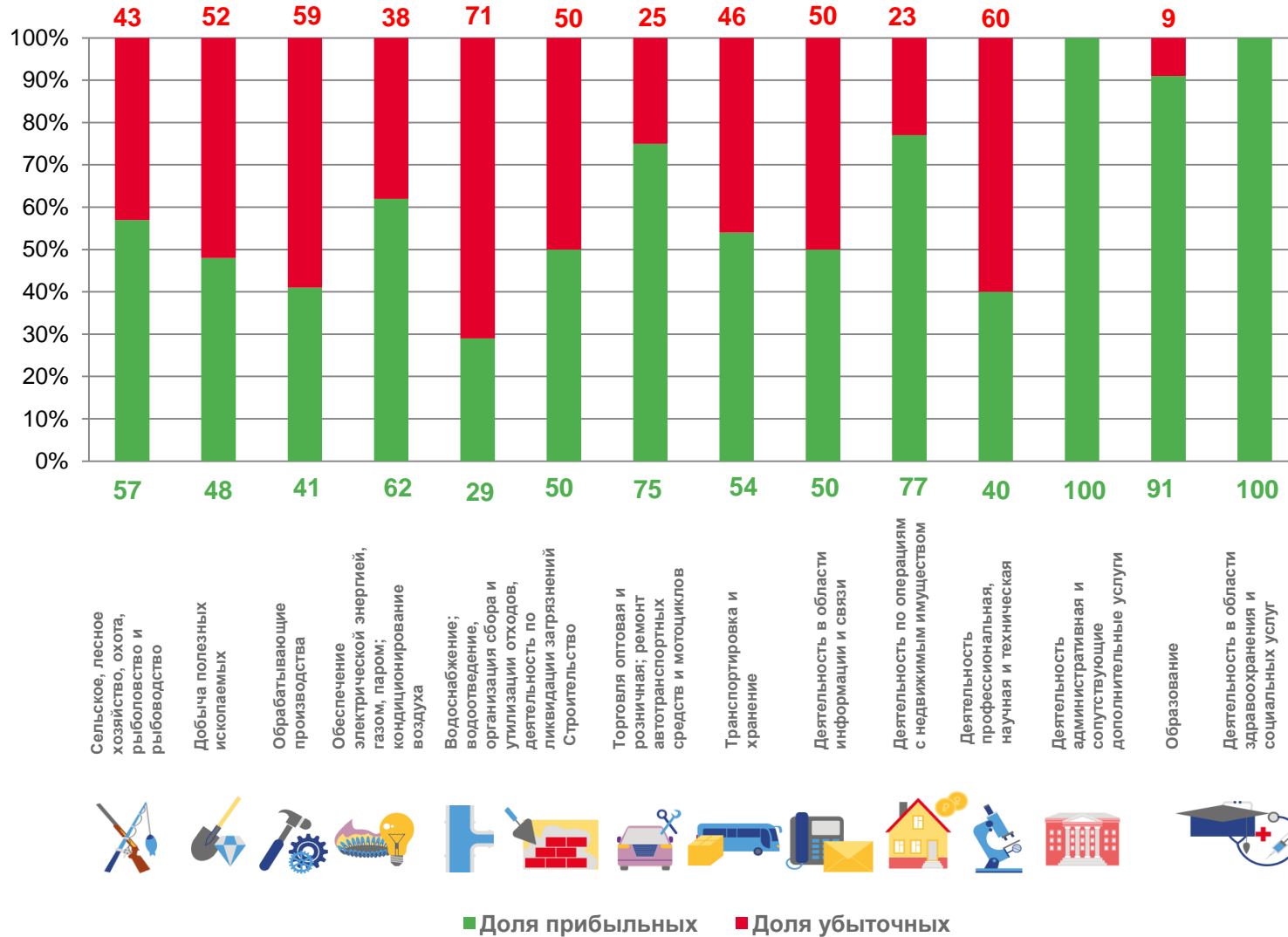
Водоснабжение; водоотведение; организация сбора  
и утилизация отходов, деятельность по ликвидации  
загрязнений





# ДОЛЯ ПРИБЫЛЬНЫХ И УБЫТОЧНЫХ ОРГАНИЗАЦИЙ

ЯНВАРЬ-ОКТАБРЬ 2022 г., В % К ОБЩЕМУ ЧISЛУ ОРГАНИЗАЦИЙ

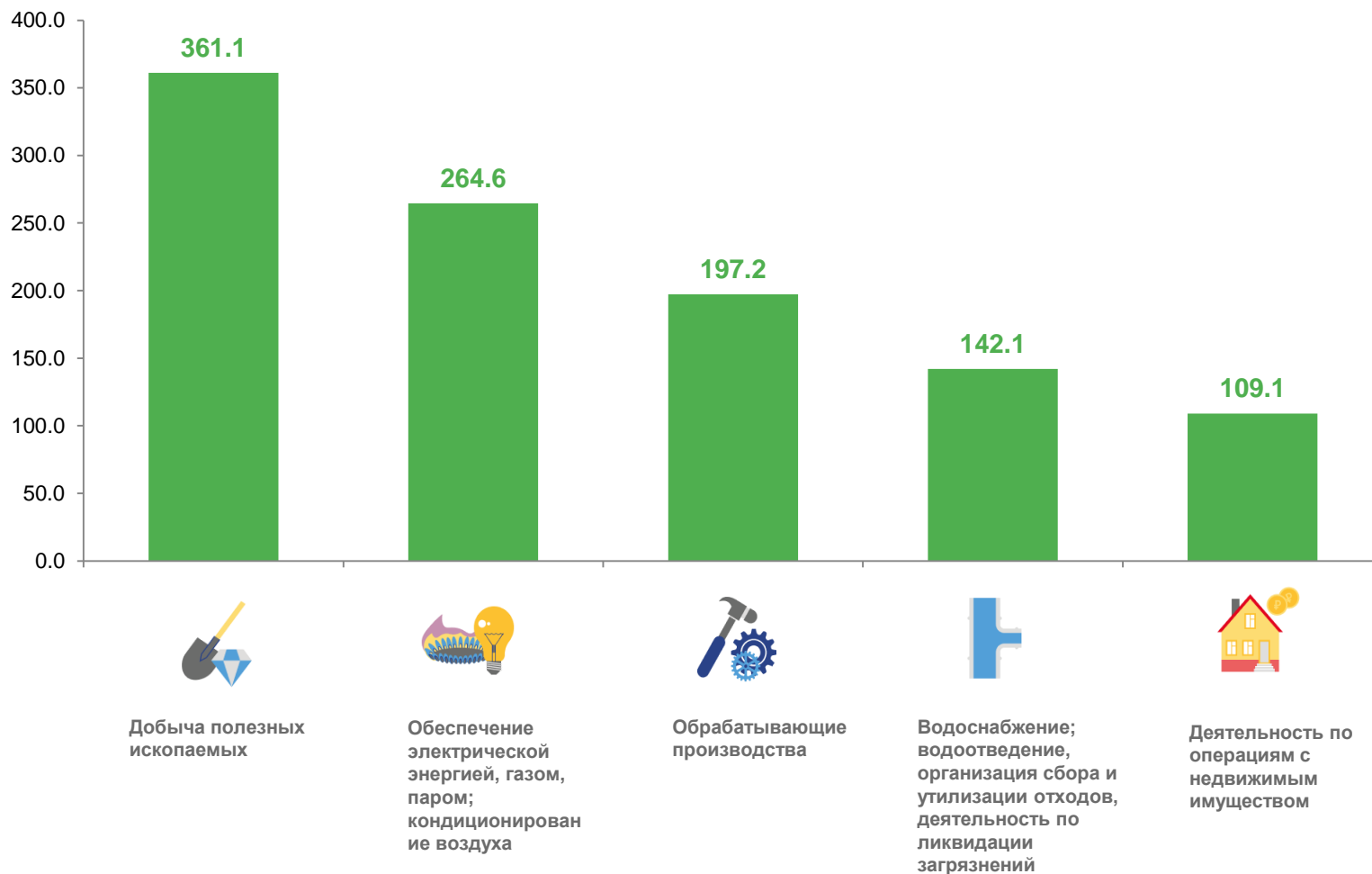






# ПРОСРОЧЕННАЯ КРЕДИТОРСКАЯ ЗАДОЛЖЕННОСТЬ ОРГАНИЗАЦИЙ

НА КОНЕЦ ОКТЯБРЯ 2022 г., МЛН РУБЛЕЙ





# ПРОСРОЧЕННАЯ ДЕБИТОРСКАЯ ЗАДОЛЖЕННОСТЬ ОРГАНИЗАЦИЙ

НА КОНЕЦ ОКТЯБРЯ 2022 г., МЛН РУБЛЕЙ

