



ФЕДЕРАЛЬНАЯ СЛУЖБА
ГОСУДАРСТВЕННОЙ СТАТИСТИКИ

О финансовом состоянии организаций Забайкальского края



за январь–ноябрь 2022 года



ФЕДЕРАЛЬНАЯ СЛУЖБА
ГОСУДАРСТВЕННОЙ
СТАТИСТИКИ

О финансовом состоянии организаций

Забайкальского края

за январь–ноябрь 2022 года

- 01 ФИНАНСОВЫЕ РЕЗУЛЬТАТЫ
ДЕЯТЕЛЬНОСТИ ОРГАНИЗАЦИЙ
- 02 САЛЬДИРОВАННЫЙ ФИНАНСОВЫЙ
РЕЗУЛЬТАТ
- 03 САЛЬДИРОВАННЫЙ ФИНАНСОВЫЙ
РЕЗУЛЬТАТ ОРГАНИЗАЦИЙ
- 04 ПРИБЫЛЬ ОРГАНИЗАЦИЙ
- 05 УБЫТОК ОРГАНИЗАЦИЙ
- 06 ДОЛЯ ПРИБЫЛЬНЫХ И УБЫТОЧНЫХ
ОРГАНИЗАЦИЙ
- 07 ПРОСРОЧЕННАЯ КРЕДИТОРСКАЯ
ЗАДОЛЖЕННОСТЬ ОРГАНИЗАЦИЙ
- 08 ПРОСРОЧЕННАЯ ДЕБИТОРСКАЯ
ЗАДОЛЖЕННОСТЬ ОРГАНИЗАЦИЙ



ФИНАНСОВЫЕ РЕЗУЛЬТАТЫ ДЕЯТЕЛЬНОСТИ ОРГАНИЗАЦИЙ*

январь-ноябрь 2022 г.

млн рублей



Сальдированный финансовый результат



Прибыль получили




В организациях по добыче полезных
ископаемых

Убыток получили



на конец ноября 2022 г.

млн рублей



Кредиторская задолженность,



Из нее просроченная



Дебиторская задолженность,



из нее просроченная



САЛЬДИРОВАННЫЙ ФИНАНСОВЫЙ РЕЗУЛЬТАТ ОРГАНИЗАЦИЙ

ЯНВАРЬ-НОЯБРЬ 2022 г. В % К СООТВЕТСТВУЮЩЕМУ ПЕРИОДУ ПРЕДЫДУЩЕГО ГОДА*

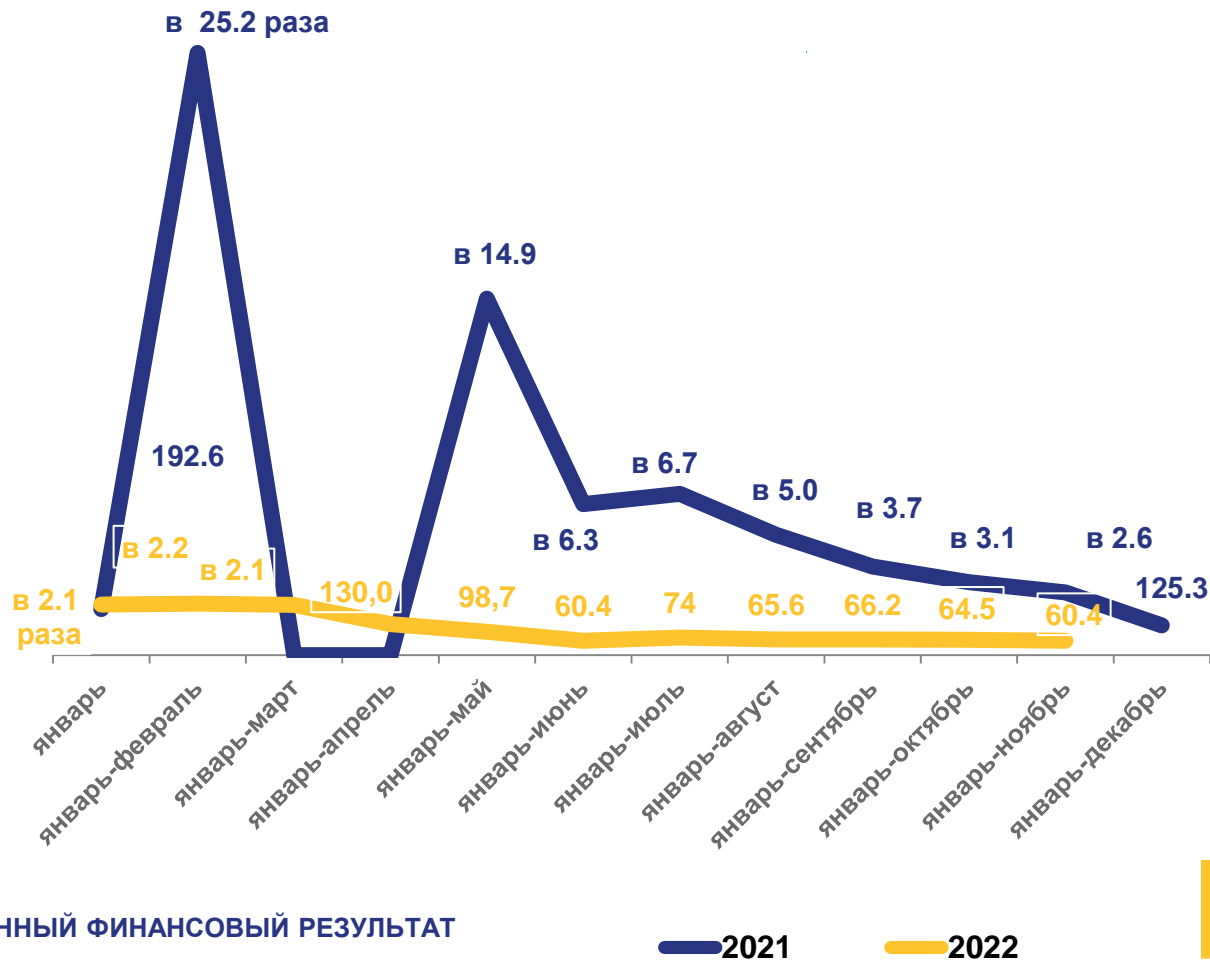
2022 год

январь-ноябрь

52 049,5 млн руб.

60,4 %

в % к январю-ноябрю 2021 года



ПРИБЫЛЬ – УБЫТОК = САЛЬДИРОВАННЫЙ ФИНАНСОВЫЙ РЕЗУЛЬТАТ

* по сопоставимому кругу организаций в соответствии с методологией бухгалтерского учета



САЛЬДИРОВАННЫЙ ФИНАНСОВЫЙ РЕЗУЛЬТАТ ОРГАНИЗАЦИЙ

ЯНВАРЬ-НОЯБРЬ 2022 г., МЛН РУБЛЕЙ



50 307,4

Добыча полезных ископаемых



424,6

Транспортировка и хранение



2 083,0

Деятельность профессиональная, научная и техническая



307,1

Строительство



1 077,3

Торговля оптовая и розничная; ремонт автотранспортных средств и мотоциклов



- 235,1

Деятельность гостиниц и предприятий и предприятий общественного питания



738,6

Обеспечение электрической энергией, газом и паром; кондиционирование воздуха



- 265,4

Сельское, лесное хозяйство, охота, рыболовство и рыбоводство



451,6

Деятельность в области здравоохранения и социальных услуг



- 3 089,2

Обрабатывающие производства

ПРИБЫЛЬ ОРГАНИЗАЦИЙ

ЯНВАРЬ-НОЯБРЬ 2022 г., МЛН РУБЛЕЙ



55 872,9

Добыча полезных ископаемых



795,6

Транспортировка и хранение



3 102,6

Деятельность профессиональная, научная и техническая



451,6

Деятельность в области здравоохранения и социальных услуг



1 080,6

Торговля оптовая и розничная; ремонт автотранспортных средств и мотоциклов



380,2

Строительство




881,0

Обрабатывающие производства



187,8

Деятельность в области информации и связи



850,1

Обеспечение электрической энергией, газом и паром; кондиционирование воздуха



122,1

Деятельность гостиниц и предприятий общественного питания





УБЫТОК ОРГАНИЗАЦИЙ

ЯНВАРЬ-НОЯБРЬ 2022 г., МЛН РУБЛЕЙ



5 565,5

Добыча полезных ископаемых



357,2

Деятельность гостиниц и предприятий общественного питания



3 970,2

Обрабатывающие производства



296,1

Сельское, лесное хозяйство, охота, рыболовство и рыбоводство



1 019,7

Деятельность профессиональная, научная и техническая



141,9

Водоснабжение; водоотведение; организация сбора и утилизация отходов, деятельность по ликвидации загрязнений



371,0

Транспортировка и хранение



111,5

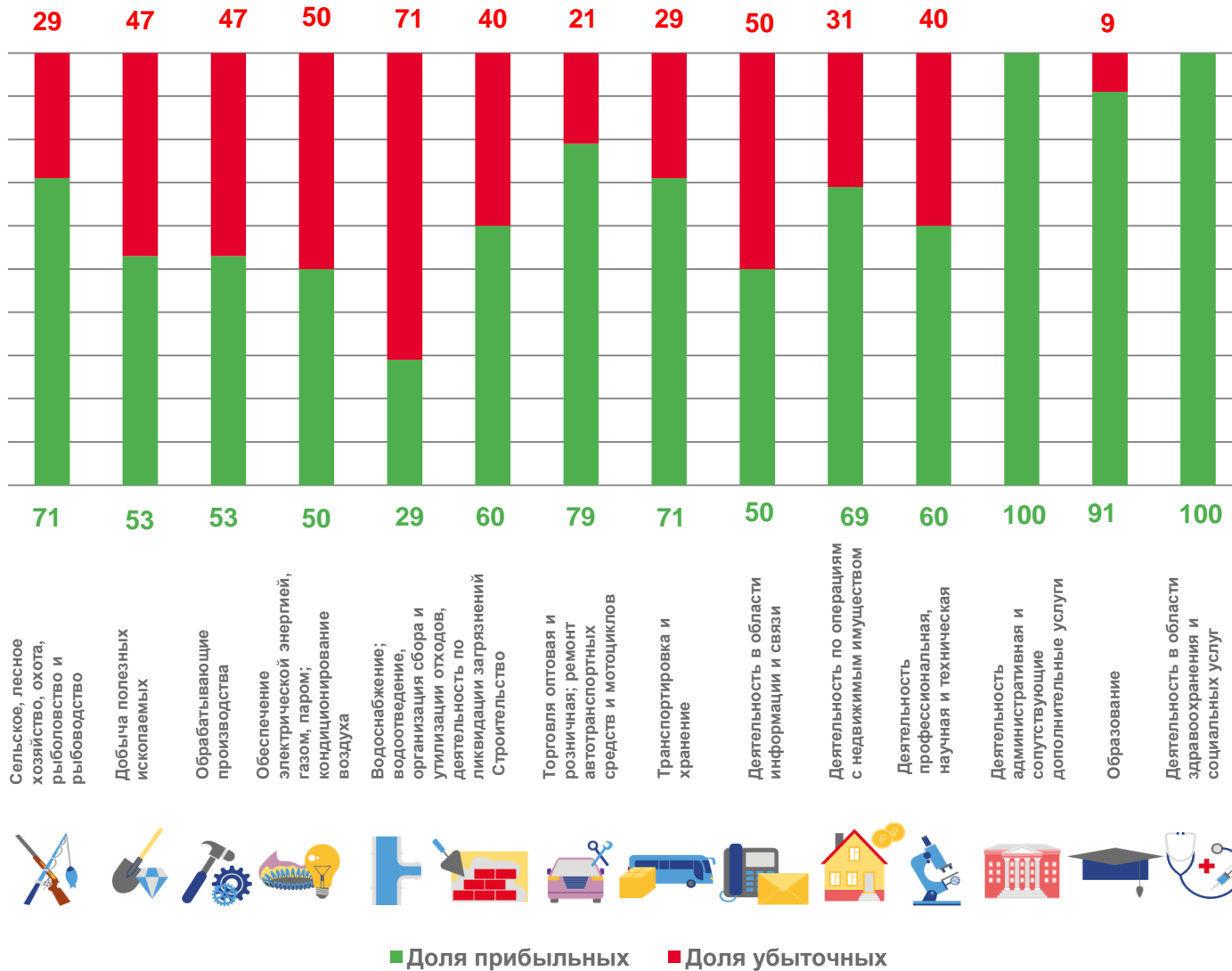
Обеспечение электрической энергией, газом и паром; кондиционирование воздуха





ДОЛЯ ПРИБЫЛЬНЫХ И УБЫТОЧНЫХ ОРГАНИЗАЦИЙ

ЯНВАРЬ-НОЯБРЬ 2022 г., В % К ОБЩЕМУ ЧИСЛУ ОРГАНИЗАЦИЙ





ПРОСРОЧЕННАЯ КРЕДИТОРСКАЯ ЗАДОЛЖЕННОСТЬ ОРГАНИЗАЦИЙ

НА КОНЕЦ НОЯБРЯ 2022 г., МЛН РУБЛЕЙ





ПРОСРОЧЕННАЯ ДЕБИТОРСКАЯ ЗАДОЛЖЕННОСТЬ ОРГАНИЗАЦИЙ

НА КОНЕЦ НОЯБРЯ 2022 г., МЛН РУБЛЕЙ

