



ТЕРРИТОРИАЛЬНЫЙ ОРГАН
ФЕДЕРАЛЬНОЙ СЛУЖБЫ
ГОСУДАРСТВЕННОЙ СТАТИСТИКИ
ПО ЗАБАЙКАЛЬСКОМУ КРАЮ

О финансовом состоянии организаций Забайкальского края



за январь-март 2023 года



ТЕРРИТОРИАЛЬНЫЙ ОРГАН
ФЕДЕРАЛЬНОЙ СЛУЖБЫ
ГОСУДАРСТВЕННОЙ СТАТИСТИКИ
ПО ЗАБАЙКАЛЬСКОМУ КРАЮ

О финансовом состоянии организаций


Забайкальского края

за январь-март 2023 года

- 01 ФИНАНСОВЫЕ РЕЗУЛЬТАТЫ
ДЕЯТЕЛЬНОСТИ ОРГАНИЗАЦИЙ
- 02 САЛЬДИРОВАННЫЙ ФИНАНСОВЫЙ
РЕЗУЛЬТАТ
- 03 САЛЬДИРОВАННЫЙ ФИНАНСОВЫЙ
РЕЗУЛЬТАТ ОРГАНИЗАЦИЙ
- 04 ПРИБЫЛЬ ОРГАНИЗАЦИЙ
- 05 УБЫТОК ОРГАНИЗАЦИЙ
- 06 ДОЛЯ ПРИБЫЛЬНЫХ И УБЫТОЧНЫХ
ОРГАНИЗАЦИЙ
- 07 ПРОСРОЧЕННАЯ КРЕДИТОРСКАЯ
ЗАДОЛЖЕННОСТЬ ОРГАНИЗАЦИЙ
- 08 ПРОСРОЧЕННАЯ ДЕБИТОРСКАЯ
ЗАДОЛЖЕННОСТЬ ОРГАНИЗАЦИЙ

ФИНАНСОВЫЕ РЕЗУЛЬТАТЫ ДЕЯТЕЛЬНОСТИ ОРГАНИЗАЦИЙ*

за январь-март 2023 г,
млн рублей



Сальдированный финансовый результат

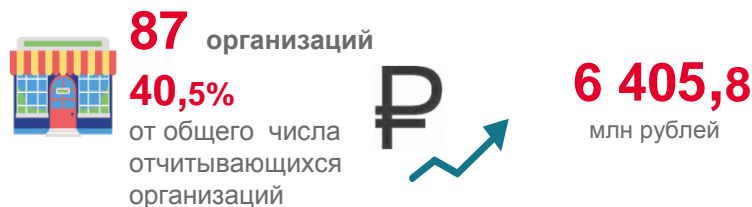


Прибыль получили



В организациях по добыче полезных
ископаемых

Убыток получили



на конец марта 2023 г.

млн рублей



Кредиторская задолженность



Из нее просроченная



Дебиторская задолженность



из нее просроченная



САЛЬДИРОВАННЫЙ ФИНАНСОВЫЙ РЕЗУЛЬТАТ ОРГАНИЗАЦИЙ

ЗА ЯНВАРЬ-МАРТ 2023 Г. В % К СООТВЕТСТВУЮЩЕМУ ПЕРИОДУ ПРЕДЫДУЩЕГО ГОДА*

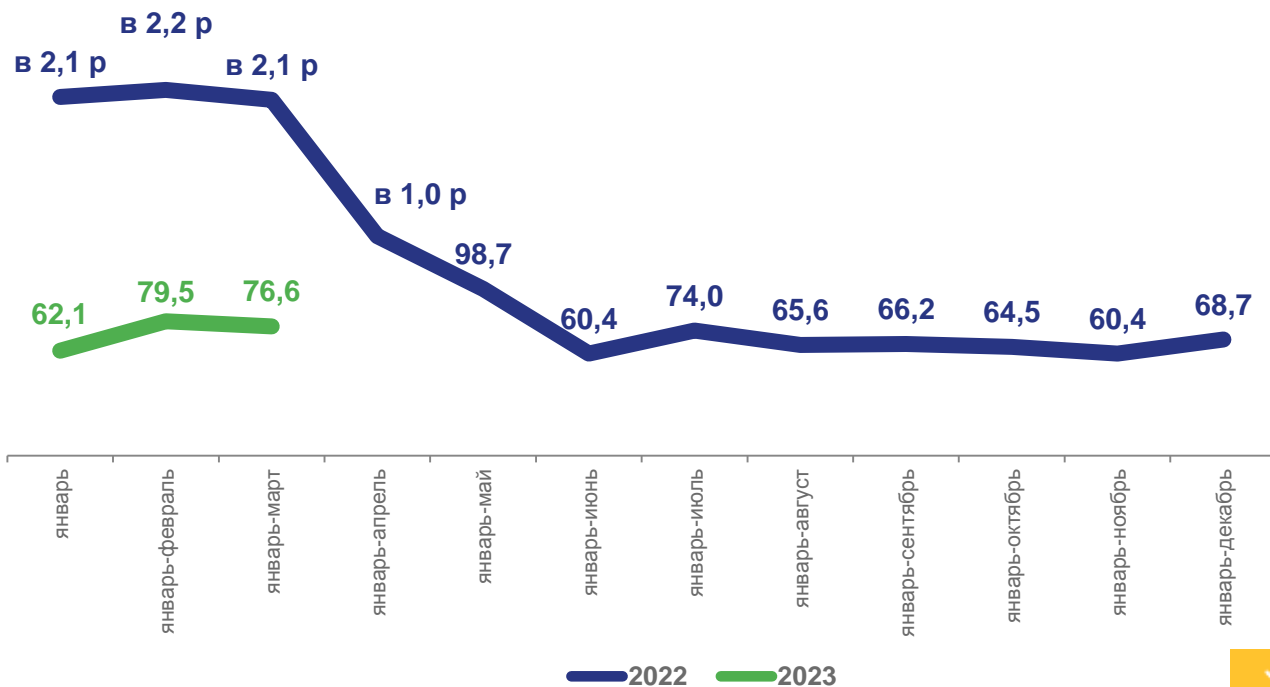
2023 год

февраль

26 174,4 млн руб.

76,6 %

в % к 2021 году



ПРИБЫЛЬ – УБЫТОК = САЛЬДИРОВАННЫЙ ФИНАНСОВЫЙ РЕЗУЛЬТАТ

* по сопоставимому кругу организаций в соответствии с методологией бухгалтерского учета



САЛДИРОВАННЫЙ ФИНАНСОВЫЙ РЕЗУЛЬТАТ ОРГАНИЗАЦИЙ

ЗА ЯНВАРЬ-МАРТ 2023 г., МЛН РУБЛЕЙ



Добыча полезных ископаемых

23 765,5



Деятельность в области здравоохранения и социальных услуг

244,7



Торговля оптовая и розничная; ремонт автотранспортных средств и мотоциклов

810,8



Деятельность в области информации и связи

40,1



Деятельность профессиональная, научная и техническая

736,8



Транспортировка и хранение

31,8



Обеспечение электрической энергией, газом и паром; кондиционирование воздуха

688,0



Сельское, лесное хозяйство, охота, рыболовство и рыбоводство

- 89,9



Строительство

455,7



Обрабатывающие производства

- 447,4



ПРИБЫЛЬ ОРГАНИЗАЦИЙ

ЗА ЯНВАРЬ-МАРТ 2023 г., МЛН РУБЛЕЙ



28 772,3

Добыча полезных ископаемых



244,7

Деятельность в области здравоохранения и социальных услуг



913,5

Деятельность профессиональная, научная и техническая



164,3

Транспортировка и хранение



878,9

Обеспечение электрической энергией, газом и паром; кондиционирование воздуха



40,7

Деятельность в области информации и связи



828,8

Торговля оптовая и розничная, ремонт автотранспортных средств и мотоциклов



33,7

Обрабатывающие производства



620,3

Строительство



18,6

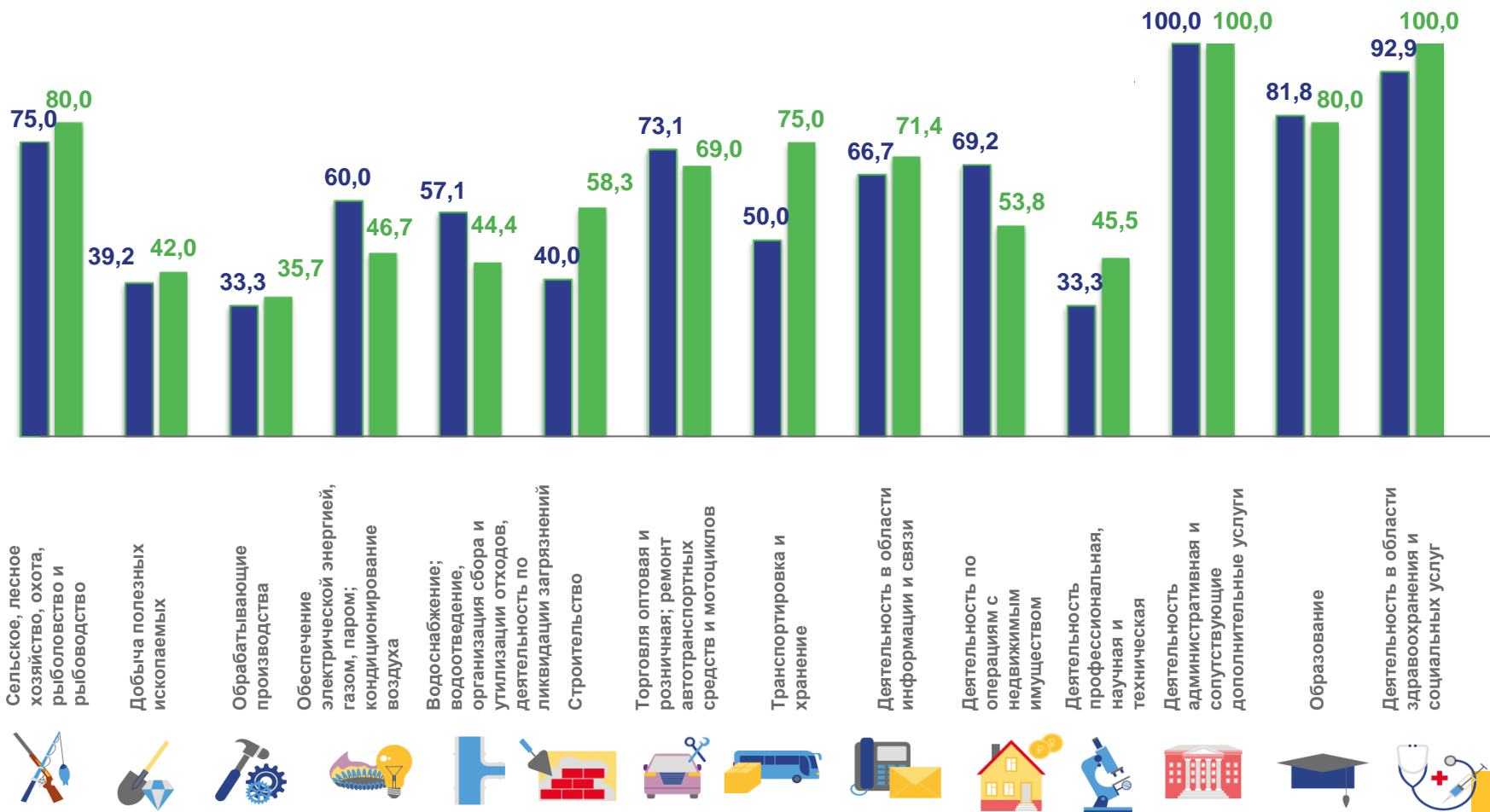
Деятельность административная и сопутствующие дополнительные услуги





ДОЛЯ ПРИБЫЛЬНЫХ ОРГАНИЗАЦИЙ

ЗА ЯНВАРЬ-МАРТ 2023 г., В % К ОБЩЕМУ ЧИСЛУ ОРГАНИЗАЦИЙ



■ 2022 год ■ 2023 год

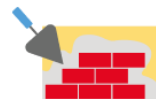
УБЫТОК ОРГАНИЗАЦИЙ

ЗА ЯНВАРЬ-МАРТ 2023 г., МЛН РУБЛЕЙ



5006,8

Добыча полезных ископаемых



164,7

Строительство




481,1

Обработывающие производства



132,6

Транспортировка и хранение



190,9

Обеспечение электрической энергией; газом и паром, кондиционирование воздуха



73,7

Деятельность по операциям с недвижимым имуществом



176,7

Деятельность профессиональная, научная и техническая



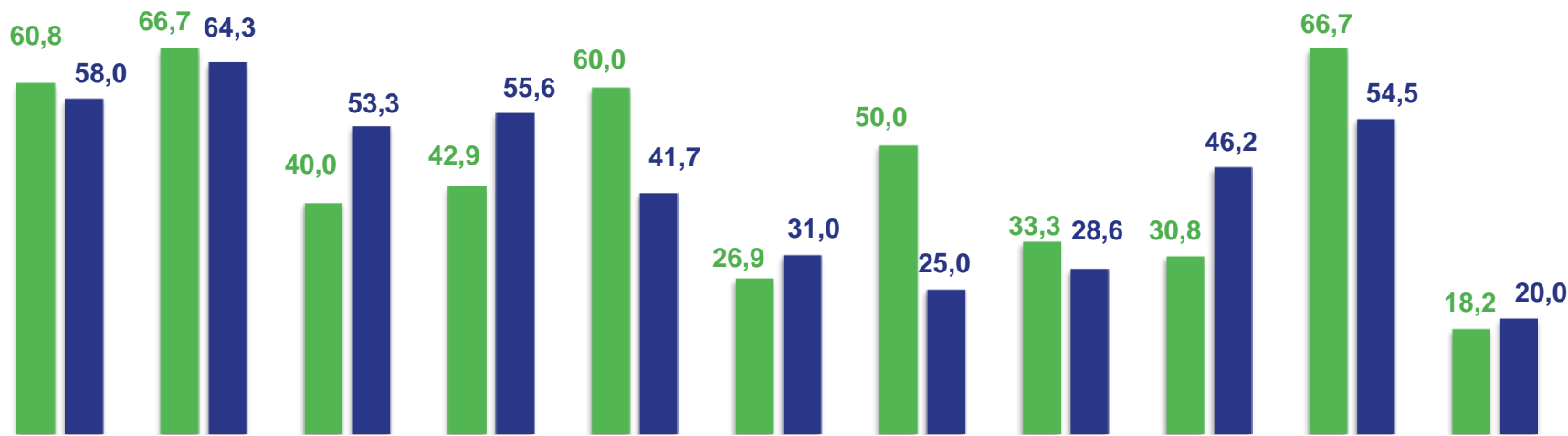
61,0

Водоснабжение; водоотведение, организация сбора и утилизации отходов, деятельность по ликвидации загрязнений



ДОЛЯ УБЫТОЧНЫХ ОРГАНИЗАЦИЙ

ЗА ЯНВАРЬ-МАРТ 2023 г., В % К ОБЩЕМУ ЧИСЛУ ОРГАНИЗАЦИЙ



Добыча полезных ископаемых



Обрабатывающие производства



Обеспечение электрической энергией, газом, паром; кондиционирование воздуха



Водоснабжение; водоотведение; организации сбора и утилизации отходов, деятельность по ликвидации загрязнений



Строительство

Торговля оптовая и розничная; ремонт транспортных средств и мотоциклов



Транспортировка и хранение



Деятельность в области информации и связи



Деятельность по операциям с недвижимым имуществом



Деятельность профессиональная, научная и техническая



Образование



■ 2022

■ 2023





ПРОСРОЧЕННАЯ КРЕДИТОРСКАЯ ЗАДОЛЖЕННОСТЬ ОРГАНИЗАЦИЙ

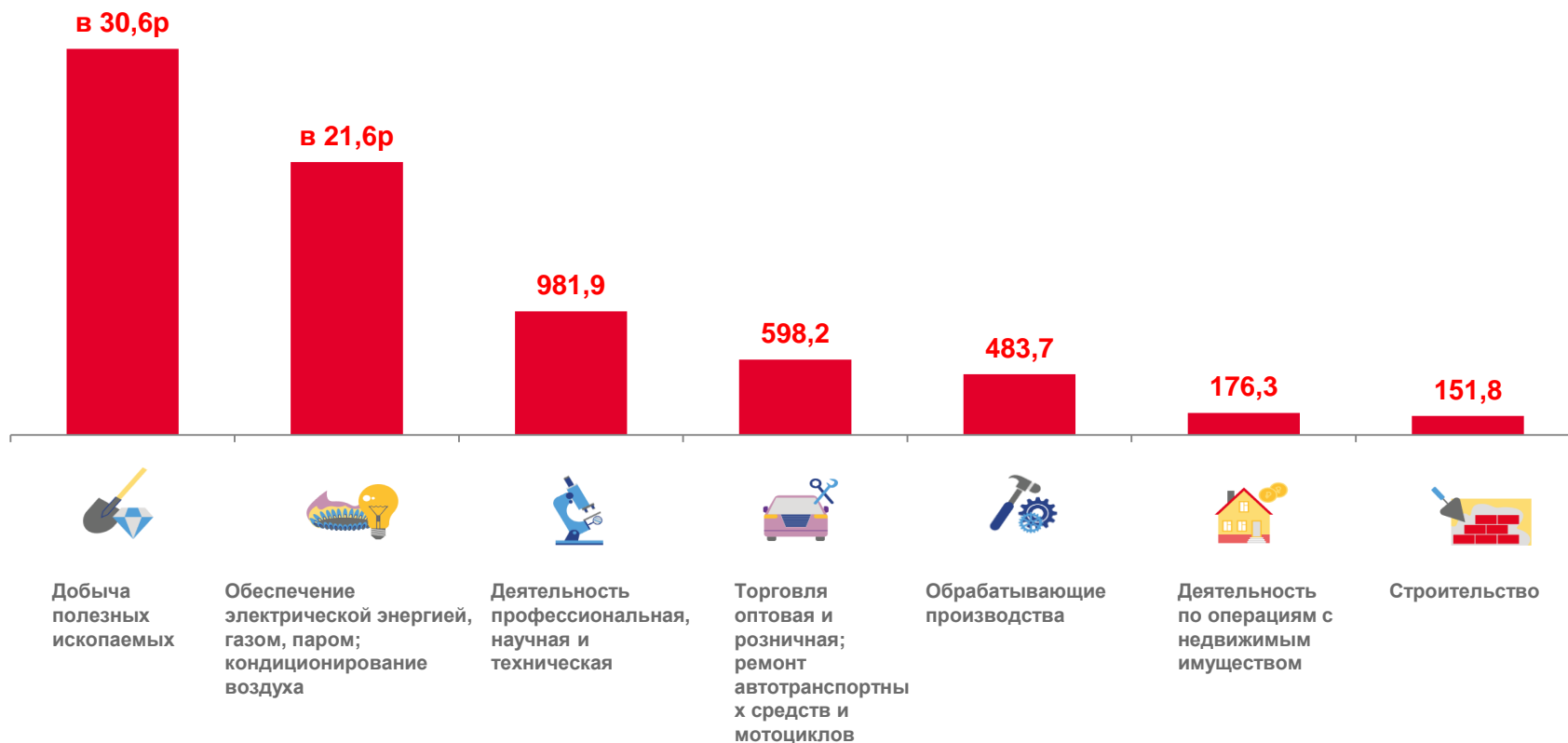
НА КОНЕЦ МАРТА 2023 г., МЛН РУБЛЕЙ





ПРОСРОЧЕННАЯ ДЕБИТОРСКАЯ ЗАДОЛЖЕННОСТЬ ОРГАНИЗАЦИЙ

НА КОНЕЦ МАРТА 2023 г., МЛН РУБЛЕЙ





ЗАДОЛЖЕННОСТЬ ОРГАНИЗАЦИЙ ПО ПОЛУЧЕННЫМ КРЕДИТАМ И ЗАЙМАМ

НА КОНЕЦ МАРТА 2023 г., В % К ИТОГУ

2023 год

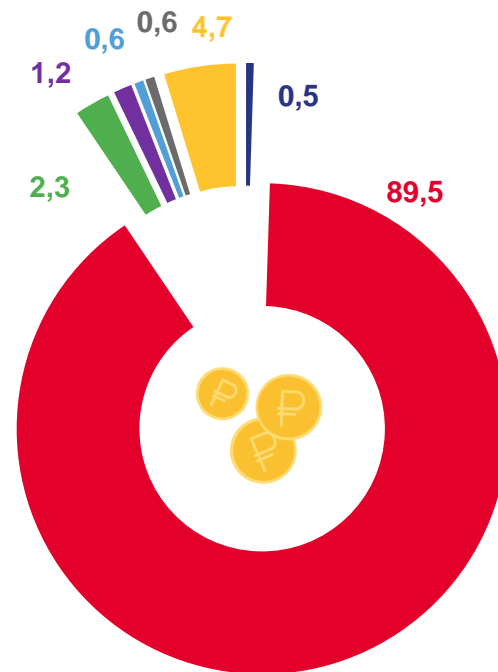
март

Задолженность, всего

252 078,1 млн рублей

из нее просроченная

25,3 млн рублей



- Сельское, лесное хозяйство, охота, рыболовство и рыбоводство
- Добыча полезных ископаемых
- Обработывающие производства
- Строительство
- Обеспечение электрической энергией, газом и паром; кондиционирование воздуха
- Деятельность по операциям с недвижимым имуществом
- Деятельность профессиональная, научная и техническая





ЗАДОЛЖЕННОСТЬ ОРГАНИЗАЦИЙ ПОСТАВЩИКАМ И ПОДРЯДЧИКАМ

НА КОНЕЦ МАРТА 2023 г., МЛН РУБЛЕЙ

2023 год

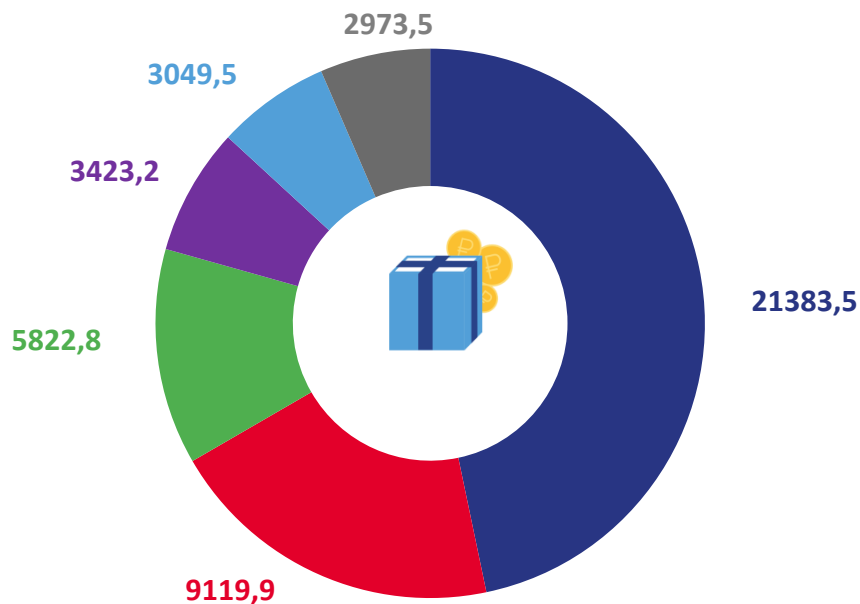
март

Задолженность, всего

50 346,5 млн рублей

из нее просроченная

454,5 млн рублей



- Добыча полезных ископаемых
- Обеспечение электрической энергией, газом и паром; кондиционирование воздуха
- Торговля оптовая и розничная; ремонт автотранспортных средств и мотоциклов
- Обрабатывающие производства
- Транспортировка и хранение
- Строительство