



ТЕРРИТОРИАЛЬНЫЙ ОРГАН
ФЕДЕРАЛЬНОЙ СЛУЖБЫ
ГОСУДАРСТВЕННОЙ СТАТИСТИКИ
ПО ЗАБАЙКАЛЬСКОМУ КРАЮ

О финансовом состоянии организаций Забайкальского края

за январь-май 2023 года





ТЕРРИТОРИАЛЬНЫЙ ОРГАН
ФЕДЕРАЛЬНОЙ СЛУЖБЫ
ГОСУДАРСТВЕННОЙ СТАТИСТИКИ
ПО ЗАБАЙКАЛЬСКОМУ КРАЮ

О финансовом состоянии организаций

Забайкальского края

за январь-май 2023 года

- 01 ФИНАНСОВЫЕ РЕЗУЛЬТАТЫ
ДЕЯТЕЛЬНОСТИ ОРГАНИЗАЦИЙ
- 02 САЛЬДИРОВАННЫЙ ФИНАНСОВЫЙ
РЕЗУЛЬТАТ
- 03 САЛЬДИРОВАННЫЙ ФИНАНСОВЫЙ
РЕЗУЛЬТАТ ОРГАНИЗАЦИЙ
- 04 ПРИБЫЛЬ ОРГАНИЗАЦИЙ
- 05 УБЫТОК ОРГАНИЗАЦИЙ
- 06 ДОЛЯ ПРИБЫЛЬНЫХ И УБЫТОЧНЫХ
ОРГАНИЗАЦИЙ
- 07 ПРОСРОЧЕННАЯ КРЕДИТОРСКАЯ
ЗАДОЛЖЕННОСТЬ ОРГАНИЗАЦИЙ
- 08 ПРОСРОЧЕННАЯ ДЕБИТОРСКАЯ
ЗАДОЛЖЕННОСТЬ ОРГАНИЗАЦИЙ

ФИНАНСОВЫЕ РЕЗУЛЬТАТЫ ДЕЯТЕЛЬНОСТИ ОРГАНИЗАЦИЙ*

за январь-май 2023 г,
млн рублей



Сальдированный финансовый результат



Прибыль получили



В организациях по добыче полезных
ископаемых

Убыток получила



на конец мая 2023 г.

млн рублей



Кредиторская задолженность



Из нее просроченная



Дебиторская задолженность



из нее просроченная



САЛЬДИРОВАННЫЙ ФИНАНСОВЫЙ РЕЗУЛЬТАТ ОРГАНИЗАЦИЙ

ЗА ЯНВАРЬ-МАЙ 2023 Г. В % К СООТВЕТСТВУЮЩЕМУ ПЕРИОДУ ПРЕДЫДУЩЕГО ГОДА*

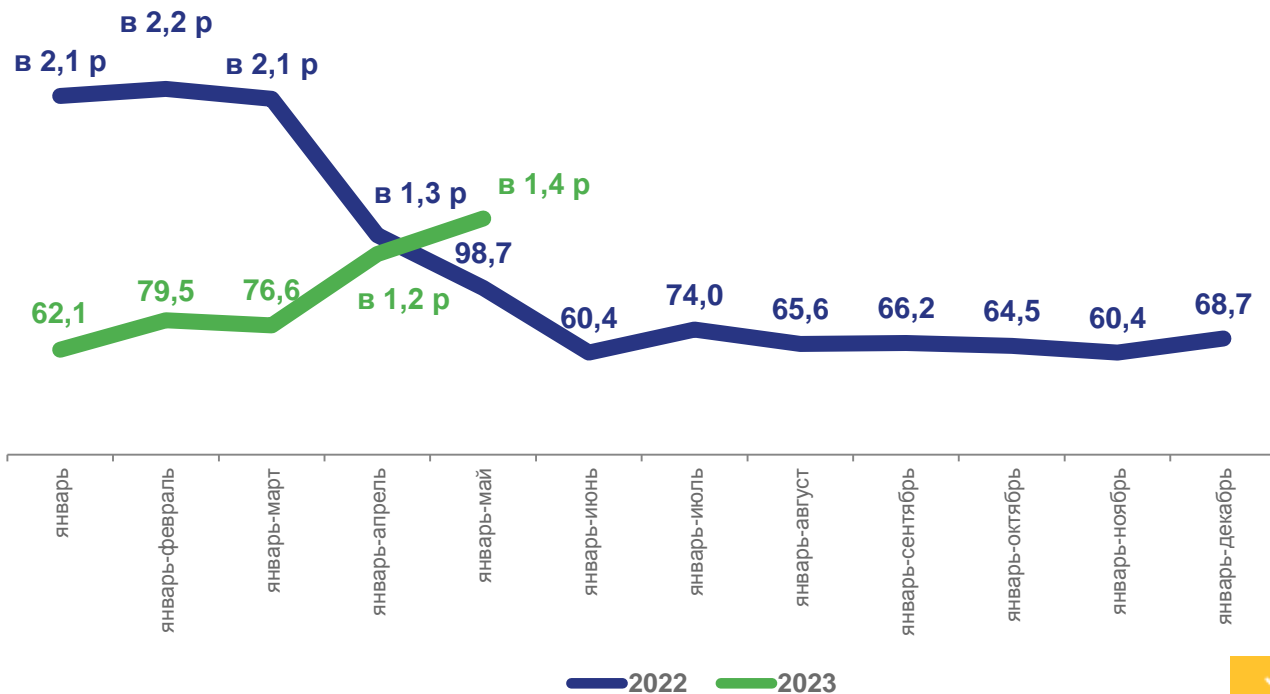
2023 год

май

39 354,4 млн руб.

139,7 %

в % к 2022 году



ПРИБЫЛЬ – УБЫТОК = САЛЬДИРОВАННЫЙ ФИНАНСОВЫЙ РЕЗУЛЬТАТ

* по сопоставимому кругу организаций в соответствии с методологией бухгалтерского учета



САЛЬДИРОВАННЫЙ ФИНАНСОВЫЙ РЕЗУЛЬТАТ ОРГАНИЗАЦИЙ

ЗА ЯНВАРЬ-МАЙ 2023 г., МЛН РУБЛЕЙ



36 010,1

Добыча полезных ископаемых



1 615,3

Торговля оптовая и розничная; ремонт автотранспортных средств и мотоциклов



1 239,1

Деятельность профессиональная, научная и техническая



907,1

Строительство



669,3

Обеспечение электрической энергией, газом и паром; кондиционирование воздуха



349,1

Деятельность в области здравоохранения и социальных услуг



150,9

Транспортировка и хранение



42,4

Деятельность в области информации и связи



- 108,6

Водоснабжение; водоотведение, организация сбора и утилизации отходов, деятельность по ликвидации загрязнений



- 1481,1

Обработывающие производства

ПРИБЫЛЬ ОРГАНИЗАЦИЙ

ЗА ЯНВАРЬ-МАЙ 2023 г., МЛН РУБЛЕЙ



44 777,7

Добыча полезных ископаемых



1 620,1

Торговля оптовая и розничная, ремонт автотранспортных средств и мотоциклов



1 436,4

Деятельность профессиональная, научная и техническая



1 177,9

Обеспечение электрической энергией, газом и паром; кондиционирование воздуха



1 080,9

Строительство



349,1

Деятельность в области здравоохранения и социальных услуг



287,7

Транспортировка и хранение



52,3

Обрабатывающие производства



43,2

Деятельность в области информации и связи



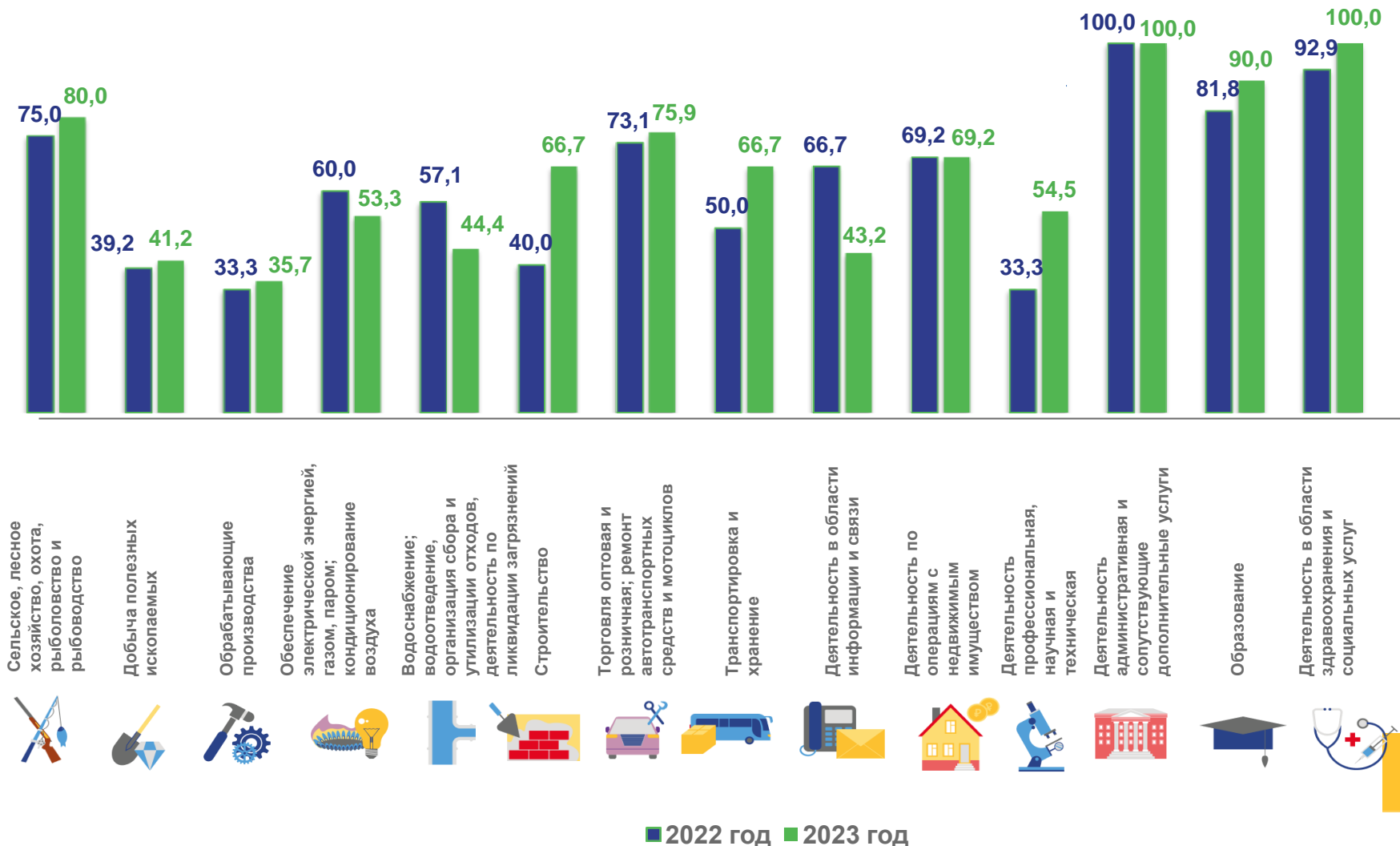
25,9

Водоснабжение; водоотведение, организация сбора и утилизации отходов, деятельность по ликвидации загрязнений



ДОЛЯ ПРИБЫЛЬНЫХ ОРГАНИЗАЦИЙ

ЗА ЯНВАРЬ-МАЙ 2023 г., В % К ОБЩЕМУ ЧИСЛУ ОРГАНИЗАЦИЙ



■ 2022 год ■ 2023 год



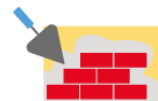
УБЫТОК ОРГАНИЗАЦИЙ

ЗА ЯНВАРЬ-МАЙ 2023 г., МЛН РУБЛЕЙ



8 767,6

Добыча полезных ископаемых



173,8

Строительство



1 533,4

Обрабатывающие производства



136,8

Транспортировка и хранение



508,6

Обеспечение электрической энергией; газом и паром, кондиционирование воздуха



134,5

Водоснабжение; водоотведение, организация сбора и утилизации отходов, деятельность по ликвидации загрязнений



197,3

Деятельность профессиональная, научная и техническая



113,9

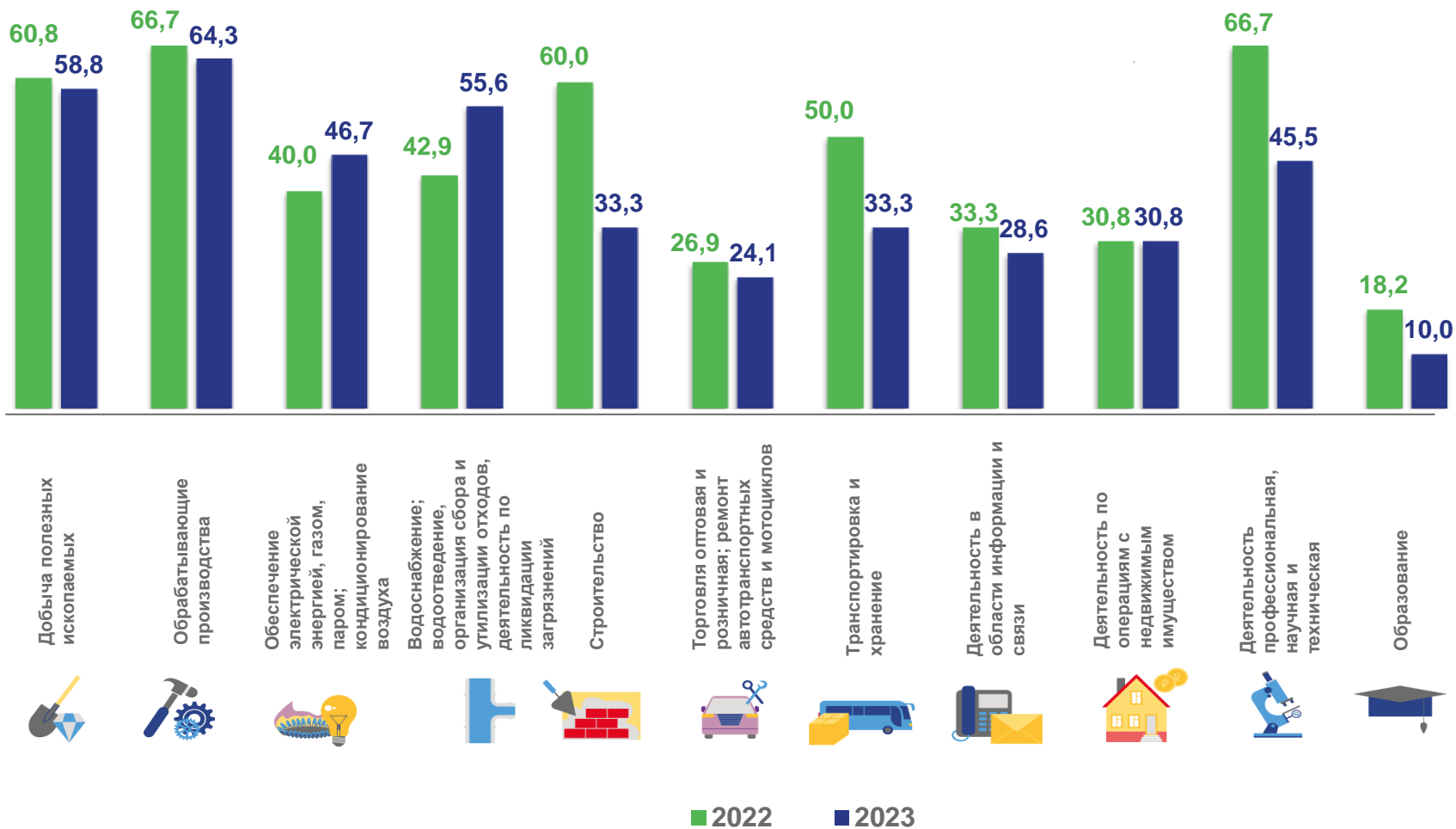
Деятельность по операциям с недвижимым имуществом





ДОЛЯ УБЫТОЧНЫХ ОРГАНИЗАЦИЙ

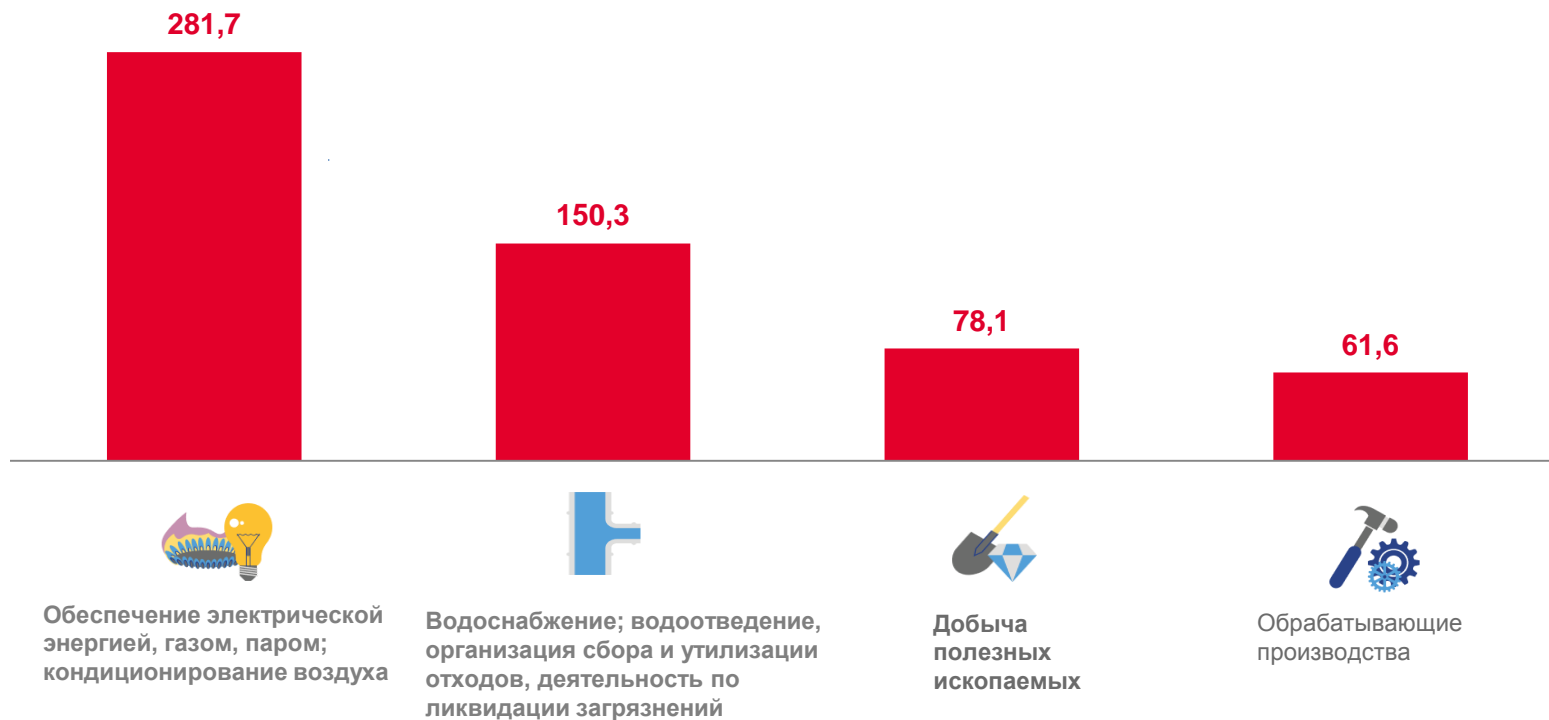
ЗА ЯНВАРЬ-МАЙ 2023 г., В % К ОБЩЕМУ ЧИСЛУ ОРГАНИЗАЦИЙ





ПРОСРОЧЕННАЯ КРЕДИТОРСКАЯ ЗАДОЛЖЕННОСТЬ ОРГАНИЗАЦИЙ

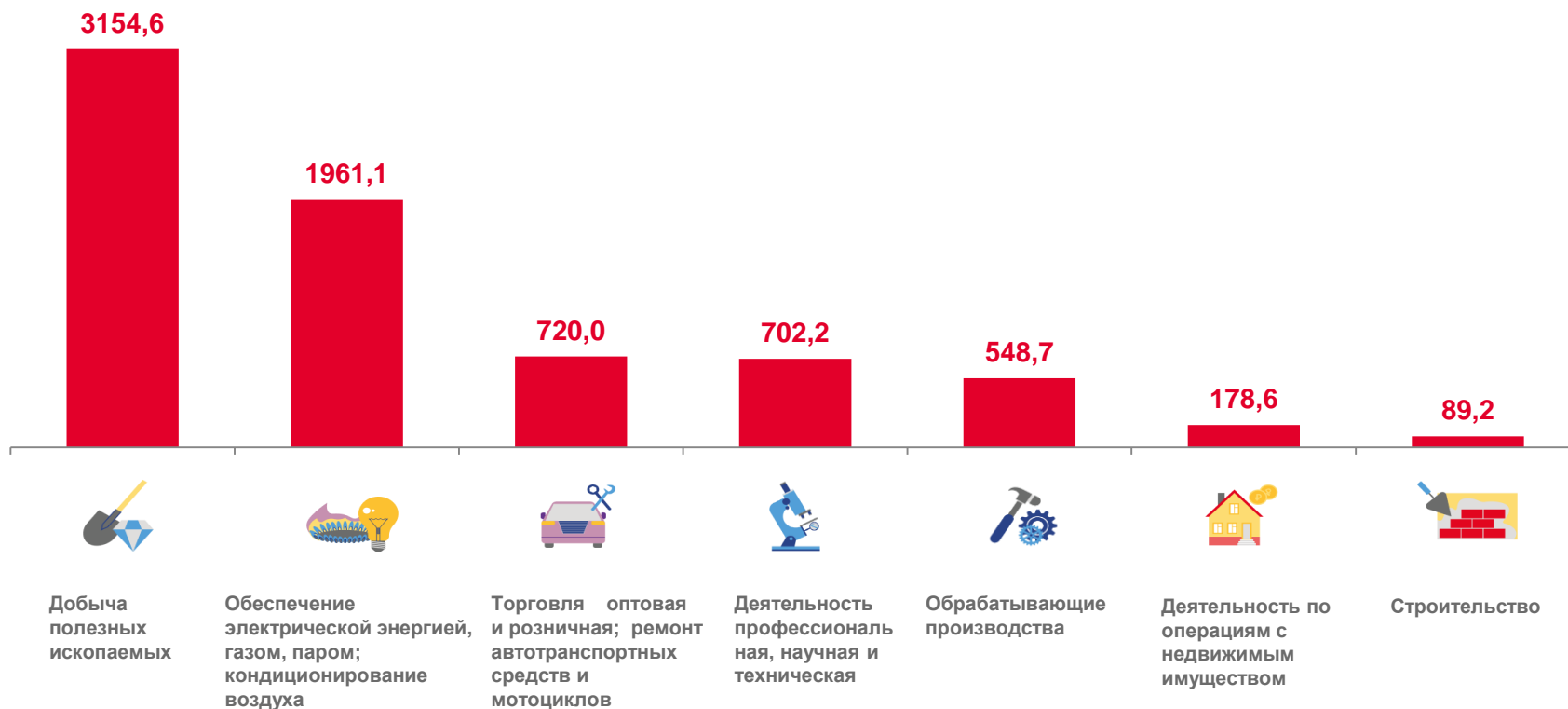
НА КОНЕЦ МАЯ 2023 г., МЛН РУБЛЕЙ





ПРОСРОЧЕННАЯ ДЕБИТОРСКАЯ - ЗАДОЛЖЕННОСТЬ ОРГАНИЗАЦИЙ

НА КОНЕЦ МАЯ 2023 г., МЛН РУБЛЕЙ





ЗАДОЛЖЕННОСТЬ ОРГАНИЗАЦИЙ ПО ПОЛУЧЕННЫМ КРЕДИТАМ И ЗАЙМАМ

НА КОНЕЦ МАЯ 2023 г., В % К ИТОГУ

2023 год

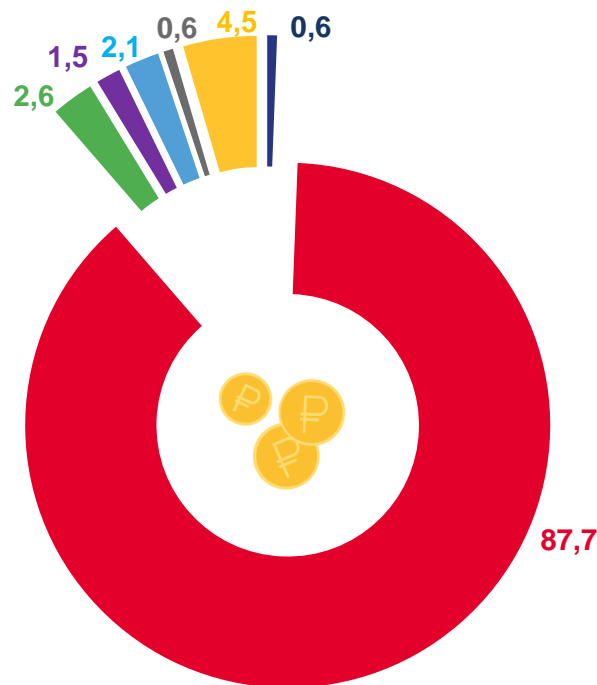
май

Задолженность, всего

276 512,8 млн рублей

из нее просроченная

7,0 млн рублей



- Сельское, лесное хозяйство, охота, рыболовство и рыбоводство
- Добыча полезных ископаемых
- Обрабатывающие производства
- Строительство
- Обеспечение электрической энергией, газом и паром; кондиционирование воздуха
- Деятельность по операциям с недвижимым имуществом
- Деятельность профессиональная, научная и техническая





ЗАДОЛЖЕННОСТЬ ОРГАНИЗАЦИЙ ПОСТАВЩИКАМ И ПОДРЯДЧИКАМ

НА КОНЕЦ МАЯ 2023 г., МЛН РУБЛЕЙ

2023 год

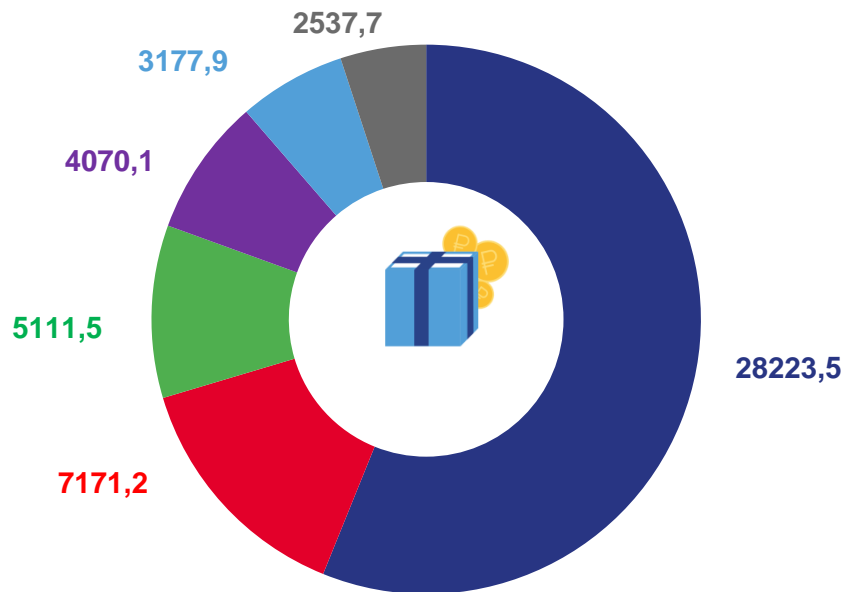
май

Задолженность, всего

54 945,1 млн рублей

из нее просроченная

436,3 млн рублей



■ Добыча полезных ископаемых

■ Обеспечение электрической энергией, газом и паром; кондиционирование воздуха

■ Торговля оптовая и розничная; ремонт автотранспортных средств и мотоциклов

■ Обрабатывающие производства

■ Транспортировка и хранение

■ Строительство