



ФЕДЕРАЛЬНАЯ СЛУЖБА
ГОСУДАРСТВЕННОЙ СТАТИСТИКИ

О финансовом состоянии организаций Забайкальского края



январь—июнь 2022 года



ФЕДЕРАЛЬНАЯ СЛУЖБА
ГОСУДАРСТВЕННОЙ
СТАТИСТИКИ

Финансовые результаты деятельности организаций Забайкальского края

- 01 ФИНАНСОВЫЕ РЕЗУЛЬТАТЫ ДЕЯТЕЛЬНОСТИ ОРГАНИЗАЦИЙ .
- 02 САЛЬДИРОВАННЫЙ ФИНАНСОВЫЙ РЕЗУЛЬТАТ ОРГАНИЗАЦИЙ ЯНВАРЬ-ИЮНЬ 2022 г. В % К СООТВЕТСТВУЮЩЕМУ ПЕРИОДУ ПРЕДЫДУЩЕГО ГОДА
- 03 САЛЬДИРОВАННЫЙ ФИНАНСОВЫЙ РЕЗУЛЬТАТ ОРГАНИЗАЦИЙ ЯНВАРЬ-ИЮНЬ 2022 г., МЛН РУБЛЕЙ
- 04 ПРИБЫЛЬ ОРГАНИЗАЦИЙ ЯНВАРЬ-ИЮНЬ 2022 г., МЛН РУБЛЕЙ
- 05 УБЫТОК ОРГАНИЗАЦИЙ ЯНВАРЬ-ИЮНЬ 2022 г., МЛН РУБЛЕЙ
- 06 ДОЛЯ ПРИБЫЛЬНЫХ И УБЫТОЧНЫХ ОРГАНИЗАЦИЙ ЯНВАРЬ-ИЮНЬ 2022 г., В % К ОБЩЕМУ ЧИСЛУ ОРГАНИЗАЦИЙ
- 07 ПРОСРОЧЕННАЯ КРЕДИТОРСКАЯ ЗАДОЛЖЕННОСТЬ ОРГАНИЗАЦИЙ НА КОНЕЦ ИЮНЯ 2022 г., МЛН РУБЛЕЙ
- 08 ПРОСРОЧЕННАЯ ДЕБИТОРСКАЯ ЗАДОЛЖЕННОСТЬ ОРГАНИЗАЦИЙ НА КОНЕЦ ИЮНЯ 2022 г., МЛН РУБЛЕЙ





ФИНАНСОВЫЕ РЕЗУЛЬТАТЫ ДЕЯТЕЛЬНОСТИ ОРГАНИЗАЦИЙ*

январь-июнь 2022 г.

на конец июня 2022 г.

Сальдированный финансовый результат, млн рублей

Кредиторская задолженность, млн рублей



24 789,5
млн рублей



98068,8
млн рублей

Прибыль получили

из нее просроченная



130
организаций



34125,6
млн рублей



1264,8
млн рублей

В организациях по добыче полезных ископаемых

Дебиторская задолженность



89,2% прибыли



100779,6
млн рублей

Убыток получили

из нее просроченная



83 организации
39,0%
от общего числа
отчитывающихся
организаций



9336,1
млн рублей



5222,8
млн рублей

* без субъектов малого предпринимательства, кредитных организаций, государственных (муниципальных) учреждений, некредитных финансовых организаций



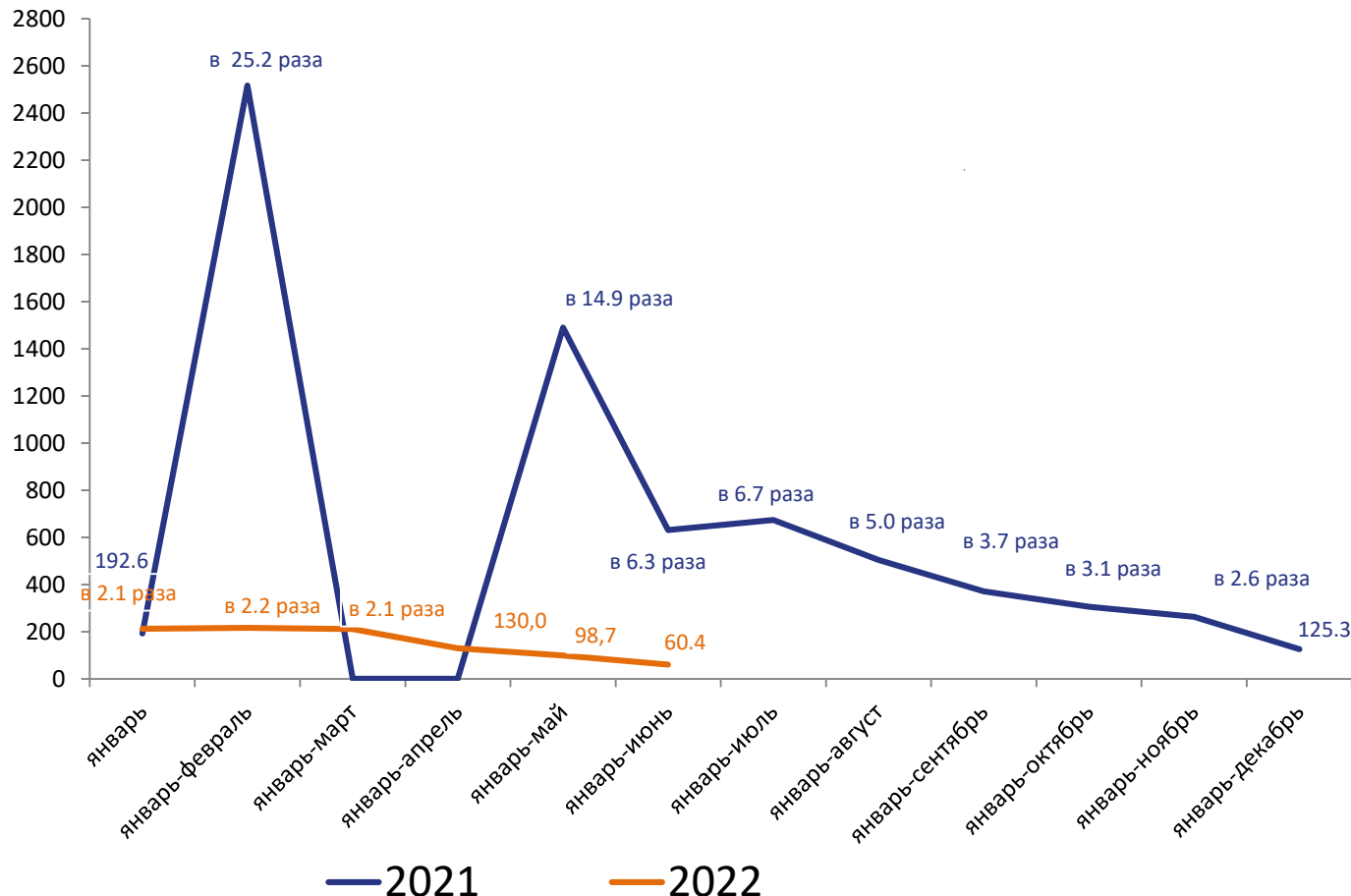
САЛЬДИРОВАННЫЙ ФИНАНСОВЫЙ РЕЗУЛЬТАТ ОРГАНИЗАЦИЙ

ЯНВАРЬ-ИЮНЬ 2022 г. В % К СООТВЕТСТВУЮЩЕМУ ПЕРИОДУ ПРЕДЫДУЩЕГО ГОДА*

2022 год
январь-июнь

24 789,5
млн руб.

60,4
в % к январю-июню
2021 года



ПРИБЫЛЬ – УБЫТОК = САЛЬДИРОВАННЫЙ ФИНАНСОВЫЙ РЕЗУЛЬТАТ

* ПО СОПОСТАВИМОМУ КРУГУ ОРГАНИЗАЦИЙ В СООТВЕТСТВИИ С МЕТОДОЛОГИЕЙ БУХГАЛТЕРСКОГО УЧЕТА



САЛЬДИРОВАННЫЙ ФИНАНСОВЫЙ РЕЗУЛЬТАТ ОРГАНИЗАЦИЙ

ЯНВАРЬ-ИЮНЬ 2022 г., МЛН РУБЛЕЙ



24373,6

Добыча полезных ископаемых



622,6

Торговля оптовая и розничная; ремонт
автотранспортных средств и мотоциклов



542,3

Обеспечение электрической энергией, газом
и паром; кондиционирование воздуха



446,5

Транспортировка и хранение



281,1

Деятельность в области здравоохранения
и социальных услуг



122,7

Деятельность в области информации и
связи



35,5

Деятельность по операциям с недвижимым
имуществом



- 56,2

Строительство



- 64,3

Деятельность гостиниц и предприятий
общественного питания



- 134,3

Деятельность профессиональная, научная и
техническая



- 198,1

Сельское, лесное хозяйство, охота,
рыболовство и рыбоводство



- 1271,9

Обработывающие производства



ПРИБЫЛЬ ОРГАНИЗАЦИЙ

ЯНВАРЬ-ИЮНЬ 2022 г., МЛН РУБЛЕЙ



30 450,6

Добыча полезных ископаемых



625,7

Торговля оптовая и розничная; ремонт автотранспортных средств и мотоциклов



632,7

Транспортировка и хранение



554,5

Обрабатывающие производства



361,6

Деятельность профессиональная, научная и техническая



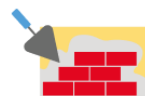
281,1

Деятельность в области здравоохранения и социальных услуг



126,9

Деятельность в области информации и связи



93,8

Строительство



46,7

Деятельность по операциям с недвижимым имуществом



39,9

Сельское, лесное хозяйство, охота, рыболовство и рыбоводство



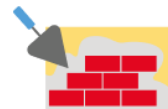
УБЫТОК ОРГАНИЗАЦИЙ

ЯНВАРЬ-ИЮНЬ 2022 г., МЛН РУБЛЕЙ



6 077,0

Добыча полезных ископаемых



150,0

Строительство



1826,4

Обработывающие производства



136,5

Обеспечение электрической энергией, газом и паром; кондиционирование воздуха



495,9

Деятельность профессиональная, научная и техническая



71,4

Водоснабжение; водоотведение; организация сбора и утилизация отходов, деятельность по ликвидации загрязнений



186,2

Транспортировка и хранение



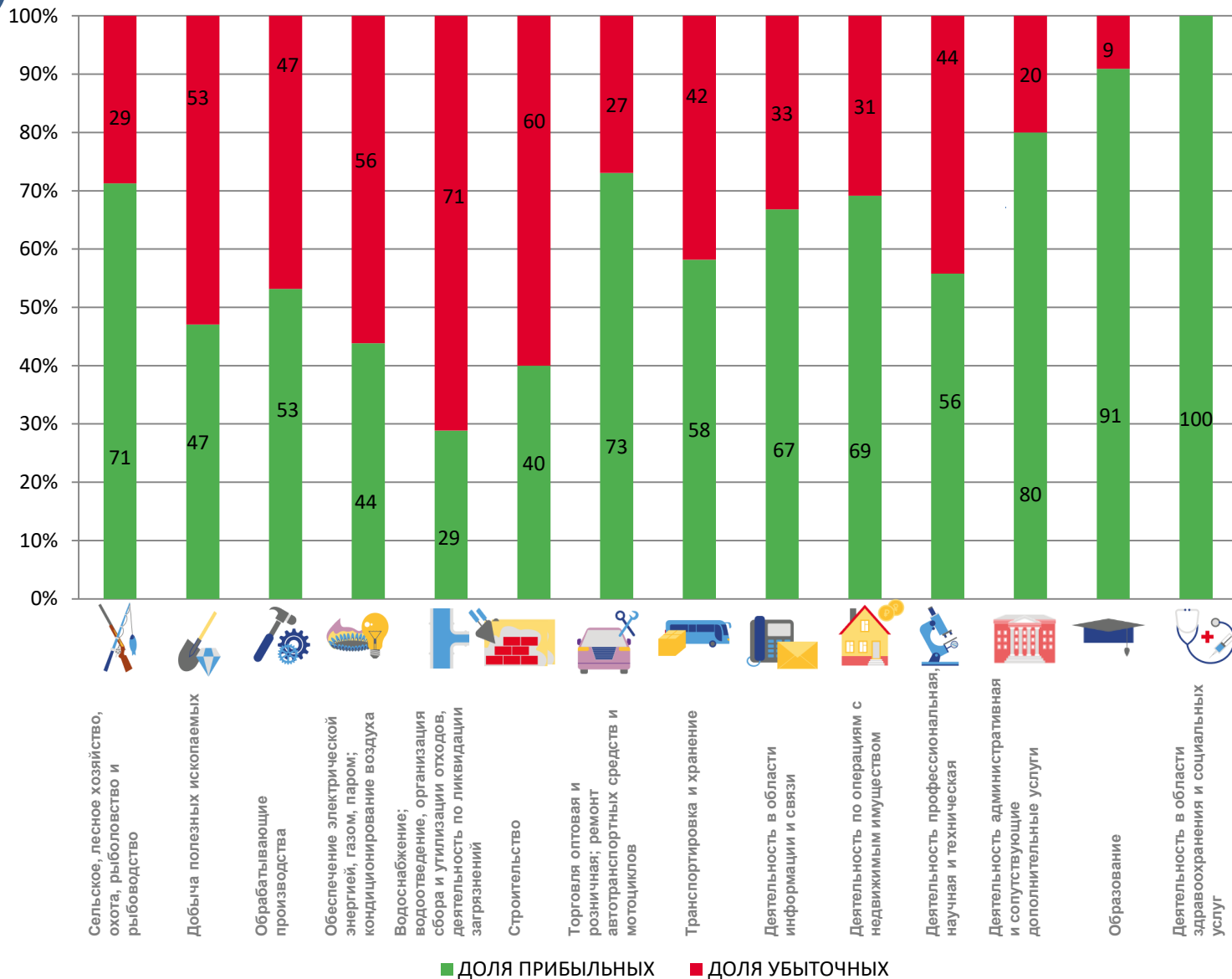
11,2

Деятельность по операциям с недвижимым имуществом



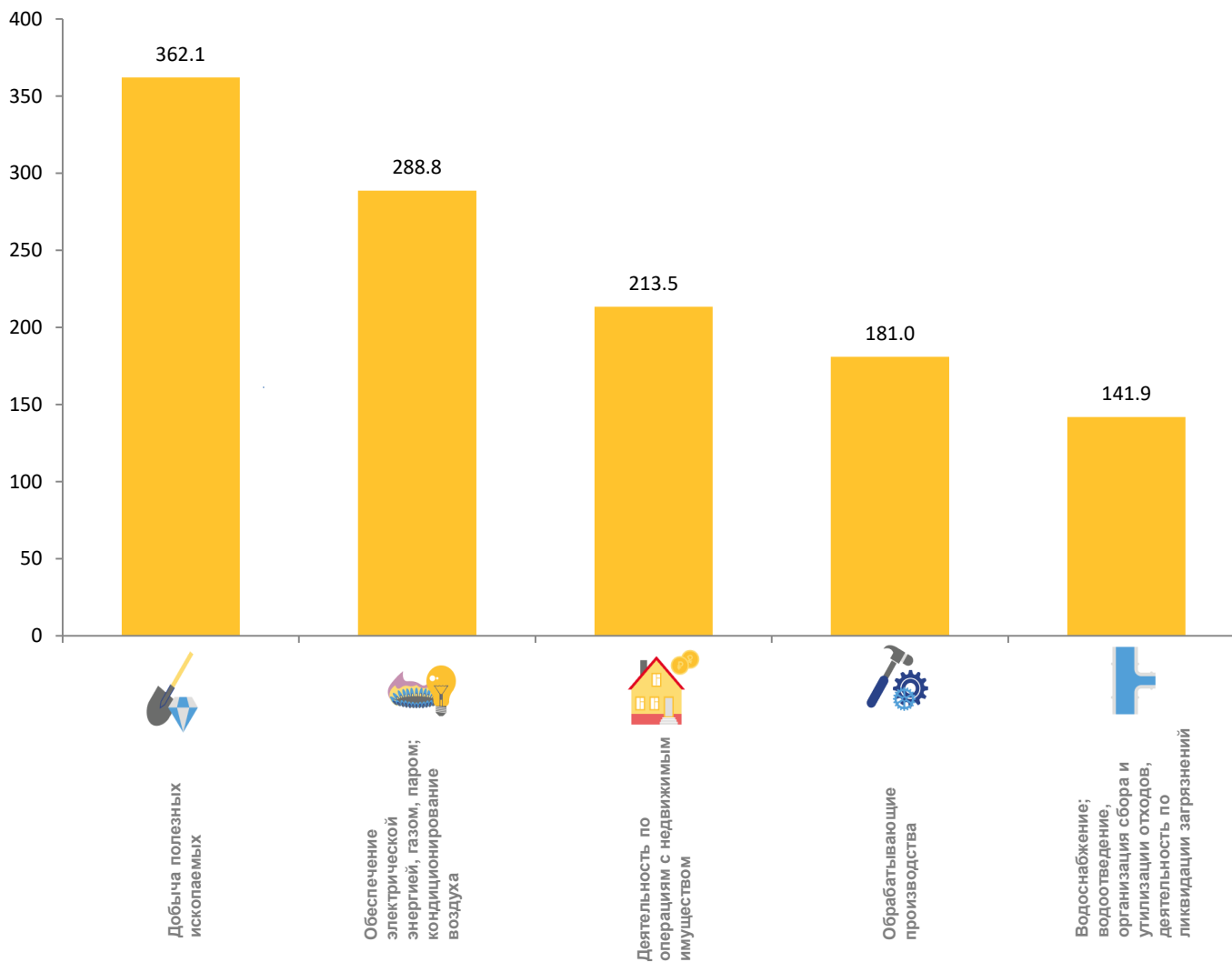
ДОЛЯ ПРИБЫЛЬНЫХ И УБЫТОЧНЫХ ОРГАНИЗАЦИЙ

ЯНВАРЬ-ИЮНЬ 2022 г., В % К ОБЩЕМУ ЧИСЛУ ОРГАНИЗАЦИЙ





ПРОСРОЧЕННАЯ КРЕДИТОРСКАЯ ЗАДОЛЖЕННОСТЬ ОРГАНИЗАЦИЙ НА КОНЕЦ ИЮНЯ 2022 г., МЛН РУБЛЕЙ





ПРОСРОЧЕННАЯ ДЕБИТОРСКАЯ ЗАДОЛЖЕННОСТЬ ОРГАНИЗАЦИЙ НА КОНЕЦ ИЮНЯ 2022 г., МЛН РУБЛЕЙ

