



ТЕРРИТОРИАЛЬНЫЙ ОРГАН  
ФЕДЕРАЛЬНОЙ СЛУЖБЫ  
ГОСУДАРСТВЕННОЙ СТАТИСТИКИ  
ПО ЗАБАЙКАЛЬСКОМУ КРАЮ

# О финансовом состоянии организаций Забайкальского края

за январь-июнь 2023 года





ТЕРРИТОРИАЛЬНЫЙ ОРГАН  
ФЕДЕРАЛЬНОЙ СЛУЖБЫ  
ГОСУДАРСТВЕННОЙ СТАТИСТИКИ  
ПО ЗАБАЙКАЛЬСКОМУ КРАЮ

# О финансовом состоянии организаций

Забайкальского края

за январь-июнь 2023 года

- 01 ФИНАНСОВЫЕ РЕЗУЛЬТАТЫ  
ДЕЯТЕЛЬНОСТИ ОРГАНИЗАЦИЙ
- 02 САЛЬДИРОВАННЫЙ ФИНАНСОВЫЙ  
РЕЗУЛЬТАТ
- 03 САЛЬДИРОВАННЫЙ ФИНАНСОВЫЙ  
РЕЗУЛЬТАТ ОРГАНИЗАЦИЙ
- 04 ПРИБЫЛЬ ОРГАНИЗАЦИЙ
- 05 УБЫТОК ОРГАНИЗАЦИЙ
- 06 ДОЛЯ ПРИБЫЛЬНЫХ И УБЫТОЧНЫХ  
ОРГАНИЗАЦИЙ
- 07 ПРОСРОЧЕННАЯ КРЕДИТОРСКАЯ  
ЗАДОЛЖЕННОСТЬ ОРГАНИЗАЦИЙ
- 08 ПРОСРОЧЕННАЯ ДЕБИТОРСКАЯ  
ЗАДОЛЖЕННОСТЬ ОРГАНИЗАЦИЙ

# ФИНАНСОВЫЕ РЕЗУЛЬТАТЫ ДЕЯТЕЛЬНОСТИ ОРГАНИЗАЦИЙ\*

за январь-июнь 2023 г.

млн рублей



**49 008,0**

млн рублей

Сальдированный финансовый результат



**132**

организации



**65 104,4**

млн рублей

Прибыль получили



**87,7%**

прибыли

В организациях по добыче полезных  
ископаемых

Убыток получила



**86**

организаций

**39,4%**

от общего числа  
отчитывающихся  
организаций



**16 096,4**

млн рублей

на конец июня 2023 г.

млн рублей



**192 279,7**

млн рублей

Кредиторская задолженность



**1 151,1**

млн рублей

Из нее просроченная



**177 218,4**

млн рублей

Дебиторская задолженность



**6 949,4**

млн рублей

из нее просроченная



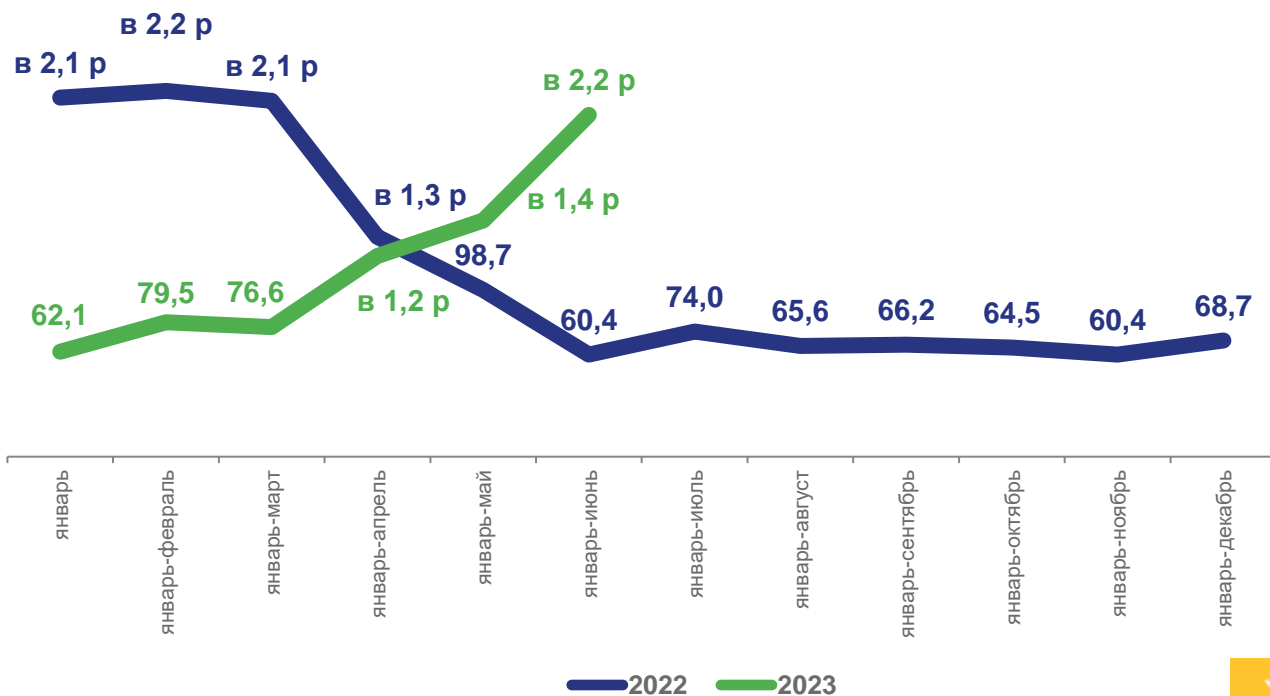
# САЛЬДИРОВАННЫЙ ФИНАНСОВЫЙ РЕЗУЛЬТАТ ОРГАНИЗАЦИЙ

ЗА ЯНВАРЬ-ИЮНЬ 2023 Г. В % К СООТВЕТСТВУЮЩЕМУ ПЕРИОДУ ПРЕДЫДУЩЕГО ГОДА\*

**49 008,0** млн руб.

**202,2 %**

в % к 2022 году



**ПРИБЫЛЬ – УБЫТОК = САЛЬДИРОВАННЫЙ ФИНАНСОВЫЙ РЕЗУЛЬТАТ**

\* по сопоставимому кругу организаций в соответствии с методологией бухгалтерского учета



# САЛЬДИРОВАННЫЙ ФИНАНСОВЫЙ РЕЗУЛЬТАТ ОРГАНИЗАЦИЙ

ЗА ЯНВАРЬ-ИЮНЬ 2023 г., МЛН РУБЛЕЙ



Добыча полезных ископаемых

45 047,8



Деятельность в области здравоохранения и социальных услуг

406,2



Деятельность профессиональная, научная и техническая

2 431,8



Транспортировка и хранение

176,2



Торговля оптовая и розничная; ремонт автотранспортных средств и мотоциклов

2 000,4



Деятельность в области информации и связи

81,2



Строительство

919,7



Водоснабжение; водоотведение, организация сбора и утилизации отходов, деятельность по ликвидации загрязнений

- 170,8



Обеспечение электрической энергией, газом и паром; кондиционирование воздуха

515,3



Обработывающие производства

- 2205,5



# ПРИБЫЛЬ ОРГАНИЗАЦИЙ

ЗА ЯНВАРЬ-ИЮНЬ 2023 г., МЛН РУБЛЕЙ



57 083,4

Добыча полезных ископаемых



406,2

Деятельность в области здравоохранения и социальных услуг



2 671,4

Деятельность профессиональная, научная и техническая



389,1

Транспортировка и хранение



2 001,3

Торговля оптовая и розничная, ремонт автотранспортных средств и мотоциклов



151,3

Обрабатывающие производства



1 091,2

Строительство



82,1

Деятельность в области информации и связи



1 079,6

Обеспечение электрической энергией, газом и паром; кондиционирование воздуха



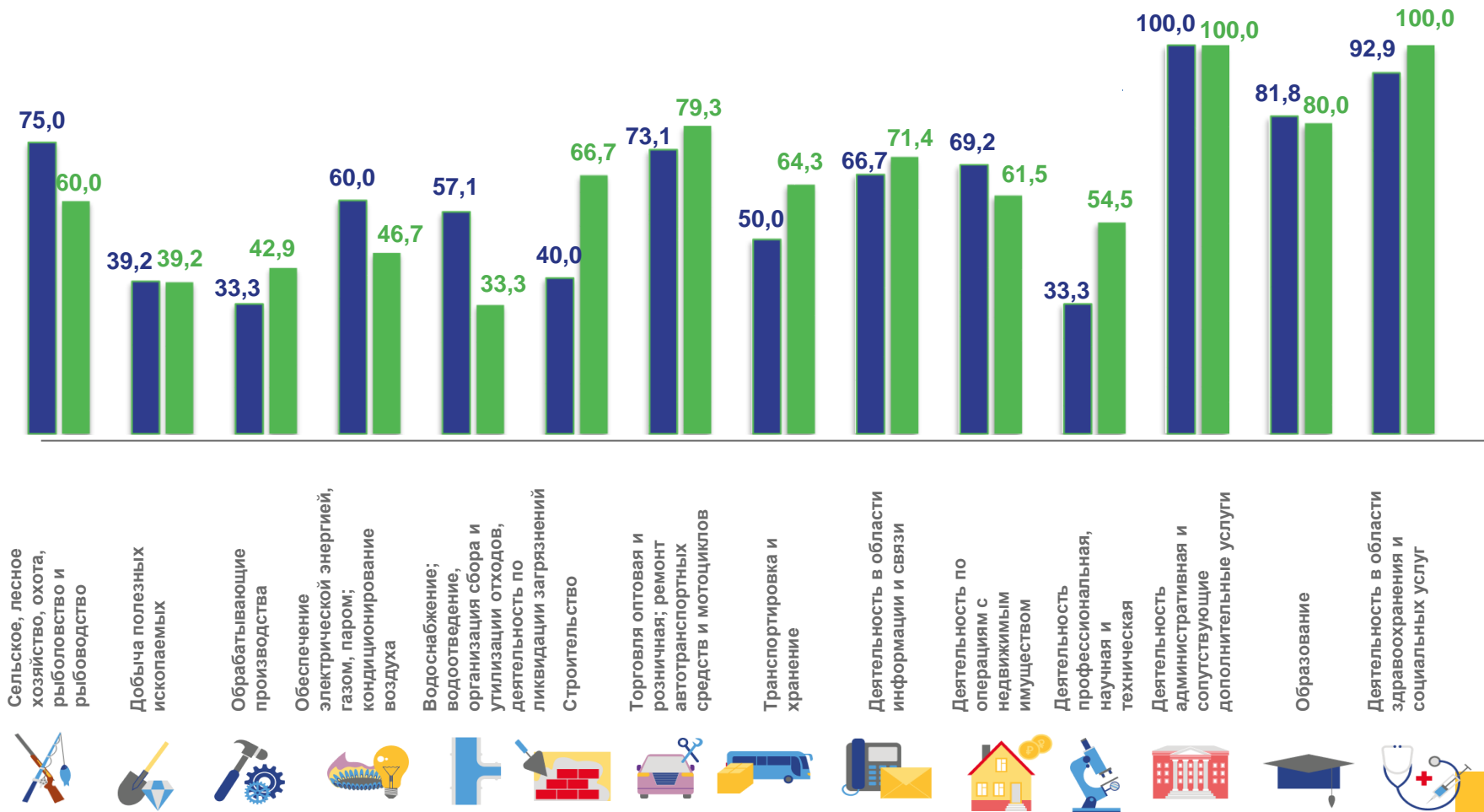
4,2

Водоснабжение; водоотведение, организация сбора и утилизации отходов, деятельность по ликвидации загрязнений



# ДОЛЯ ПРИБЫЛЬНЫХ ОРГАНИЗАЦИЙ

ЗА ЯНВАРЬ-ИЮНЬ 2023 г., В % К ОБЩЕМУ ЧИСЛУ ОРГАНИЗАЦИЙ



■ 2022 год ■ 2023 год

# УБЫТОК ОРГАНИЗАЦИЙ

ЗА ЯНВАРЬ-ИЮНЬ 2023 г., МЛН РУБЛЕЙ



12 035,6

Добыча полезных ископаемых



212,9

Транспортировка и хранение




2 356,8

Обработывающие производства



189,3

Деятельность по операциям с недвижимым имуществом



564,3

Обеспечение электрической энергией; газом и паром, кондиционирование воздуха



174,9

Водоснабжение; водоотведение, организация сбора и утилизации отходов, деятельность по ликвидации загрязнений



239,6

Деятельность профессиональная, научная и техническая



171,5

Строительство

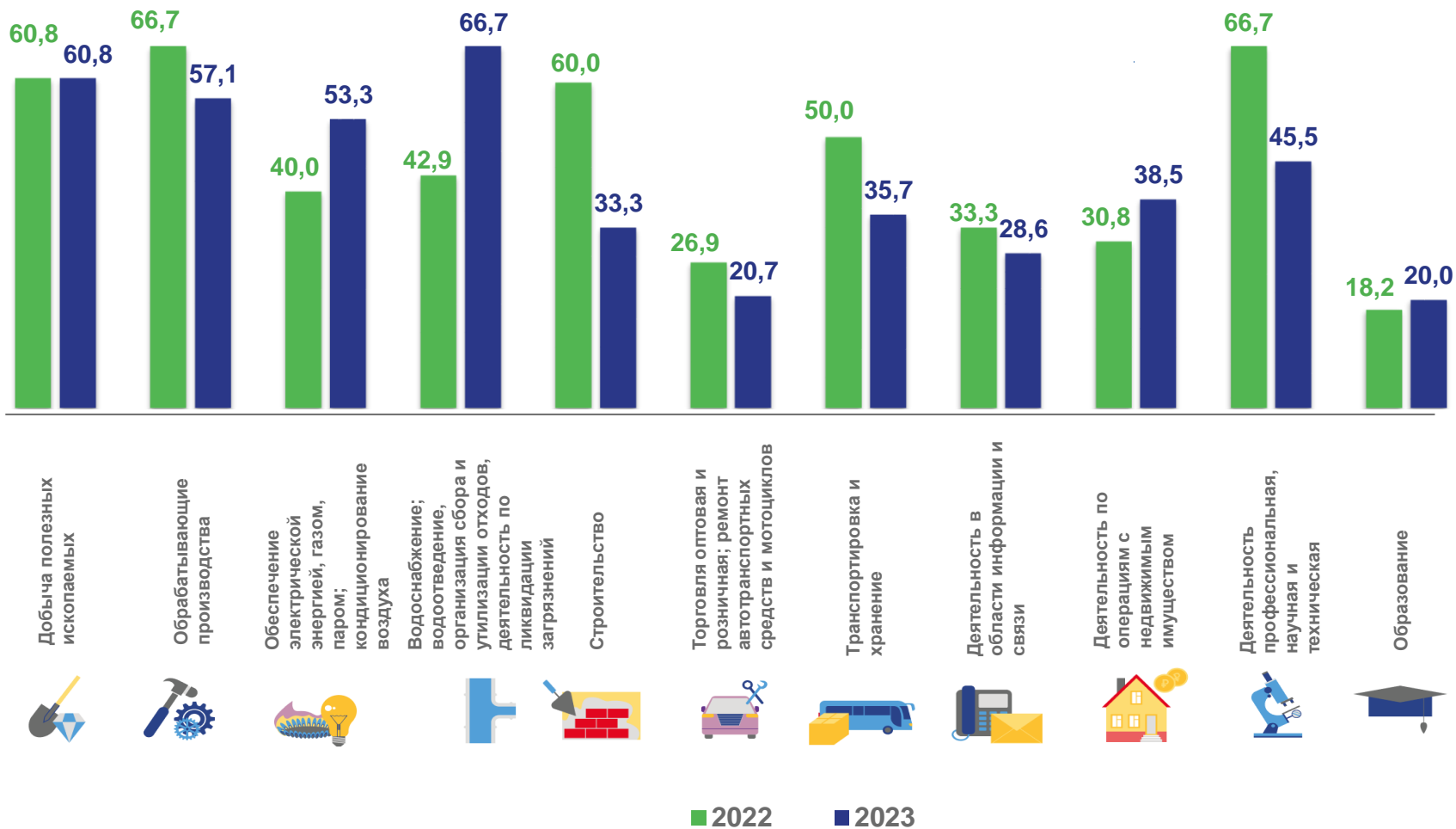






# ДОЛЯ УБЫТОЧНЫХ ОРГАНИЗАЦИЙ

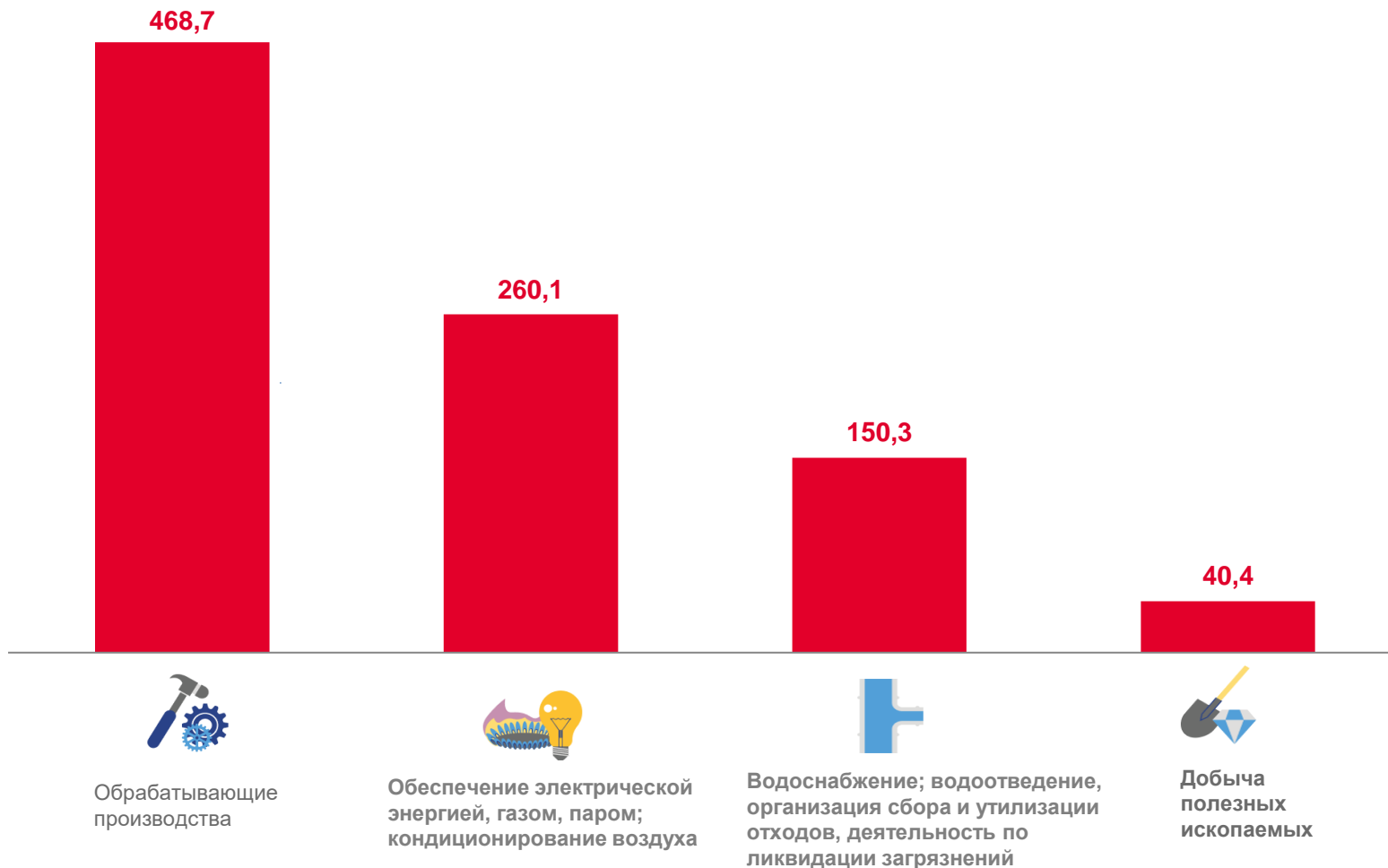
ЗА ЯНВАРЬ-ИЮНЬ 2023 г., В % К ОБЩЕМУ ЧИСЛУ ОРГАНИЗАЦИЙ





# ПРОСРОЧЕННАЯ КРЕДИТОРСКАЯ ЗАДОЛЖЕННОСТЬ ОРГАНИЗАЦИЙ

НА КОНЕЦ ИЮНЯ 2023 г., МЛН РУБЛЕЙ





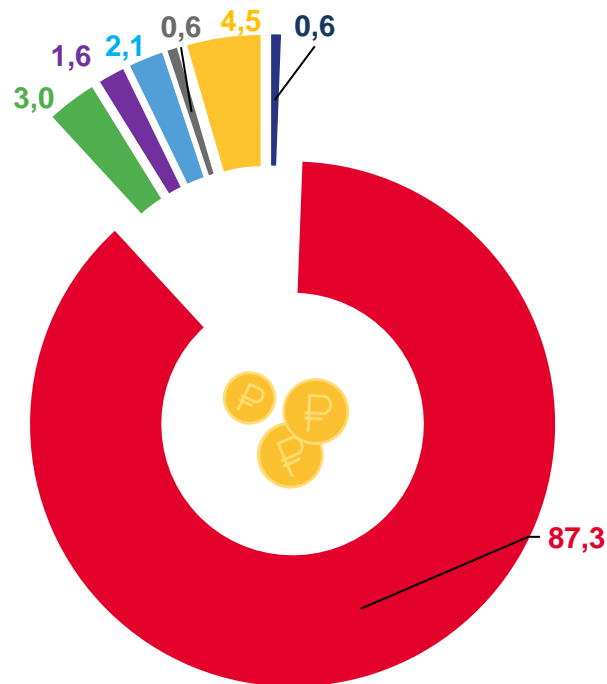
# ПРОСРОЧЕННАЯ ДЕБИТОРСКАЯ - ЗАДОЛЖЕННОСТЬ ОРГАНИЗАЦИЙ

НА КОНЕЦ ИЮНЯ 2023 г., МЛН РУБЛЕЙ





# ЗАДОЛЖЕННОСТЬ ОРГАНИЗАЦИЙ ПО ПОЛУЧЕННЫМ КРЕДИТАМ И ЗАЙМАМ НА КОНЕЦ ИЮНЯ 2023 г., В % К ИТОГУ



Задолженность, всего

**282 383,3** млн рублей

из нее просроченная

**24,4** млн рублей

- Сельское, лесное хозяйство, охота, рыболовство и рыбоводство
- Добыча полезных ископаемых
- Обрабатывающие производства
- Строительство
- Обеспечение электрической энергией, газом и паром; кондиционирование воздуха
- Деятельность по операциям с недвижимым имуществом
- Деятельность профессиональная, научная и техническая



# ЗАДОЛЖЕННОСТЬ ОРГАНИЗАЦИЙ ПОСТАВЩИКАМ И ПОДРЯДЧИКАМ

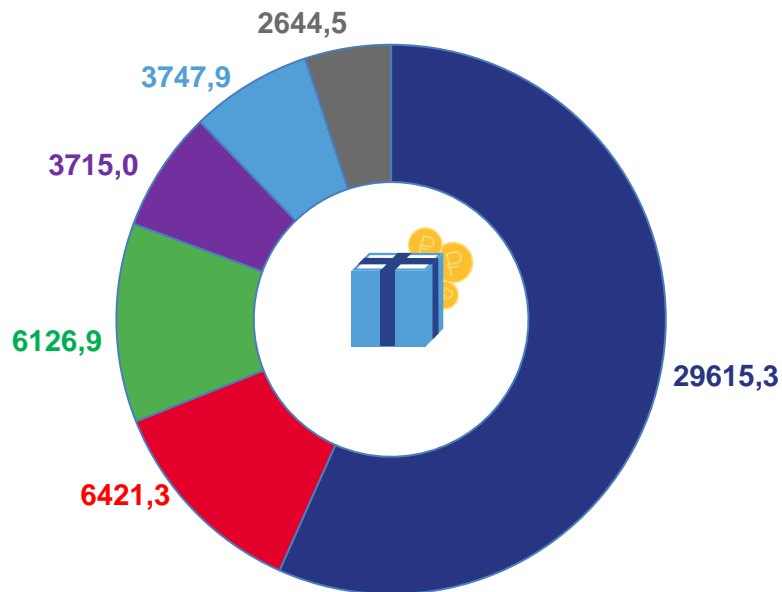
НА КОНЕЦ ИЮНЯ 2023 г., МЛН РУБЛЕЙ

Задолженность, всего

**56 632,5** млн рублей

из нее просроченная

**804,3** млн рублей



- Добыча полезных ископаемых
- Обеспечение электрической энергией, газом и паром; кондиционирование воздуха
- Торговля оптовая и розничная; ремонт автотранспортных средств и мотоциклов
- Обрабатывающие производства
- Транспортировка и хранение
- Строительство