



ФЕДЕРАЛЬНАЯ СЛУЖБА
ГОСУДАРСТВЕННОЙ СТАТИСТИКИ

О финансовом состоянии организаций Забайкальского края



январь—июль 2022 года



ФЕДЕРАЛЬНАЯ СЛУЖБА
ГОСУДАРСТВЕННОЙ
СТАТИСТИКИ

Финансовые результаты деятельности организаций Забайкальского края

- 01 ФИНАНСОВЫЕ РЕЗУЛЬТАТЫ ДЕЯТЕЛЬНОСТИ ОРГАНИЗАЦИЙ .
- 02 САЛЬДИРОВАННЫЙ ФИНАНСОВЫЙ РЕЗУЛЬТАТ ОРГАНИЗАЦИЙ ЯНВАРЬ-ИЮЛЬ 2022 г. В % К СООТВЕТСТВУЮЩЕМУ ПЕРИОДУ ПРЕДЫДУЩЕГО ГОДА
- 03 САЛЬДИРОВАННЫЙ ФИНАНСОВЫЙ РЕЗУЛЬТАТ ОРГАНИЗАЦИЙ ЯНВАРЬ-ИЮЛЬ 2022 г., МЛН РУБЛЕЙ
- 04 ПРИБЫЛЬ ОРГАНИЗАЦИЙ ЯНВАРЬ-ИЮЛЬ 2022 г., МЛН РУБЛЕЙ
- 05 УБЫТОК ОРГАНИЗАЦИЙ ЯНВАРЬ-ИЮЛЬ 2022 г., МЛН РУБЛЕЙ
- 06 ДОЛЯ ПРИБЫЛЬНЫХ И УБЫТОЧНЫХ ОРГАНИЗАЦИЙ ЯНВАРЬ-ИЮЛЬ 2022 г., В % К ОБЩЕМУ ЧИСЛУ ОРГАНИЗАЦИЙ
- 07 ПРОСРОЧЕННАЯ КРЕДИТОРСКАЯ ЗАДОЛЖЕННОСТЬ ОРГАНИЗАЦИЙ НА КОНЕЦ ИЮЛЯ 2022 г., МЛН РУБЛЕЙ
- 08 ПРОСРОЧЕННАЯ ДЕБИТОРСКАЯ ЗАДОЛЖЕННОСТЬ ОРГАНИЗАЦИЙ НА КОНЕЦ ИЮЛЯ 2022 г., МЛН РУБЛЕЙ





ФИНАНСОВЫЕ РЕЗУЛЬТАТЫ ДЕЯТЕЛЬНОСТИ ОРГАНИЗАЦИЙ*

январь-июль 2022 г.

на конец июля 2022 г.

Сальдированный финансовый результат, млн рублей

Кредиторская задолженность, млн рублей



38 319,9
млн рублей



102378,8
млн рублей

Прибыль получили

из нее просроченная



133
организации



47579,8
млн рублей



1355,8
млн рублей

В организациях по добыче полезных ископаемых

Дебиторская задолженность



92,3% прибыли



111950,5
млн рублей

Убыток получили

из нее просроченная



81 организация
38,0%
от общего числа
отчитывающихся
организаций



9259,9
млн рублей



5488,5
млн рублей

* без субъектов малого предпринимательства, кредитных организаций, государственных (муниципальных) учреждений, некредитных финансовых организаций



САЛЬДИРОВАННЫЙ ФИНАНСОВЫЙ РЕЗУЛЬТАТ ОРГАНИЗАЦИЙ

ЯНВАРЬ-ИЮЛЬ 2022 г. В % К СООТВЕТСТВУЮЩЕМУ ПЕРИОДУ ПРЕДЫДУЩЕГО ГОДА*

2022 год

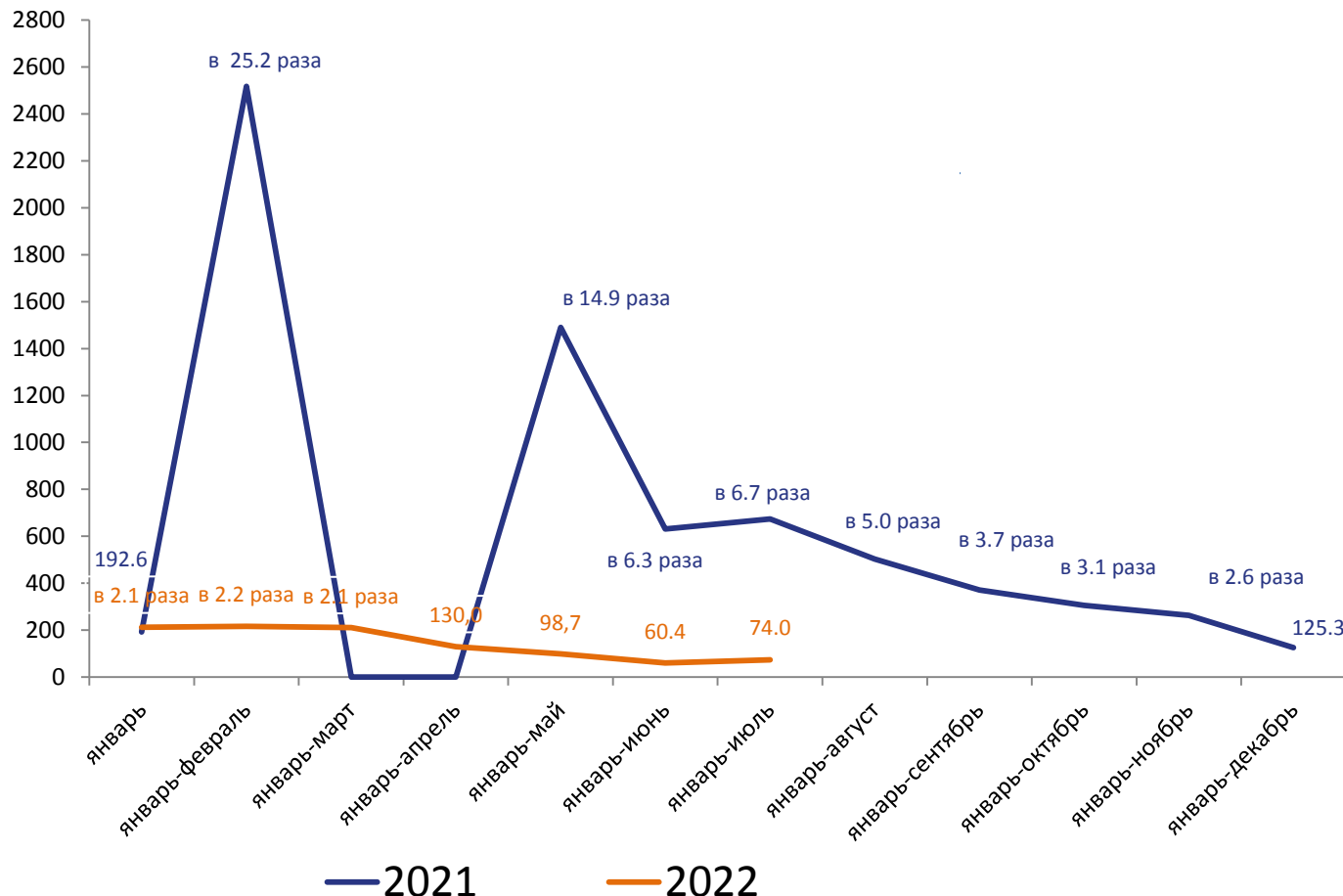
январь-июнь

38 319,9

млн руб.

74,0

в % к январю-июлю
2021 года



ПРИБЫЛЬ – УБЫТОК = САЛЬДИРОВАННЫЙ ФИНАНСОВЫЙ РЕЗУЛЬТАТ

* ПО СОПОСТАВИМОМУ КРУГУ ОРГАНИЗАЦИЙ В СООТВЕТСТВИИ С МЕТОДОЛОГИЕЙ БУХГАЛТЕРСКОГО УЧЕТА



САЛЬДИРОВАННЫЙ ФИНАНСОВЫЙ РЕЗУЛЬТАТ ОРГАНИЗАЦИЙ

ЯНВАРЬ-ИЮЛЬ 2022 г., МЛН РУБЛЕЙ



38765,9

Добыча полезных ископаемых



721,5

Торговля оптовая и розничная; ремонт автотранспортных средств и мотоциклов



420,3

Обеспечение электрической энергией, газом и паром; кондиционирование воздуха



342,6

Деятельность в области здравоохранения и социальных услуг



317,7

Транспортировка и хранение



138,8

Деятельность в области информации и связи



34,1

Деятельность по операциям с недвижимым имуществом



- 72,5

Деятельность гостиниц и предприятий общественного питания



- 74,8

Водоснабжение; водоотведение, организация сбора и утилизации отходов, деятельность по ликвидации загрязнений



- 217,0

Сельское, лесное хозяйство, охота, рыболовство и рыбоводство



- 334,8

Деятельность профессиональная, научная и техническая



- 1837,9

Обработывающие производства



ПРИБЫЛЬ ОРГАНИЗАЦИЙ

ЯНВАРЬ-ИЮЛЬ 2022 г., МЛН РУБЛЕЙ



43 915,4

Добыча полезных ископаемых



726,1

Торговля оптовая и розничная; ремонт автотранспортных средств и мотоциклов



567,1

Обработывающие производства



539,0

Транспортировка и хранение



506,6

Обеспечение электрической энергией, газом и паром; кондиционирование воздуха



378,6

Деятельность профессиональная, научная и техническая



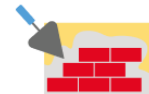
342,6

Деятельность в области здравоохранения и социальных услуг



143,0

Деятельность в области информации и связи



136,4

Строительство



94,9

Деятельность финансовая и страховая



УБЫТОК ОРГАНИЗАЦИЙ

ЯНВАРЬ-ИЮЛЬ 2022 г., МЛН РУБЛЕЙ



5 149,5

Добыча полезных ископаемых




221,3

Транспортировка и хранение



2405,0

Обрабатывающие производства



150,6

Строительство



713,4

Деятельность профессиональная, научная и техническая



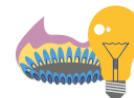
91,0

Водоснабжение; водоотведение; организация сбора и утилизация отходов, деятельность по ликвидации загрязнений



268,4

Сельское, лесное хозяйство, охота, рыболовство и рыбоводство



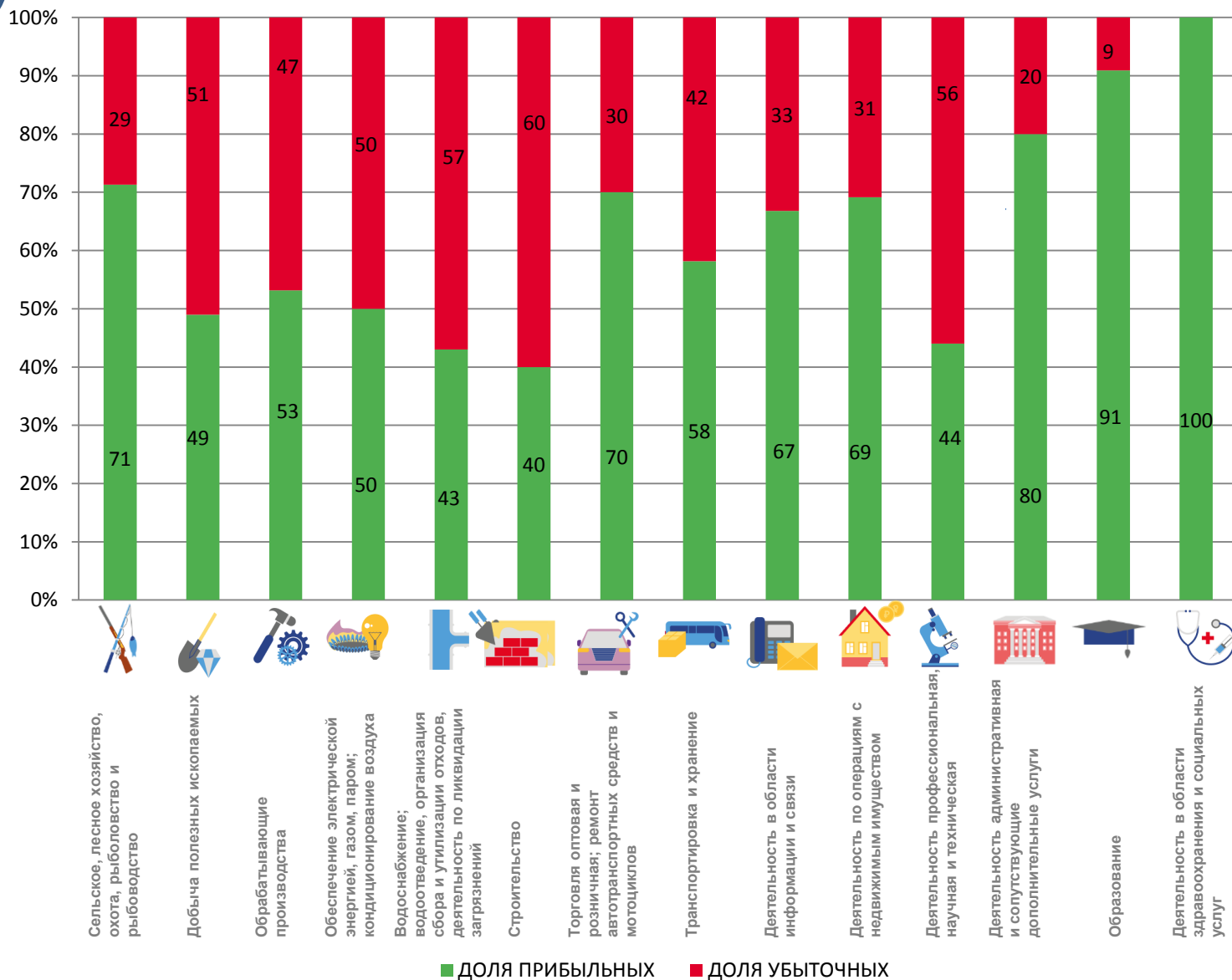
86,3

Обеспечение электрической энергией, газом и паром, кондиционирование воздуха



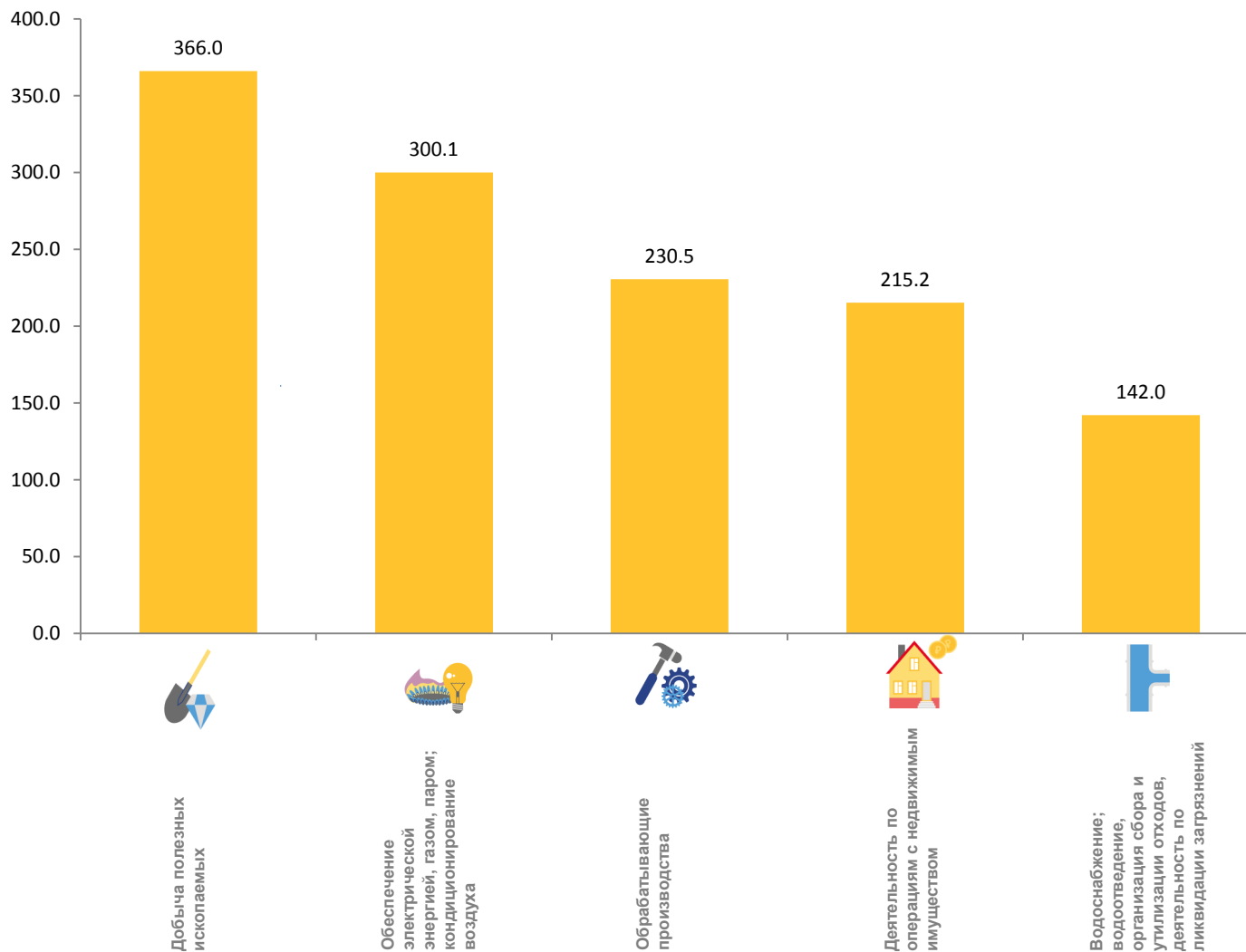
ДОЛЯ ПРИБЫЛЬНЫХ И УБЫТОЧНЫХ ОРГАНИЗАЦИЙ

ЯНВАРЬ-ИЮЛЬ 2022 г., В % К ОБЩЕМУ ЧИСЛУ ОРГАНИЗАЦИЙ





ПРОСРОЧЕННАЯ КРЕДИТОРСКАЯ ЗАДОЛЖЕННОСТЬ ОРГАНИЗАЦИЙ НА КОНЕЦ ИЮЛЯ 2022 г., МЛН РУБЛЕЙ





ПРОСРОЧЕННАЯ ДЕБИТОРСКАЯ ЗАДОЛЖЕННОСТЬ ОРГАНИЗАЦИЙ НА КОНЕЦ ИЮЛЯ 2022 г., МЛН РУБЛЕЙ

