



ТЕРРИТОРИАЛЬНЫЙ ОРГАН  
ФЕДЕРАЛЬНОЙ СЛУЖБЫ  
ГОСУДАРСТВЕННОЙ СТАТИСТИКИ  
ПО ЗАБАЙКАЛЬСКОМУ КРАЮ

# О финансовом состоянии организаций Забайкальского края

за 2022 год





ТЕРРИТОРИАЛЬНЫЙ ОРГАН  
ФЕДЕРАЛЬНОЙ СЛУЖБЫ  
ГОСУДАРСТВЕННОЙ СТАТИСТИКИ  
ПО ЗАБАЙКАЛЬСКОМУ КРАЮ

# О финансовом состоянии организаций

Забайкальского края

за 2022 год

- 01 ФИНАНСОВЫЕ РЕЗУЛЬТАТЫ  
ДЕЯТЕЛЬНОСТИ ОРГАНИЗАЦИЙ
- 02 САЛЬДИРОВАННЫЙ ФИНАНСОВЫЙ  
РЕЗУЛЬТАТ
- 03 САЛЬДИРОВАННЫЙ ФИНАНСОВЫЙ  
РЕЗУЛЬТАТ ОРГАНИЗАЦИЙ
- 04 ПРИБЫЛЬ ОРГАНИЗАЦИЙ
- 05 УБЫТОК ОРГАНИЗАЦИЙ
- 06 ДОЛЯ ПРИБЫЛЬНЫХ И УБЫТОЧНЫХ  
ОРГАНИЗАЦИЙ
- 07 ПРОСРОЧЕННАЯ КРЕДИТОРСКАЯ  
ЗАДОЛЖЕННОСТЬ ОРГАНИЗАЦИЙ
- 08 ПРОСРОЧЕННАЯ ДЕБИТОРСКАЯ  
ЗАДОЛЖЕННОСТЬ ОРГАНИЗАЦИЙ

# ФИНАНСОВЫЕ РЕЗУЛЬТАТЫ ДЕЯТЕЛЬНОСТИ ОРГАНИЗАЦИЙ\*

За 2022 г.  
млн рублей



Сальдированный финансовый результат



Прибыль получили



В организациях по добыче полезных  
ископаемых

Убыток получили



на конец декабря 2022 г.  
млн рублей



Кредиторская задолженность



Из нее просроченная



Дебиторская задолженность



из нее просроченная



# САЛЬДИРОВАННЫЙ ФИНАНСОВЫЙ РЕЗУЛЬТАТ ОРГАНИЗАЦИЙ

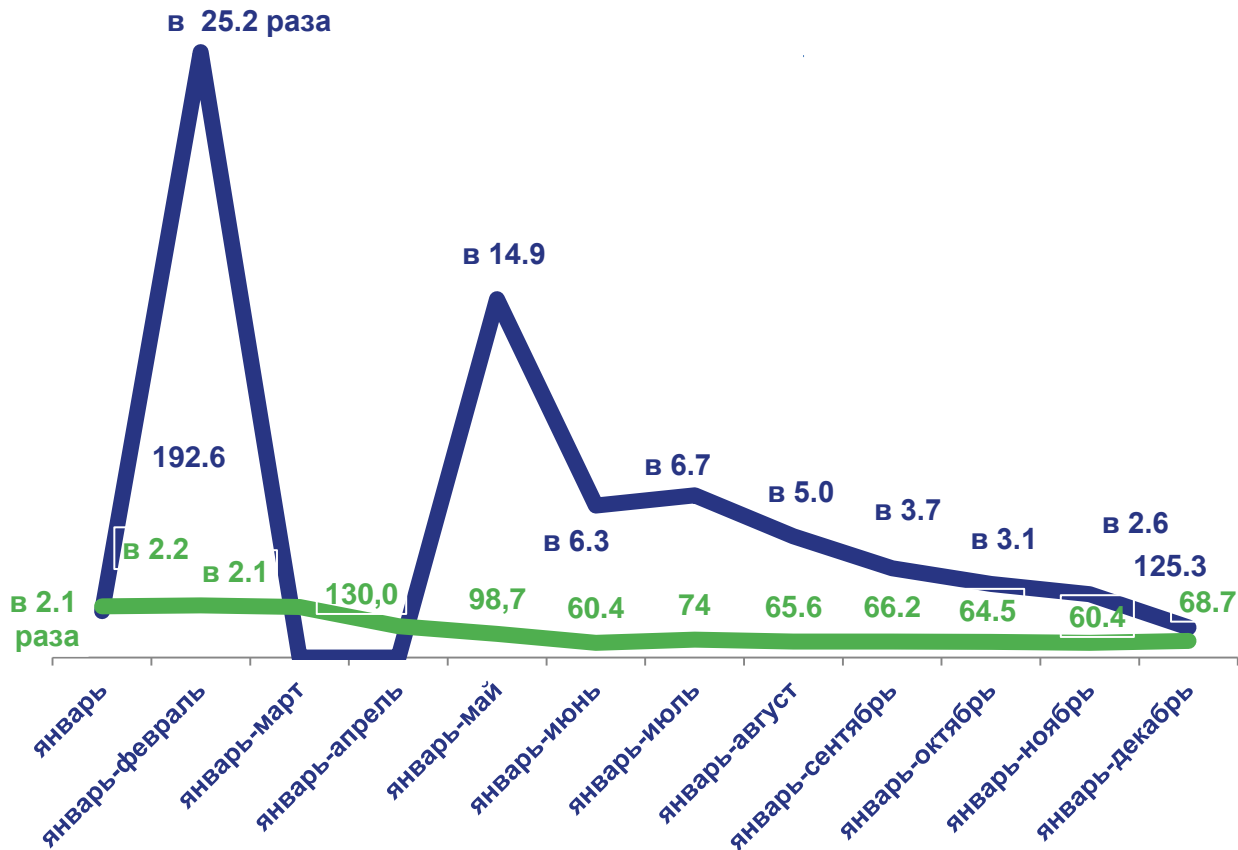
2022 Г. В % К СООТВЕТСТВУЮЩЕМУ ПЕРИОДУ ПРЕДЫДУЩЕГО ГОДА\*

2022 год

60 788,8 млн руб.

68,7 %

в % к 2021 году



ПРИБЫЛЬ – УБЫТОК = САЛЬДИРОВАННЫЙ ФИНАНСОВЫЙ РЕЗУЛЬТАТ

— 2021

— 2022

\* по сопоставимому кругу организаций в соответствии с методологией бухгалтерского учета

# САЛЬДИРОВАННЫЙ ФИНАНСОВЫЙ РЕЗУЛЬТАТ ОРГАНИЗАЦИЙ

2022 г., МЛН РУБЛЕЙ



59 233,0

Добыча полезных ископаемых



316,2

Транспортировка и хранение



1 978,8

Деятельность профессиональная, научная и техническая



135,0

Деятельность в области информации и связи



1 240,4

Торговля оптовая и розничная; ремонт автотранспортных средств и мотоциклов



- 298,7

Деятельность гостиниц и предприятий и предприятий общественного питания



854,8

Обеспечение электрической энергией, газом и паром; кондиционирование воздуха



- 352,7

Сельское, лесное хозяйство, охота, рыболовство и рыбоводство



491,3

Деятельность в области здравоохранения и социальных услуг



- 2 863,9

Обрабатывающие производства

# ПРИБЫЛЬ ОРГАНИЗАЦИЙ

2022 г., МЛН РУБЛЕЙ



69 882,8

Добыча полезных ископаемых



491,3

Деятельность в области здравоохранения и социальных услуг



2 940,4

Деятельность профессиональная, научная и техническая



293,6

Строительство



1 622,3

Обрабатывающие производства



141,5

Деятельность в области информации и связи



1 244,1

Торговля оптовая и розничная, ремонт автотранспортных средств и мотоциклов



44,3

Деятельность административная и сопутствующие дополнительные услуги



793,1

Транспортировка и хранение



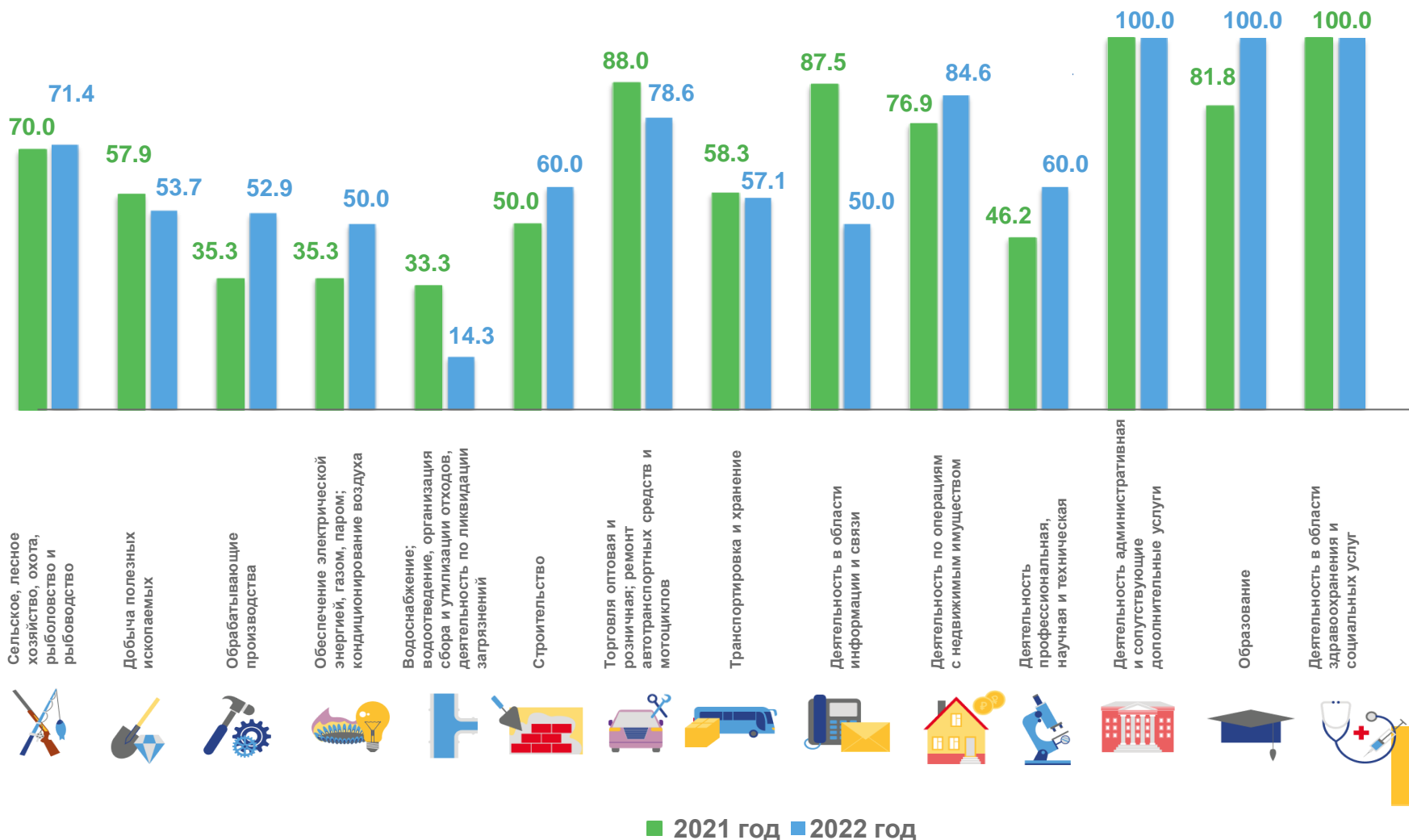
44,2

Деятельность по операциям с недвижимым имуществом



# ДОЛЯ ПРИБЫЛЬНЫХ ОРГАНИЗАЦИЙ

## 2022 г., В % К ОБЩЕМУ ЧИСЛУ ОРГАНИЗАЦИЙ





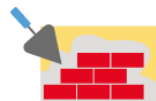
# УБЫТОК ОРГАНИЗАЦИЙ

2022 г., МЛН РУБЛЕЙ



10 649,8

Добыча полезных ископаемых




215,7

Строительство



4 486,2

Обрабатывающие производства



159,1

Обеспечение электрической энергией; газом и паром, кондиционирование воздуха



961,6

Деятельность профессиональная, научная и техническая



126,2

Водоснабжение; водоотведение, организация сбора и утилизации отходов, деятельность по ликвидации загрязнений



476,9

Транспортировка и хранение



6,5

Деятельность в области информации и связи

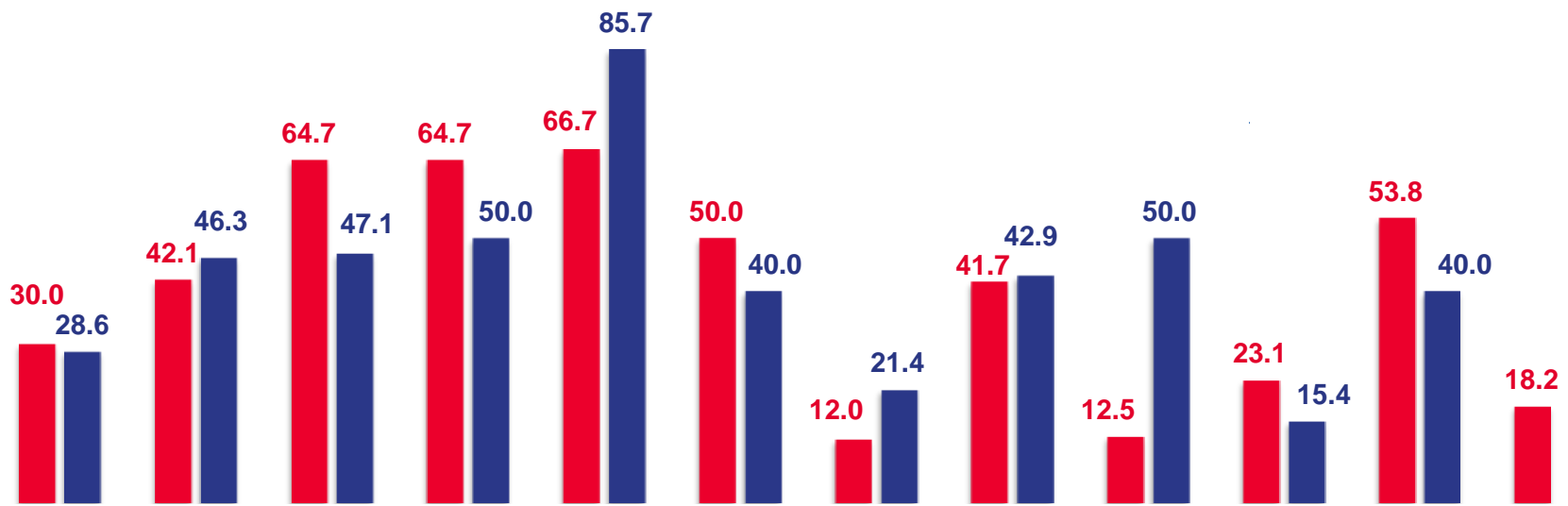






# ДОЛЯ УБЫТОЧНЫХ ОРГАНИЗАЦИЙ

2022 г., В % К ОБЩЕМУ ЧИСЛУ ОРГАНИЗАЦИЙ



- Сельское, лесное хозяйство, охота, рыболовство и рыбоводство
- Добыча полезных ископаемых
- Обрабатывающие производства
- Обеспечение электрической энергией, газом, паром; кондиционирование воздуха
- Водоснабжение; водоотведение, организация сбора и утилизации отходов, деятельность по ликвидации загрязнений
- Строительство
- Торговля оптовая и розничная; ремонт автотранспортных средств и мотоциклов
- Транспортировка и хранение
- Деятельность в области информации и связи
- Деятельность по операциям с недвижимым имуществом
- Деятельность профессиональная, научная и техническая
- Образование

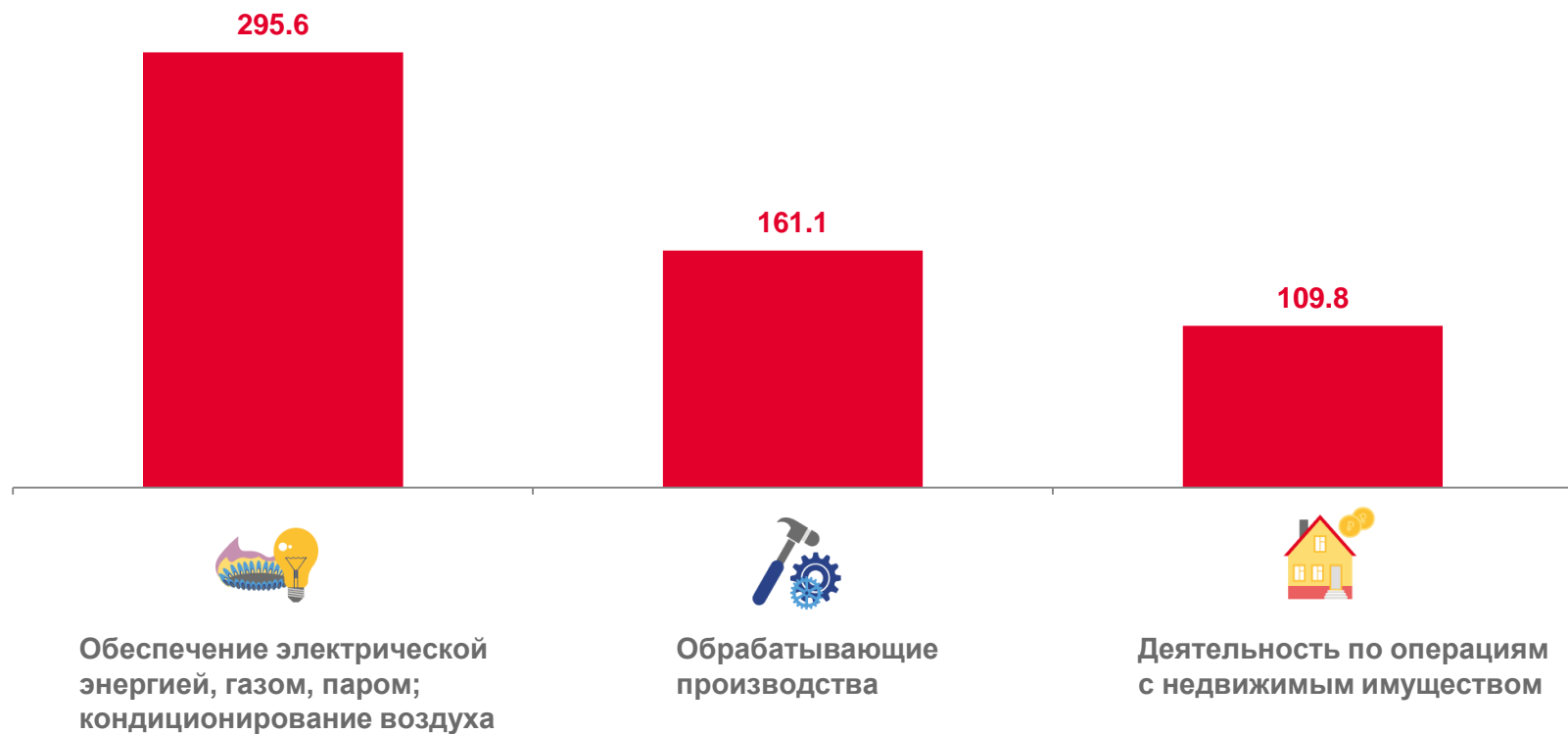
■ 2021 год ■ 2022 год





# ПРОСРОЧЕННАЯ КРЕДИТОРСКАЯ ЗАДОЛЖЕННОСТЬ ОРГАНИЗАЦИЙ

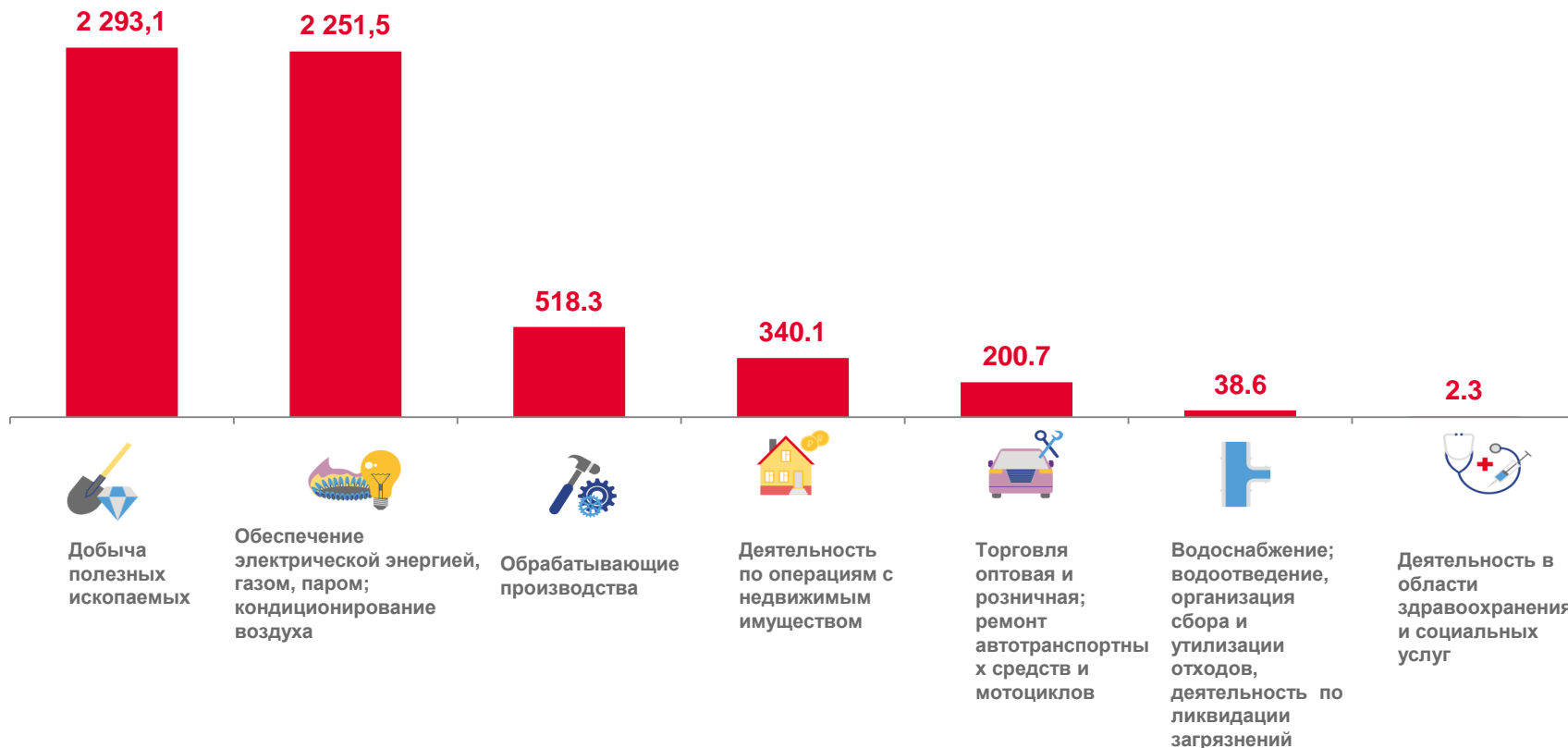
НА КОНЕЦ ДЕКАБРЯ 2022 г., МЛН РУБЛЕЙ





# ПРОСРОЧЕННАЯ ДЕБИТОРСКАЯ - ЗАДОЛЖЕННОСТЬ ОРГАНИЗАЦИЙ

НА КОНЕЦ ДЕКАБРЯ 2022 г., МЛН РУБЛЕЙ





# ЗАДОЛЖЕННОСТЬ ОРГАНИЗАЦИЙ ПО ПОЛУЧЕННЫМ КРЕДИТАМ И ЗАЙМАМ

НА КОНЕЦ ДЕКАБРЯ 2022 г., В % К ИТОГУ

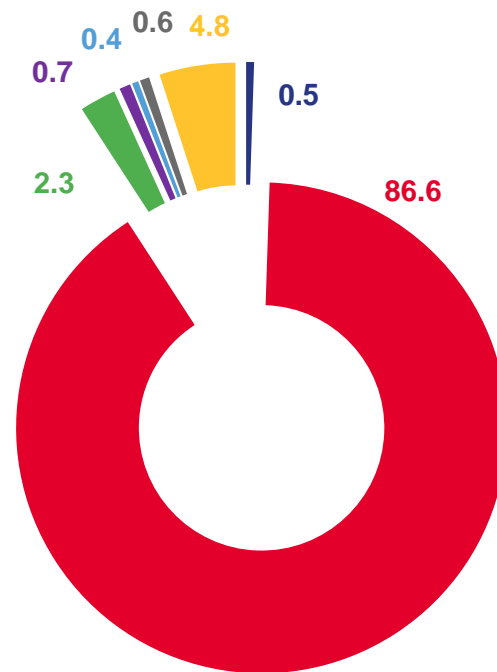
2022 год

Задолженность, всего

**219 909,0** млн рублей

из нее просроченная

**48,3** млн рублей



- Сельское, лесное хозяйство, охота, рыболовство и рыбоводство
- Добыча полезных ископаемых
- Обрабатывающие производства
- Строительство
- Торговля оптовая и розничная; ремонт автотранспортных средств и мотоциклов
- Транспортировка и хранение
- Деятельность профессиональная, научная и техническая



# ЗАДОЛЖЕННОСТЬ ОРГАНИЗАЦИЙ ПОСТАВЩИКАМ И ПОДРЯДЧИКАМ

НА КОНЕЦ ДЕКАБРЯ 2022 г., МЛН РУБЛЕЙ

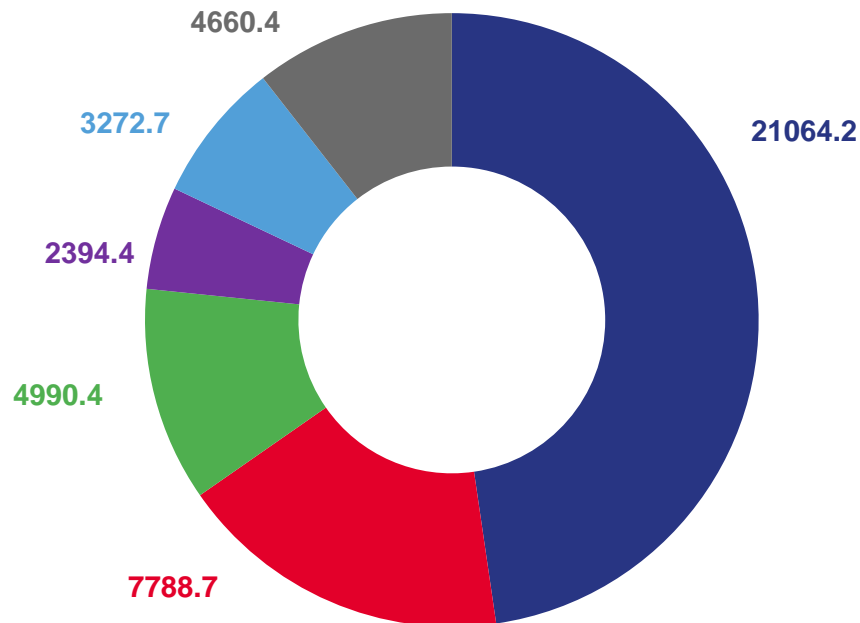
2022 год

Задолженность, всего

**47 005,8** млн рублей

из нее просроченная

**492,7** млн рублей



- Добыча полезных ископаемых
- Обеспечение электрической энергией, газом и паром; кондиционирование воздуха
- Торговля оптовая и розничная; ремонт автотранспортных средств и мотоциклов
- Транспортировка и хранение
- Деятельность профессиональная, научная и техническая
- Обрабатывающие производства