



ТЕРРИТОРИАЛЬНЫЙ ОРГАН
ФЕДЕРАЛЬНОЙ СЛУЖБЫ
ГОСУДАРСТВЕННОЙ СТАТИСТИКИ
ПО ЗАБАЙКАЛЬСКОМУ КРАЮ

О финансовом состоянии организаций Забайкальского края



за январь-апрель 2023 года



ТЕРРИТОРИАЛЬНЫЙ ОРГАН
ФЕДЕРАЛЬНОЙ СЛУЖБЫ
ГОСУДАРСТВЕННОЙ СТАТИСТИКИ
ПО ЗАБАЙКАЛЬСКОМУ КРАЮ

О финансовом состоянии организаций

Забайкальского края

за январь-апрель 2023 года

- 01 ФИНАНСОВЫЕ РЕЗУЛЬТАТЫ
ДЕЯТЕЛЬНОСТИ ОРГАНИЗАЦИЙ
- 02 САЛЬДИРОВАННЫЙ ФИНАНСОВЫЙ
РЕЗУЛЬТАТ
- 03 САЛЬДИРОВАННЫЙ ФИНАНСОВЫЙ
РЕЗУЛЬТАТ ОРГАНИЗАЦИЙ
- 04 ПРИБЫЛЬ ОРГАНИЗАЦИЙ
- 05 УБЫТОК ОРГАНИЗАЦИЙ
- 06 ДОЛЯ ПРИБЫЛЬНЫХ И УБЫТОЧНЫХ
ОРГАНИЗАЦИЙ
- 07 ПРОСРОЧЕННАЯ КРЕДИТОРСКАЯ
ЗАДОЛЖЕННОСТЬ ОРГАНИЗАЦИЙ
- 08 ПРОСРОЧЕННАЯ ДЕБИТОРСКАЯ
ЗАДОЛЖЕННОСТЬ ОРГАНИЗАЦИЙ

ФИНАНСОВЫЕ РЕЗУЛЬТАТЫ ДЕЯТЕЛЬНОСТИ ОРГАНИЗАЦИЙ*

за январь-апрель 2023 г,
млн рублей



Сальдированный финансовый результат



Прибыль получили



В организациях по добыче полезных
ископаемых

Убыток получили



на конец апреля 2023 г.

млн рублей



Кредиторская задолженность



Из нее просроченная



Дебиторская задолженность



из нее просроченная



САЛЬДИРОВАННЫЙ ФИНАНСОВЫЙ РЕЗУЛЬТАТ ОРГАНИЗАЦИЙ

ЗА ЯНВАРЬ-АПРЕЛЬ 2023 Г. В % К СООТВЕТСТВУЮЩЕМУ ПЕРИОДУ ПРЕДЫДУЩЕГО ГОДА*

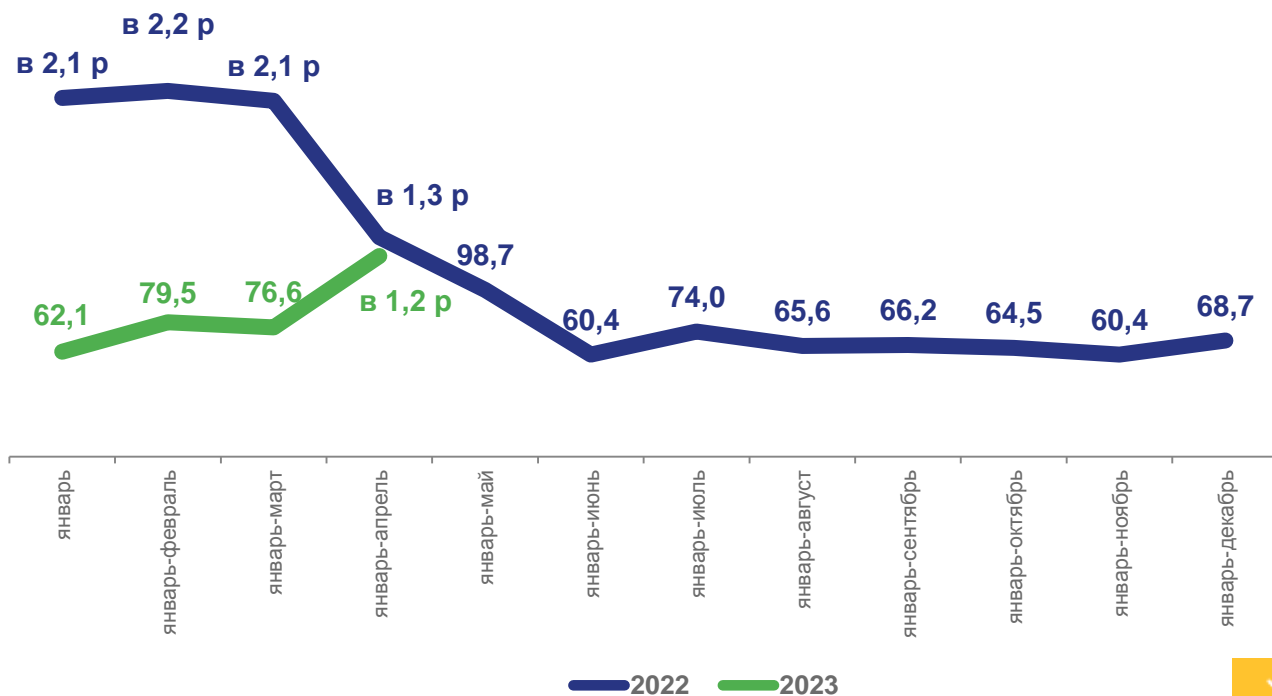
2023 год

апрель

37 048,4 млн руб.

118,7 %

в % к 2022 году



ПРИБЫЛЬ – УБЫТОК = САЛЬДИРОВАННЫЙ ФИНАНСОВЫЙ РЕЗУЛЬТАТ

* по сопоставимому кругу организаций в соответствии с методологией бухгалтерского учета



САЛЬДИРОВАННЫЙ ФИНАНСОВЫЙ РЕЗУЛЬТАТ ОРГАНИЗАЦИЙ

ЗА ЯНВАРЬ-АПРЕЛЬ 2023 г., МЛН РУБЛЕЙ



32 417,1

Добыча полезных ископаемых



289,0

Деятельность в области здравоохранения и социальных услуг



1 749,4

Деятельность профессиональная, научная и техническая



95,1

Транспортировка и хранение



1 271,9

Торговля оптовая и розничная; ремонт автотранспортных средств и мотоциклов



39,2

Деятельность в области информации и связи



884,3

Обеспечение электрической энергией, газом и паром; кондиционирование воздуха



- 91,2

Водоснабжение; водоотведение, организация сбора и утилизации отходов, деятельность по ликвидации загрязнений



678,3

Строительство



- 224,4

Обработывающие производства

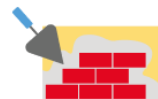
ПРИБЫЛЬ ОРГАНИЗАЦИЙ

ЗА ЯНВАРЬ-АПРЕЛЬ 2023 г., МЛН РУБЛЕЙ



39 244,8

Добыча полезных ископаемых



795,4

Строительство



1 902,3

Деятельность профессиональная, научная и техническая



289,0

Деятельность в области здравоохранения и социальных услуг



1 284,9

Торговля оптовая и розничная, ремонт автотранспортных средств и мотоциклов



227,7

Транспортировка и хранение



1 025,3

Обеспечение электрической энергией, газом и паром; кондиционирование воздуха



39,9

Деятельность в области информации и связи



947,4

Обрабатывающие производства



35,9

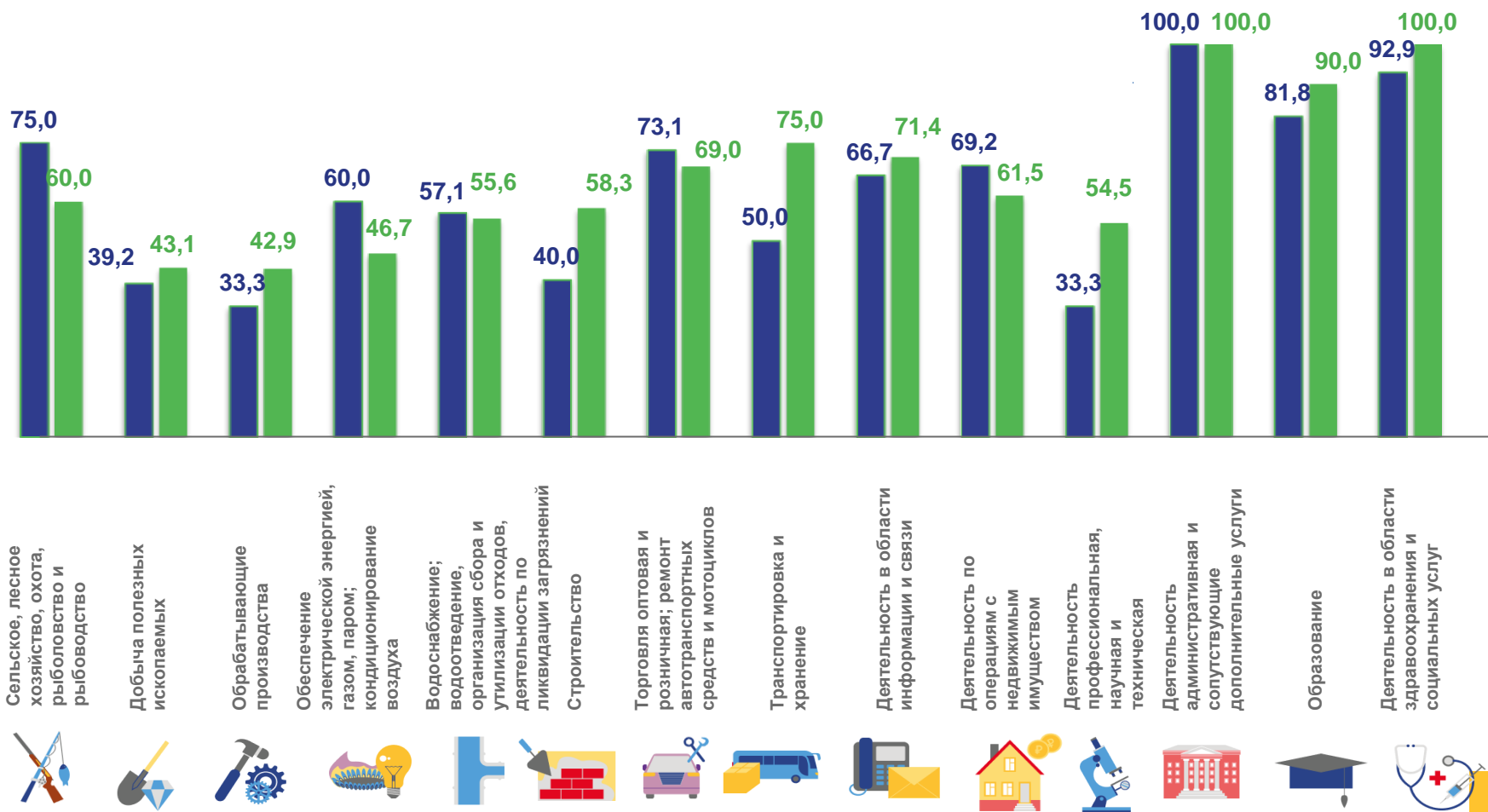
Деятельность административная и сопутствующие дополнительные услуги





ДОЛЯ ПРИБЫЛЬНЫХ ОРГАНИЗАЦИЙ

ЗА ЯНВАРЬ-АПРЕЛЬ 2023 г., В % К ОБЩЕМУ ЧИСЛУ ОРГАНИЗАЦИЙ



■ 2022 год ■ 2023 год



УБЫТОК ОРГАНИЗАЦИЙ

ЗА ЯНВАРЬ-АПРЕЛЬ 2023 г., МЛН РУБЛЕЙ



6 827,7

Добыча полезных ископаемых



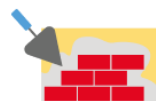
132,7

Транспортировка и хранение



1 171,7

Обрабатывающие производства



117,1

Строительство



152,9

Деятельность профессиональная, научная и техническая



100,5

Водоснабжение; водоотведение, организация сбора и утилизации отходов, деятельность по ликвидации загрязнений



141,0

Обеспечение электрической энергией; газом и паром, кондиционирование воздуха



86,2

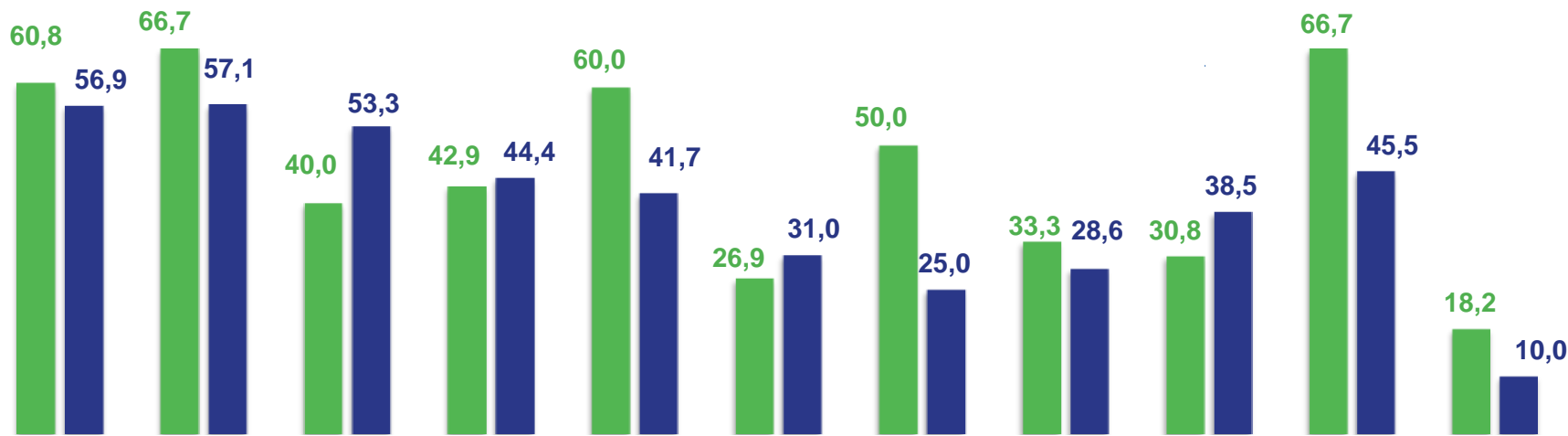
Деятельность по операциям с недвижимым имуществом





ДОЛЯ УБЫТОЧНЫХ ОРГАНИЗАЦИЙ

ЗА ЯНВАРЬ-АПРЕЛЬ 2023 г., В % К ОБЩЕМУ ЧИСЛУ ОРГАНИЗАЦИЙ



Добыча полезных ископаемых



Обрабатывающие производства



Обеспечение электрической энергией, газом, паром; кондиционирование воздуха



Водоснабжение; водоотведение, организации сбора и утилизации отходов, деятельность по ликвидации загрязнений



Строительство

Торговля оптовая и розничная; ремонт транспортных средств и мотоциклов



Транспортировка и хранение



Деятельность в области информации и связи



Деятельность по операциям с недвижимым имуществом



Деятельность профессиональная, научная и техническая



Образование



■ 2022

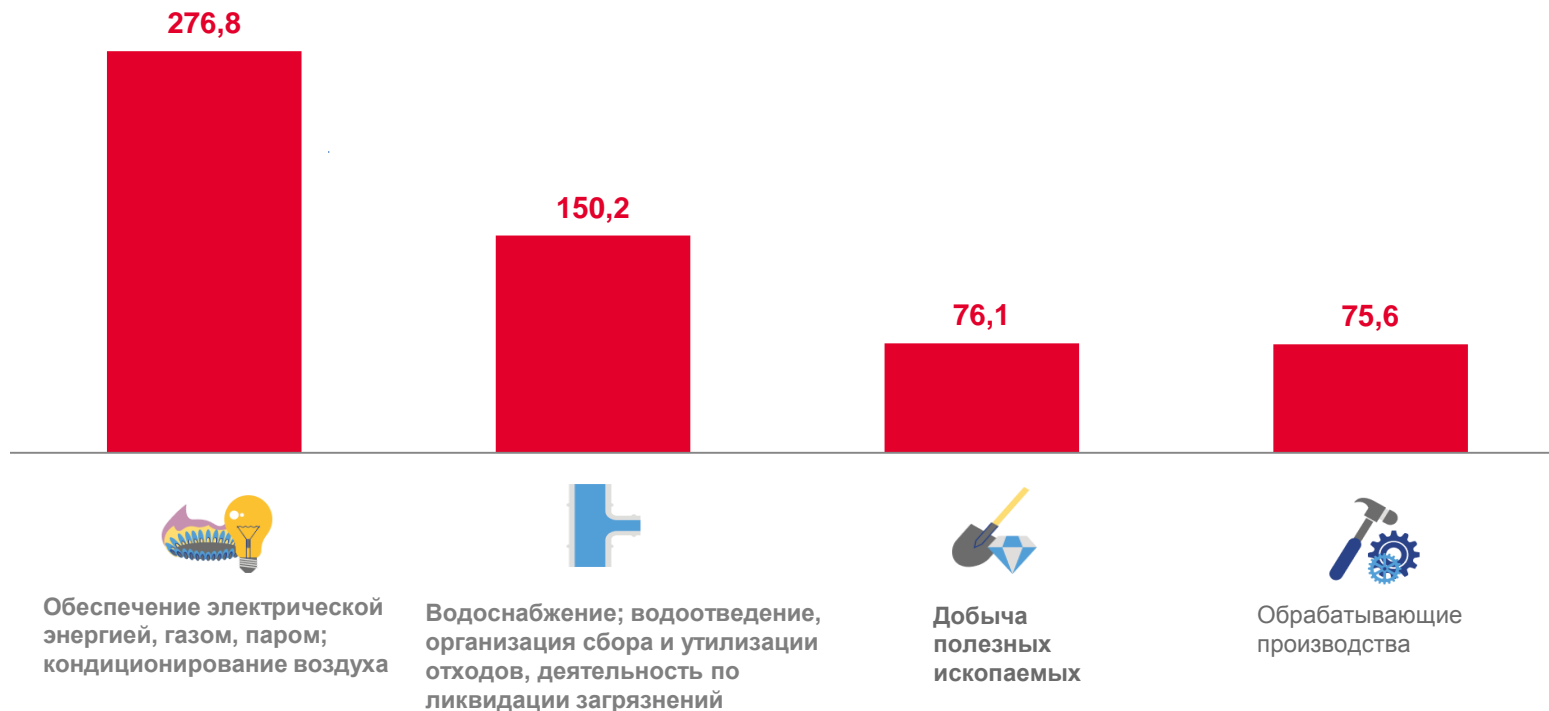
■ 2023





ПРОСРОЧЕННАЯ КРЕДИТОРСКАЯ ЗАДОЛЖЕННОСТЬ ОРГАНИЗАЦИЙ

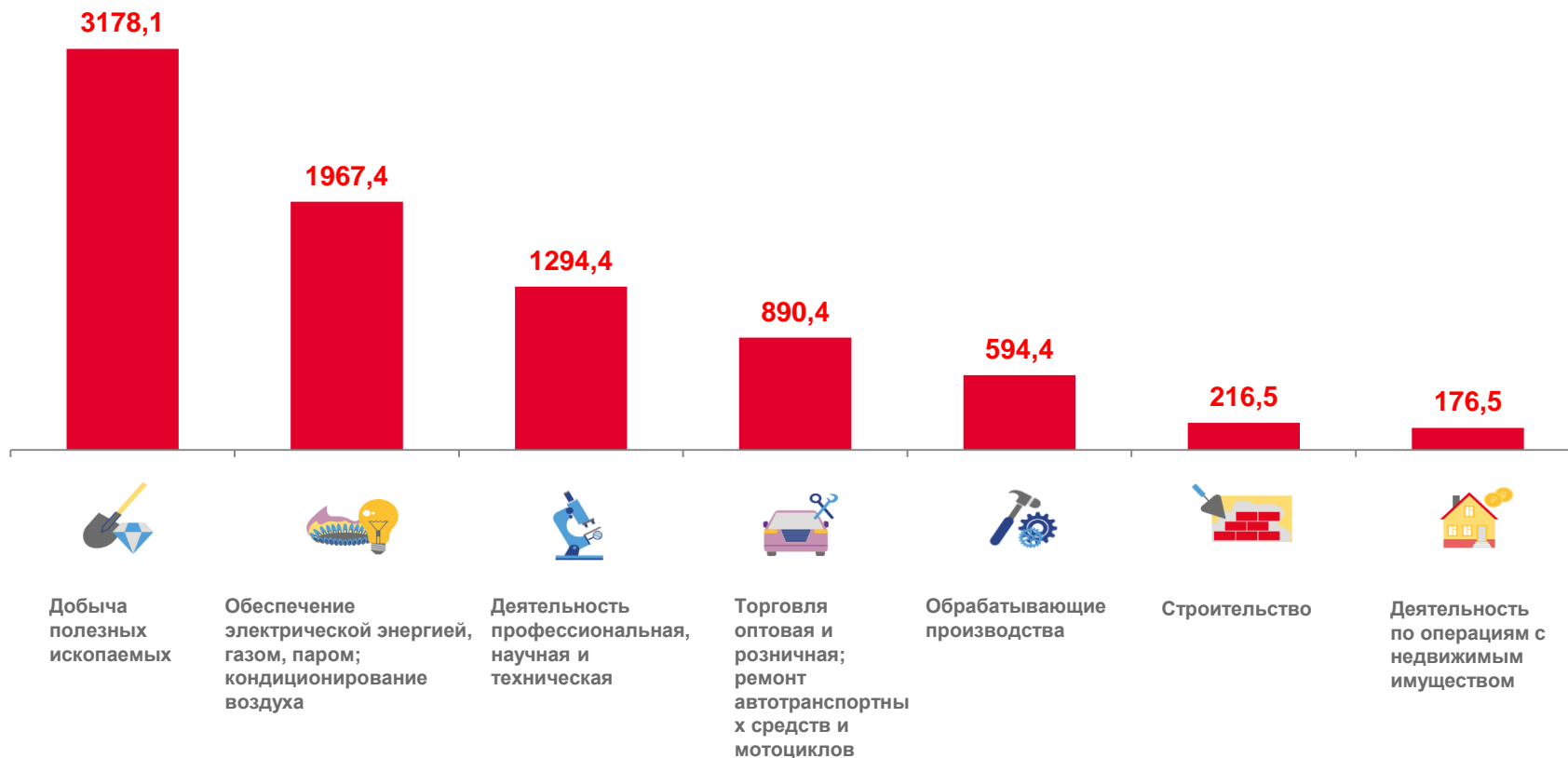
НА КОНЕЦ АПРЕЛЯ 2023 г., МЛН РУБЛЕЙ





ПРОСРОЧЕННАЯ ДЕБИТОРСКАЯ ЗАДОЛЖЕННОСТЬ ОРГАНИЗАЦИЙ

НА КОНЕЦ АПРЕЛЯ 2023 г., МЛН РУБЛЕЙ





ЗАДОЛЖЕННОСТЬ ОРГАНИЗАЦИЙ ПО ПОЛУЧЕННЫМ КРЕДИТАМ И ЗАЙМАМ

НА КОНЕЦ АПРЕЛЯ 2023 г., В % К ИТОГУ

2023 год

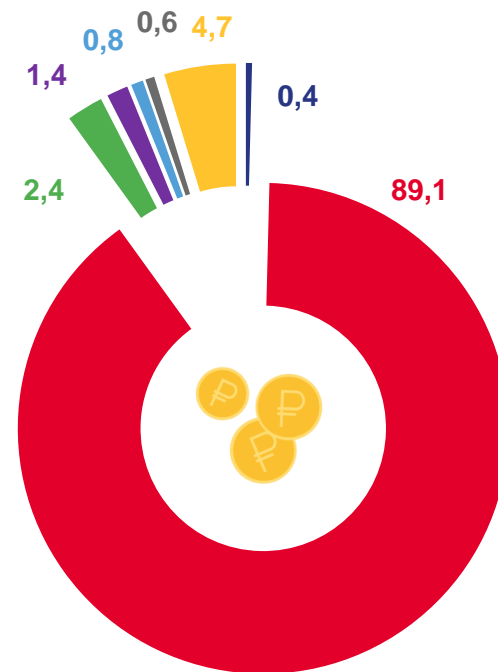
апрель

Задолженность, всего

262 999,9 млн рублей

из нее просроченная

7,0 млн рублей



- Сельское, лесное хозяйство, охота, рыболовство и рыбоводство
- Добыча полезных ископаемых
- Обрабатывающие производства
- Строительство
- Обеспечение электрической энергией, газом и паром; кондиционирование воздуха
- Деятельность по операциям с недвижимым имуществом
- Деятельность профессиональная, научная и техническая





ЗАДОЛЖЕННОСТЬ ОРГАНИЗАЦИЙ ПОСТАВЩИКАМ И ПОДРЯДЧИКАМ

НА КОНЕЦ АПРЕЛЯ 2023 г., МЛН РУБЛЕЙ

2023 год

апрель

Задолженность, всего

53 197,5 млн рублей

из нее просроченная

455,8 млн рублей

