



ФЕДЕРАЛЬНАЯ СЛУЖБА
ГОСУДАРСТВЕННОЙ СТАТИСТИКИ

О финансовом состоянии организаций Забайкальского края



январь—апрель 2022 года



ФЕДЕРАЛЬНАЯ СЛУЖБА
ГОСУДАРСТВЕННОЙ
СТАТИСТИКИ

Финансовые результаты деятельности организаций Забайкальского края

- 01** ФИНАНСОВЫЕ РЕЗУЛЬТАТЫ ДЕЯТЕЛЬНОСТИ ОРГАНИЗАЦИЙ ЯНВАРЬ-АПРЕЛЬ 2022 г.
- 02** САЛЬДИРОВАННЫЙ ФИНАНСОВЫЙ РЕЗУЛЬТАТ ОРГАНИЗАЦИЙ ЯНВАРЬ-АПРЕЛЬ 2022 г. В % К СООТВЕТСТВУЮЩЕМУ ПЕРИОДУ ПРЕДЫДУЩЕГО ГОДА
- 03** САЛЬДИРОВАННЫЙ ФИНАНСОВЫЙ РЕЗУЛЬТАТ ОРГАНИЗАЦИЙ ЯНВАРЬ-АПРЕЛЬ 2022 г., МЛН РУБЛЕЙ
- 04** ПРИБЫЛЬ ОРГАНИЗАЦИЙ ЯНВАРЬ-АПРЕЛЬ 2022 г., МЛН РУБЛЕЙ
- 05** УБЫТОК ОРГАНИЗАЦИЙ ЯНВАРЬ-АПРЕЛЬ 2022 г., МЛН РУБЛЕЙ
- 06** ДОЛЯ ПРИБЫЛЬНЫХ И УБЫТОЧНЫХ ОРГАНИЗАЦИЙ ЯНВАРЬ-АПРЕЛЬ 2022 г., В % К ОБЩЕМУ ЧИСЛУ ОРГАНИЗАЦИЙ
- 07** ПРОСРОЧЕННАЯ КРЕДИТОРСКАЯ ЗАДОЛЖЕННОСТЬ ОРГАНИЗАЦИЙ НА КОНЕЦ АПРЕЛЯ 2022 г., МЛН РУБЛЕЙ
- 08** ПРОСРОЧЕННАЯ ДЕБИТОРСКАЯ ЗАДОЛЖЕННОСТЬ ОРГАНИЗАЦИЙ НА КОНЕЦ АПРЕЛЯ 2022 г., МЛН РУБЛЕЙ





ФИНАНСОВЫЕ РЕЗУЛЬТАТЫ ДЕЯТЕЛЬНОСТИ ОРГАНИЗАЦИЙ*

ЯНВАРЬ-АПРЕЛЬ 2022 г.

Сальдированный финансовый результат, млн рублей



31 039,2
млн. рублей

Прибыль получили



139
организаций



35613,2
млн. рублей

В организациях по добыче полезных ископаемых



93,0% прибыли

Убыток получили



73 организаций
34,4%
от общего числа
отчитывающихся
организаций



4574,0
млн. рублей

Кредиторская задолженность, млн рублей



95175,2
млн. рублей

из нее просроченная



924,4
млн. рублей

Дебиторская задолженность



108128,0
млн. рублей

из нее просроченная



6044,0
млн. рублей

* без субъектов малого предпринимательства, кредитных организаций, государственных (муниципальных) учреждений, некредитных финансовых организаций



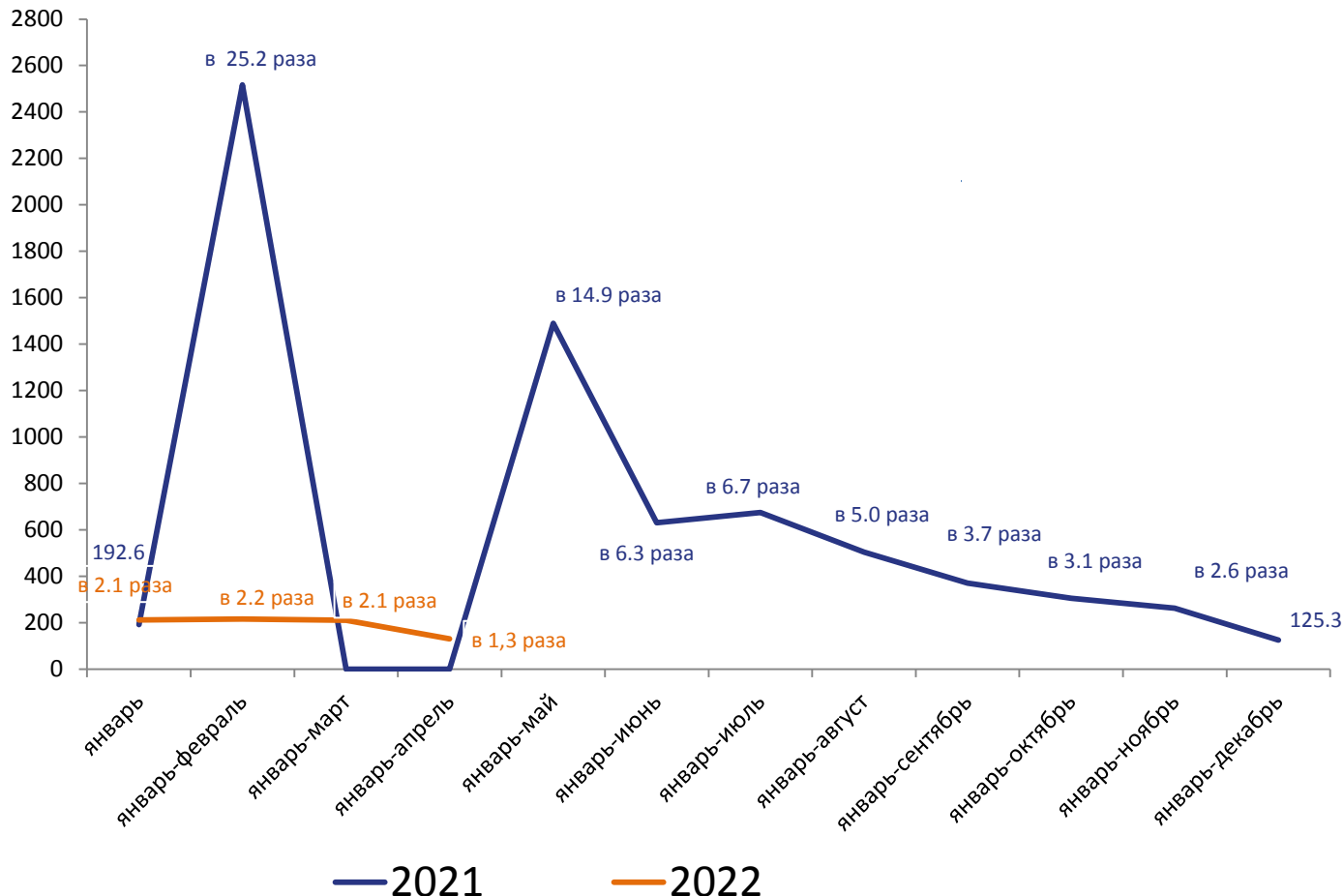
САЛЬДИРОВАННЫЙ ФИНАНСОВЫЙ РЕЗУЛЬТАТ ОРГАНИЗАЦИЙ

ЯНВАРЬ-АПРЕЛЬ 2022 г. В % К СООТВЕТСТВУЮЩЕМУ ПЕРИОДУ ПРЕДЫДУЩЕГО ГОДА*

2022 год
январь-апрель

31 039,2
млн руб.

в 1,3 раза
в % к январю-апрелю
2021 года



ПРИБЫЛЬ – УБЫТОК = САЛЬДИРОВАННЫЙ ФИНАНСОВЫЙ РЕЗУЛЬТАТ

* ПО СОПОСТАВИМОМУ КРУГУ ОРГАНИЗАЦИЙ В СООТВЕТСТВИИ С МЕТОДОЛОГИЕЙ БУХГАЛТЕРСКОГО УЧЕТА



САЛЬДИРОВАННЫЙ ФИНАНСОВЫЙ РЕЗУЛЬТАТ ОРГАНИЗАЦИЙ

ЯНВАРЬ-АПРЕЛЬ 2022 г., МЛН РУБЛЕЙ



30 548,3

Добыча полезных ископаемых



659,1

Обеспечение электрической энергией, газом и паром; кондиционирование воздуха



173,9

Деятельность в области здравоохранения и социальных услуг



159,8

Торговля оптовая и розничная; ремонт автотранспортных средств и мотоциклов



112,0

Транспортировка и хранение



85,9

Деятельность в области информации и связи



30,2

Деятельность административная и сопутствующие дополнительные услуги



- 26,4

Деятельность гостиниц и предприятий общественного питания



- 31,0

Сельское, лесное хозяйство, охота, рыболовство и рыбоводство



- 52,8

Строительство



- 224,6

Деятельность профессиональная, научная и техническая



- 419,6

Обрабатывающие производства



ПРИБЫЛЬ ОРГАНИЗАЦИЙ

ЯНВАРЬ-АПРЕЛЬ 2022 г., МЛН РУБЛЕЙ



33 132,8

Добыча полезных ископаемых



795,4

Обеспечение электрической энергией, газом и паром;
кондиционирование воздуха



497,1

Обрабатывающие производства



304,0

Торговля оптовая и розничная; ремонт
автотранспортных средств и мотоциклов



266,4

Транспортировка и хранение



173,9

Деятельность в области здравоохранения и
социальных услуг



117,5

Деятельность профессиональная, научная и
техническая



90,6

Деятельность в области информации и
связи



73,7

Строительство



39,2

Сельское, лесное хозяйство, охота,
рыболовство и рыбоводство



39,1

Деятельность гостиниц и предприятий
общественного питания



30,2

Деятельность административная и сопутствующие
дополнительные услуги



УБЫТОК ОРГАНИЗАЦИЙ

ЯНВАРЬ-АПРЕЛЬ 2022 г., МЛН РУБЛЕЙ



2 584,5

Добыча полезных ископаемых




144,2

Торговля оптовая и розничная; ремонт автотранспортных средств и мотоциклов



916,7

Обрабатывающие производства



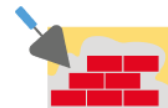
136,3

Обеспечение электрической энергией, газом и паром; кондиционирование воздуха



342,1

Деятельность профессиональная, научная и техническая



126,5

Строительство



154,4

Транспортировка и хранение



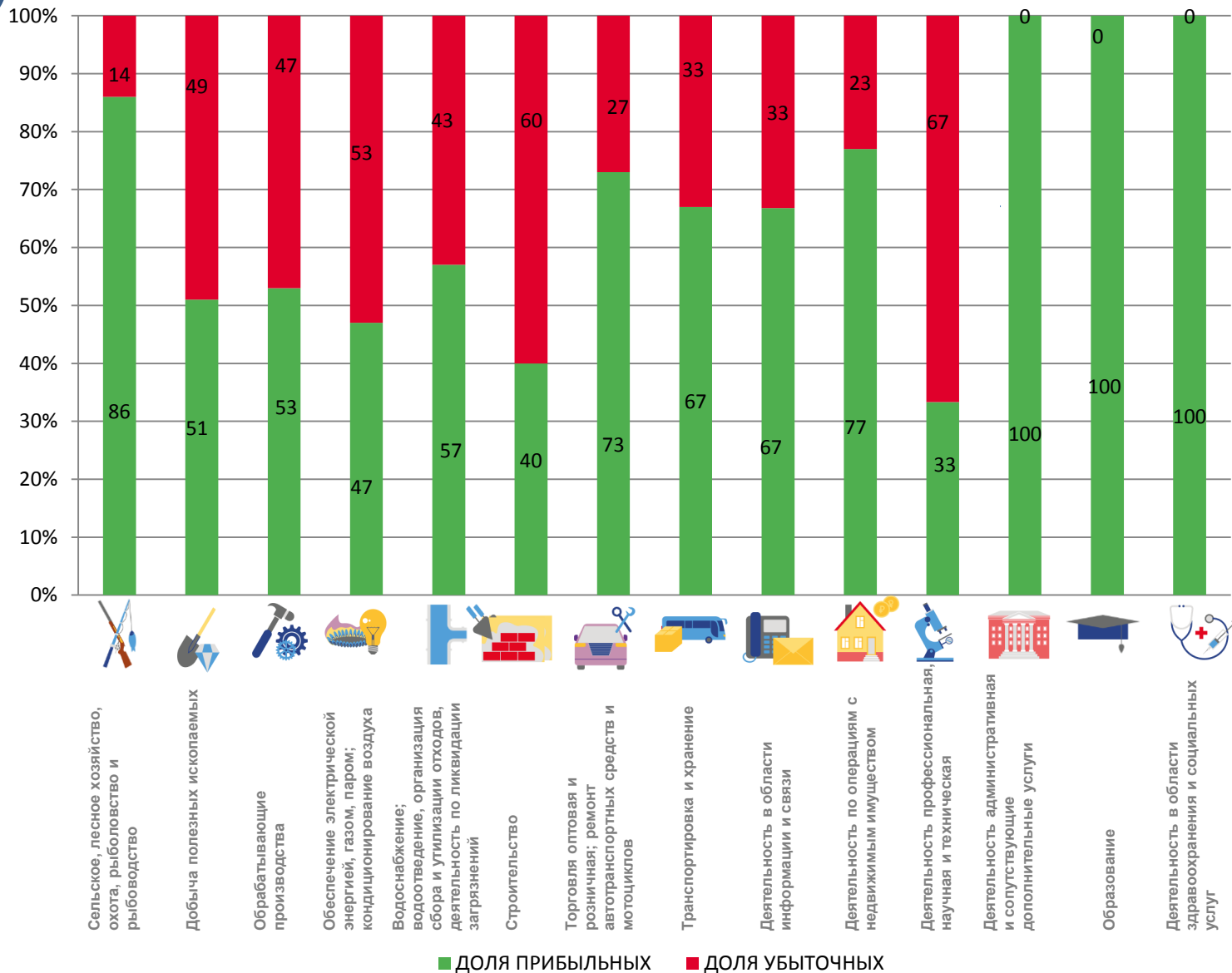
70,2

Сельское, лесное хозяйство, охота, рыболовство и рыбоводство



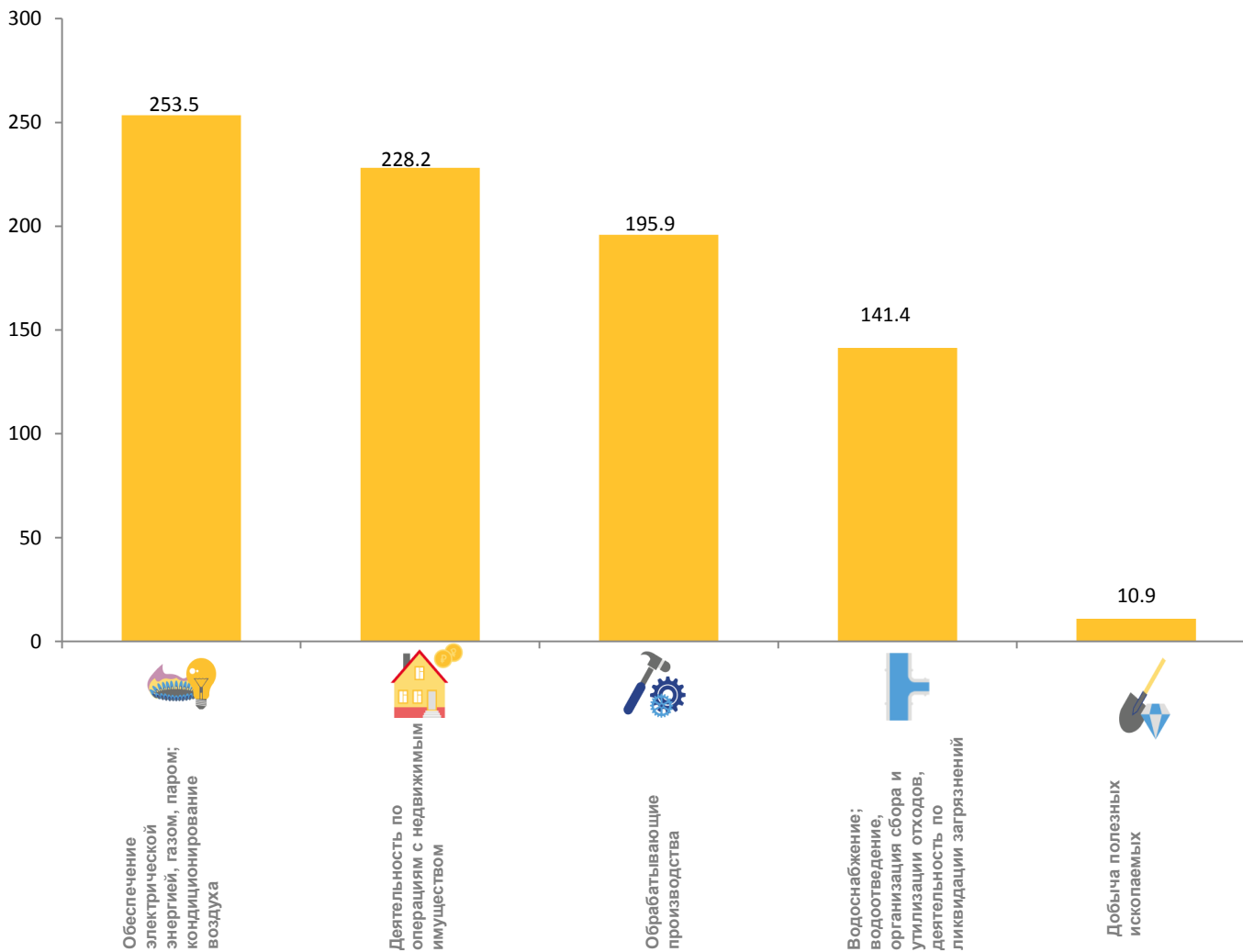
ДОЛЯ ПРИБЫЛЬНЫХ И УБЫТОЧНЫХ ОРГАНИЗАЦИЙ

ЯНВАРЬ-АПРЕЛЬ 2022 г., В % К ОБЩЕМУ ЧИСЛУ ОРГАНИЗАЦИЙ





ПРОСРОЧЕННАЯ КРЕДИТОРСКАЯ ЗАДОЛЖЕННОСТЬ ОРГАНИЗАЦИЙ НА КОНЕЦ АПРЕЛЯ 2022 г., МЛН РУБЛЕЙ





ПРОСРОЧЕННАЯ ДЕБИТОРСКАЯ ЗАДОЛЖЕННОСТЬ ОРГАНИЗАЦИЙ НА КОНЕЦ АПРЕЛЯ 2022 г., МЛН РУБЛЕЙ

