



ФЕДЕРАЛЬНАЯ СЛУЖБА  
ГОСУДАРСТВЕННОЙ СТАТИСТИКИ

# О финансовом состоянии организаций Забайкальского края



январь—август 2022 года



ФЕДЕРАЛЬНАЯ СЛУЖБА  
ГОСУДАРСТВЕННОЙ  
СТАТИСТИКИ

# Финансовые результаты деятельности организаций Забайкальского края

- 01 ФИНАНСОВЫЕ РЕЗУЛЬТАТЫ ДЕЯТЕЛЬНОСТИ ОРГАНИЗАЦИЙ .
- 02 САЛЬДИРОВАННЫЙ ФИНАНСОВЫЙ РЕЗУЛЬТАТ ОРГАНИЗАЦИЙ ЯНВАРЬ-АВГУСТ 2022 г. В % К СООТВЕТСТВУЮЩЕМУ ПЕРИОДУ ПРЕДЫДУЩЕГО ГОДА
- 03 САЛЬДИРОВАННЫЙ ФИНАНСОВЫЙ РЕЗУЛЬТАТ ОРГАНИЗАЦИЙ ЯНВАРЬ-АВГУСТ 2022 г., МЛН РУБЛЕЙ
- 04 ПРИБЫЛЬ ОРГАНИЗАЦИЙ ЯНВАРЬ-АВГУСТ 2022 г., МЛН РУБЛЕЙ
- 05 УБЫТОК ОРГАНИЗАЦИЙ ЯНВАРЬ-АВГУСТ 2022 г., МЛН РУБЛЕЙ
- 06 ДОЛЯ ПРИБЫЛЬНЫХ И УБЫТОЧНЫХ ОРГАНИЗАЦИЙ ЯНВАРЬ-АВГУСТ 2022 г., В % К ОБЩЕМУ ЧИСЛУ ОРГАНИЗАЦИЙ
- 07 ПРОСРОЧЕННАЯ КРЕДИТОРСКАЯ ЗАДОЛЖЕННОСТЬ ОРГАНИЗАЦИЙ НА КОНЕЦ АВГУСТА 2022 г., МЛН РУБЛЕЙ
- 08 ПРОСРОЧЕННАЯ ДЕБИТОРСКАЯ ЗАДОЛЖЕННОСТЬ ОРГАНИЗАЦИЙ НА КОНЕЦ АВГУСТА 2022 г., МЛН РУБЛЕЙ





# ФИНАНСОВЫЕ РЕЗУЛЬТАТЫ ДЕЯТЕЛЬНОСТИ ОРГАНИЗАЦИЙ\*

январь-август 2022 г.

на конец августа 2022 г.

## Сальдированный финансовый результат, млн рублей

## Кредиторская задолженность, млн рублей



**40 483,5**  
млн рублей



**105041,8**  
млн рублей

## Прибыль получили

из нее просроченная



**134**  
организации



**50905,8**  
млн рублей



**1323,0**  
млн рублей

В организациях по добыче полезных ископаемых

## Дебиторская задолженность



**91,6%** прибыли



**117586,5**  
млн рублей

## Убыток получили

из нее просроченная



**82** организации  
**38,0%**  
от общего числа  
отчитывающихся  
организаций



**10422,3**  
млн рублей



**5934,9**  
млн рублей

\* без субъектов малого предпринимательства, кредитных организаций, государственных (муниципальных) учреждений, некредитных финансовых организаций



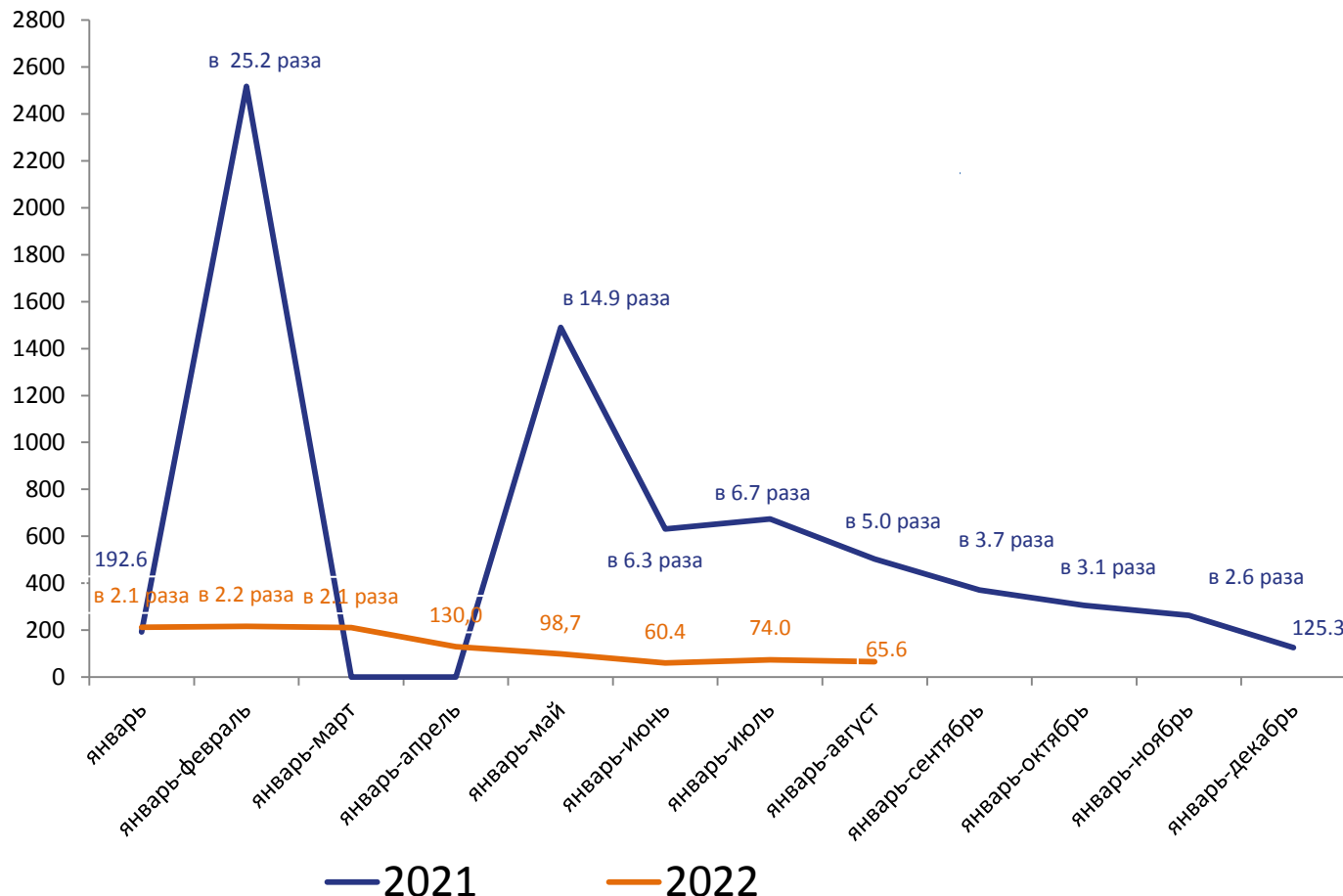
# САЛЬДИРОВАННЫЙ ФИНАНСОВЫЙ РЕЗУЛЬТАТ ОРГАНИЗАЦИЙ

ЯНВАРЬ-АВГУСТ 2022 г. В % К СООТВЕТСТВУЮЩЕМУ ПЕРИОДУ ПРЕДЫДУЩЕГО ГОДА\*

**2022 год**  
январь-август

**40 483,5**  
млн руб.

**65,6**  
в % к январю-августу  
2021 года



**ПРИБЫЛЬ – УБЫТОК = САЛЬДИРОВАННЫЙ ФИНАНСОВЫЙ РЕЗУЛЬТАТ**

\* ПО СОПОСТАВИМОМУ КРУГУ ОРГАНИЗАЦИЙ В СООТВЕТСТВИИ С МЕТОДОЛОГИЕЙ БУХГАЛТЕРСКОГО УЧЕТА



# САЛЬДИРОВАННЫЙ ФИНАНСОВЫЙ РЕЗУЛЬТАТ ОРГАНИЗАЦИЙ

ЯНВАРЬ-АВГУСТ 2022 г., МЛН РУБЛЕЙ



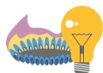
**40893,1**

Добыча полезных ископаемых



**869,6**

Торговля оптовая и розничная; ремонт автотранспортных средств и мотоциклов



**512,9**

Обеспечение электрической энергией, газом и паром; кондиционирование воздуха



**356,5**

Транспортировка и хранение



**336,6**

Деятельность в области здравоохранения и социальных услуг



**151,8**

Деятельность в области информации и связи



**52,7**

Деятельность по операциям с недвижимым имуществом



**- 84,7**

Деятельность гостиниц и предприятий общественного питания



**- 86,1**

Водоснабжение; водоотведение, организация сбора и утилизации отходов, деятельность по ликвидации загрязнений



**- 86,6**

Деятельность профессиональная, научная и техническая



**- 233,0**

Сельское, лесное хозяйство, охота, рыболовство и рыбоводство



**- 2303,7**

Обрабатывающие производства



# ПРИБЫЛЬ ОРГАНИЗАЦИЙ

ЯНВАРЬ-АВГУСТ 2022 г., МЛН РУБЛЕЙ



46 646,5

Добыча полезных ископаемых



874,1

Торговля оптовая и розничная; ремонт автотранспортных средств и мотоциклов



633,1

Обрабатывающие производства



627,9

Транспортировка и хранение



582,7

Обеспечение электрической энергией, газом и паром; кондиционирование воздуха



508,5

Деятельность профессиональная, научная и техническая



336,6

Деятельность в области здравоохранения и социальных услуг



179,3

Строительство



159,0

Деятельность в области информации и связи



105,3

Сельское, лесное хозяйство, охота, рыболовство и рыбоводство



# УБЫТОК ОРГАНИЗАЦИЙ

ЯНВАРЬ-АВГУСТ 2022 г., МЛН РУБЛЕЙ



**5753,4**

Добыча полезных ископаемых




**271,4**

Транспортировка и хранение



**2936,9**

Обрабатывающие производства



**157,8**

Строительство



**595,1**

Деятельность профессиональная, научная и техническая



**96,1**

Водоснабжение; водоотведение; организация сбора и утилизация отходов, деятельность по ликвидации загрязнений



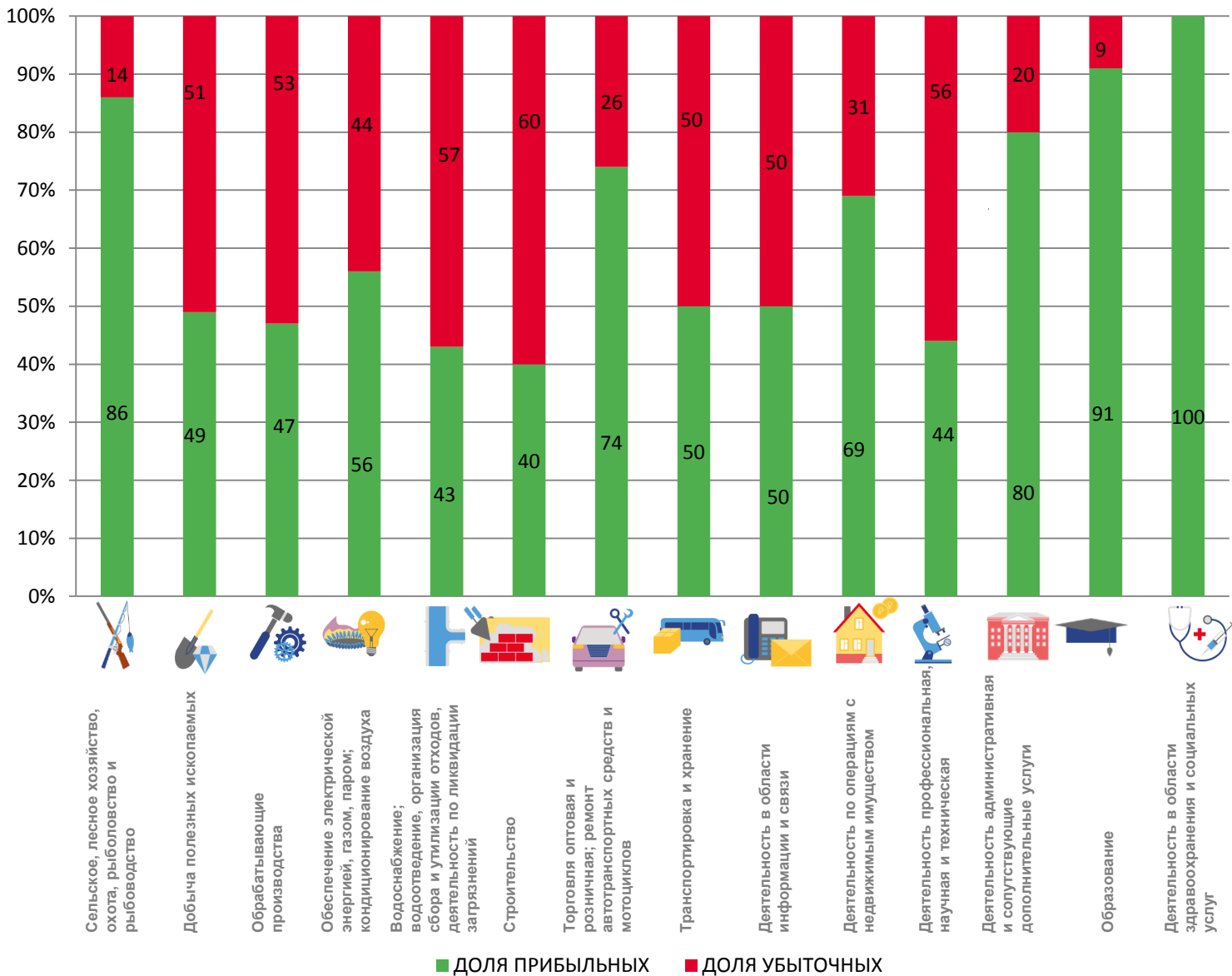
**338,2**

Сельское, лесное хозяйство, охота, рыболовство и рыбоводство



# ДОЛЯ ПРИБЫЛЬНЫХ И УБЫТОЧНЫХ ОРГАНИЗАЦИЙ

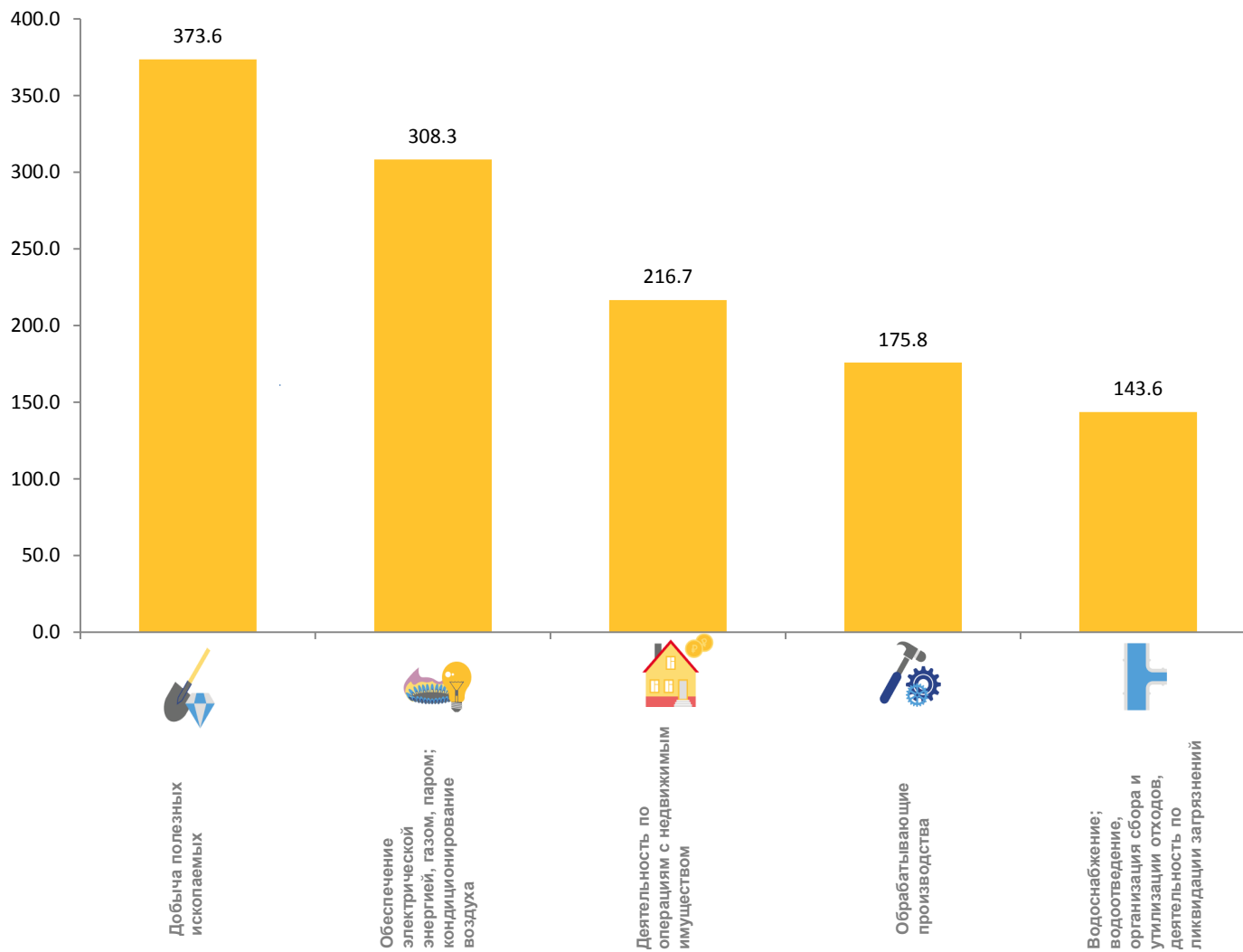
## ЯНВАРЬ-АВГУСТ 2022 г., В % К ОБЩЕМУ ЧИСЛУ ОРГАНИЗАЦИЙ







# ПРОСРОЧЕННАЯ КРЕДИТОРСКАЯ ЗАДОЛЖЕННОСТЬ ОРГАНИЗАЦИЙ НА КОНЕЦ АВГУСТА 2022 г., МЛН РУБЛЕЙ





# ПРОСРОЧЕННАЯ ДЕБИТОРСКАЯ ЗАДОЛЖЕННОСТЬ ОРГАНИЗАЦИЙ НА КОНЕЦ АВГУСТА 2022 г., МЛН РУБЛЕЙ

