



ТЕРРИТОРИАЛЬНЫЙ ОРГАН
ФЕДЕРАЛЬНОЙ СЛУЖБЫ
ГОСУДАРСТВЕННОЙ СТАТИСТИКИ
ПО ЗАБАЙКАЛЬСКОМУ КРАЮ

О финансовом состоянии организаций Забайкальского края

за январь-август 2023 года





ТЕРРИТОРИАЛЬНЫЙ ОРГАН
ФЕДЕРАЛЬНОЙ СЛУЖБЫ
ГОСУДАРСТВЕННОЙ СТАТИСТИКИ
ПО ЗАБАЙКАЛЬСКОМУ КРАЮ

О финансовом состоянии организаций

Забайкальского края

за январь-август 2023 года

- 01 ФИНАНСОВЫЕ РЕЗУЛЬТАТЫ
ДЕЯТЕЛЬНОСТИ ОРГАНИЗАЦИЙ
- 02 САЛЬДИРОВАННЫЙ ФИНАНСОВЫЙ
РЕЗУЛЬТАТ
- 03 САЛЬДИРОВАННЫЙ ФИНАНСОВЫЙ
РЕЗУЛЬТАТ ОРГАНИЗАЦИЙ
- 04 ПРИБЫЛЬ ОРГАНИЗАЦИЙ
- 05 УБЫТОК ОРГАНИЗАЦИЙ
- 06 ДОЛЯ ПРИБЫЛЬНЫХ И УБЫТОЧНЫХ
ОРГАНИЗАЦИЙ
- 07 ПРОСРОЧЕННАЯ КРЕДИТОРСКАЯ
ЗАДОЛЖЕННОСТЬ ОРГАНИЗАЦИЙ
- 08 ПРОСРОЧЕННАЯ ДЕБИТОРСКАЯ
ЗАДОЛЖЕННОСТЬ ОРГАНИЗАЦИЙ

ФИНАНСОВЫЕ РЕЗУЛЬТАТЫ ДЕЯТЕЛЬНОСТИ ОРГАНИЗАЦИЙ*

за январь-август 2023 г.

млн рублей



77 275,5

млн рублей

Сальдированный финансовый результат



139

организации



96 092,8

млн рублей

Прибыль получили



89,7%

прибыли

В организациях по добыче полезных
ископаемых

Убыток получили



79

организаций

36,2%

от общего числа
отчитывающихся
организаций



18 817,2

млн рублей

на конец августа 2023 г.

млн рублей



204 753,5

млн рублей

Кредиторская задолженность



1 179,1

млн рублей

Из нее просроченная



188 466,5

млн рублей

Дебиторская задолженность



5 958,8

млн рублей

из нее просроченная

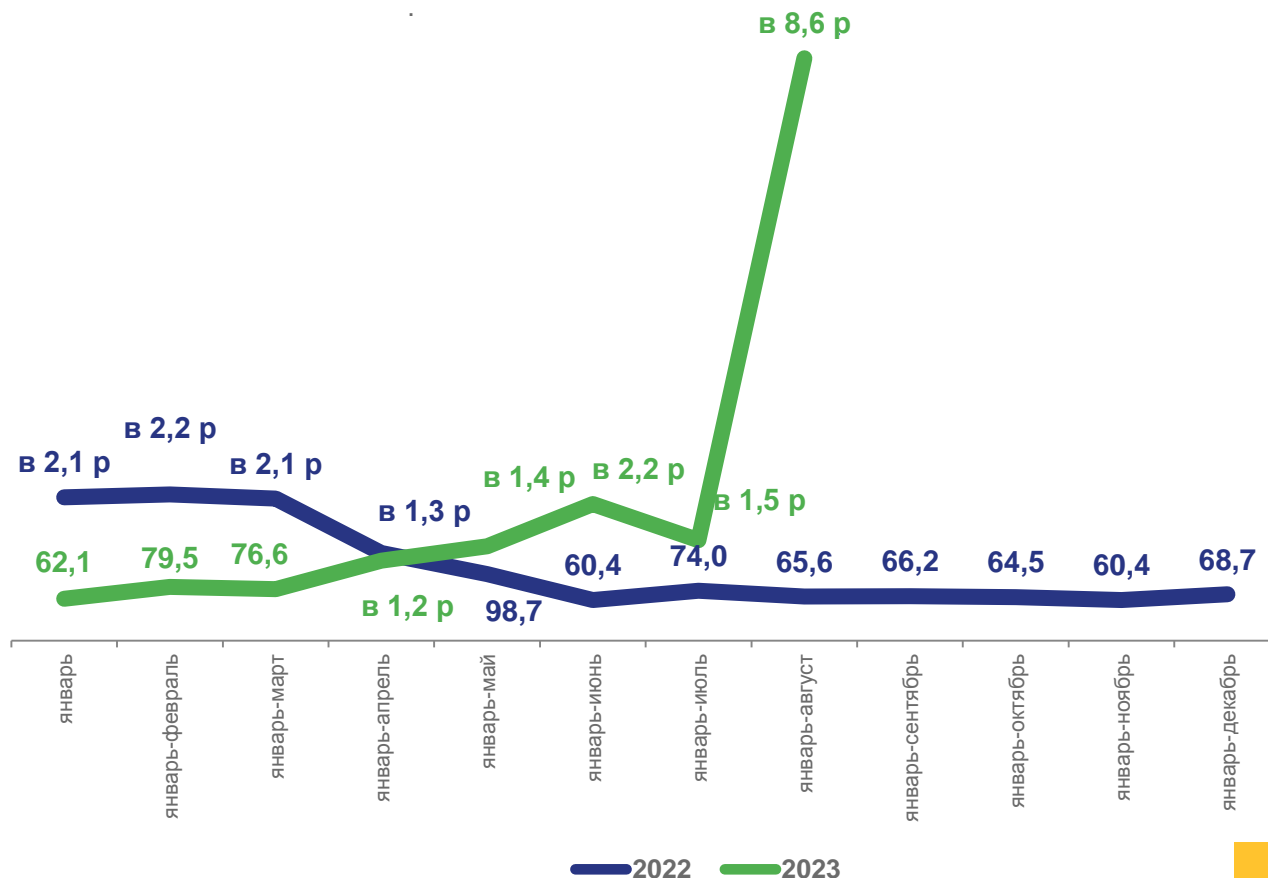


САЛЬДИРОВАННЫЙ ФИНАНСОВЫЙ РЕЗУЛЬТАТ ОРГАНИЗАЦИЙ

ЗА ЯНВАРЬ-АВГУСТ 2023 Г. В % К СООТВЕТСТВУЮЩЕМУ ПЕРИОДУ ПРЕДЫДУЩЕГО ГОДА*

77 275,5 млн руб.

861,4 %
в % к 2022 году



ПРИБЫЛЬ – УБЫТОК = САЛЬДИРОВАННЫЙ ФИНАНСОВЫЙ РЕЗУЛЬТАТ

* по сопоставимому кругу организаций в соответствии с методологией бухгалтерского учета



САЛЬДИРОВАННЫЙ ФИНАНСОВЫЙ РЕЗУЛЬТАТ ОРГАНИЗАЦИЙ

ЗА ЯНВАРЬ-АВГУСТ 2023 г., МЛН РУБЛЕЙ



Добыча полезных ископаемых

72 295,3



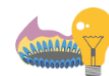
Транспортировка и хранение

377,2



Деятельность профессиональная, научная и техническая

2 849,3



Обеспечение электрической энергией, газом и паром; кондиционирование воздуха

265,0



Торговля оптовая и розничная; ремонт автотранспортных средств и мотоциклов

2 662,2



Деятельность в области информации и связи

107,7



Строительство

1 426,7



Сельское, лесное хозяйство, охота, рыболовство и рыбоводство

- 283,8



Деятельность в области здравоохранения и социальных услуг

441,8



Обработывающие производства

- 2616,1



ПРИБЫЛЬ ОРГАНИЗАЦИЙ

ЗА ЯНВАРЬ-АВГУСТ 2023 г., МЛН РУБЛЕЙ



86 180,7

Добыча полезных ископаемых



662,2

Транспортировка и хранение



3 126,9

Деятельность профессиональная, научная и техническая



441,8

Деятельность в области здравоохранения и социальных услуг



2 663,4

Торговля оптовая и розничная, ремонт автотранспортных средств и мотоциклов



243,0

Обрабатывающие производства



1 621,2

Строительство



107,9

Деятельность в области информации и связи



858,8

Обеспечение электрической энергией, газом и паром; кондиционирование воздуха



37,6

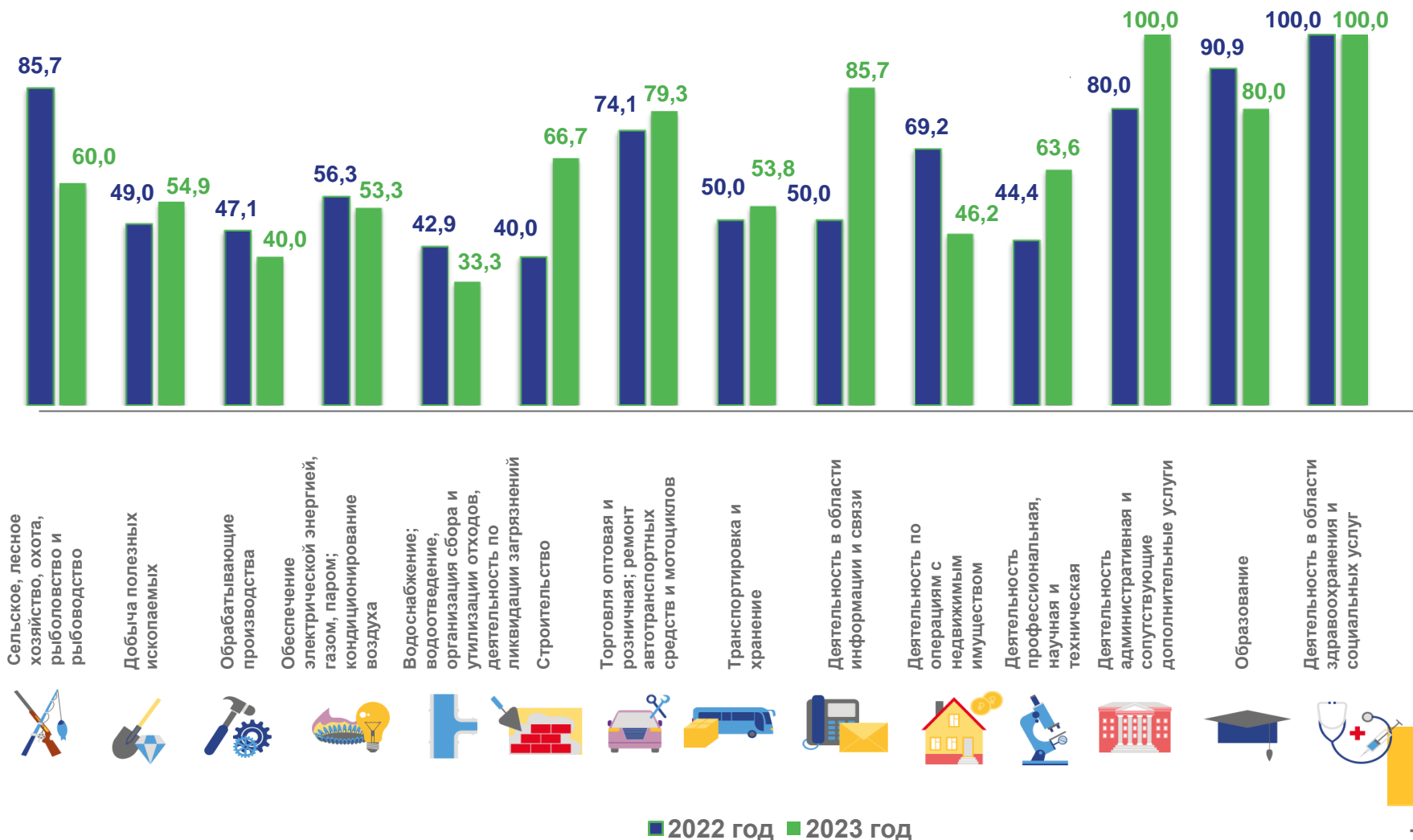
Деятельность административная и сопутствующие дополнительные услуги





ДОЛЯ ПРИБЫЛЬНЫХ ОРГАНИЗАЦИЙ

ЗА ЯНВАРЬ-АВГУСТ 2023 г., В % К ОБЩЕМУ ЧИСЛУ ОРГАНИЗАЦИЙ



■ 2022 год ■ 2023 год



УБЫТОК ОРГАНИЗАЦИЙ

ЗА ЯНВАРЬ-АВГУСТ 2023 г., МЛН РУБЛЕЙ




13 885,5

Добыча полезных ископаемых



2 859,2

Обработывающие производства



593,9

Обеспечение электрической энергией; газом и паром, кондиционирование воздуха



285,0

Транспортировка и хранение



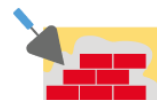
277,7

Деятельность профессиональная, научная и техническая



228,5

Деятельность по операциям с недвижимым имуществом



194,5

Строительство



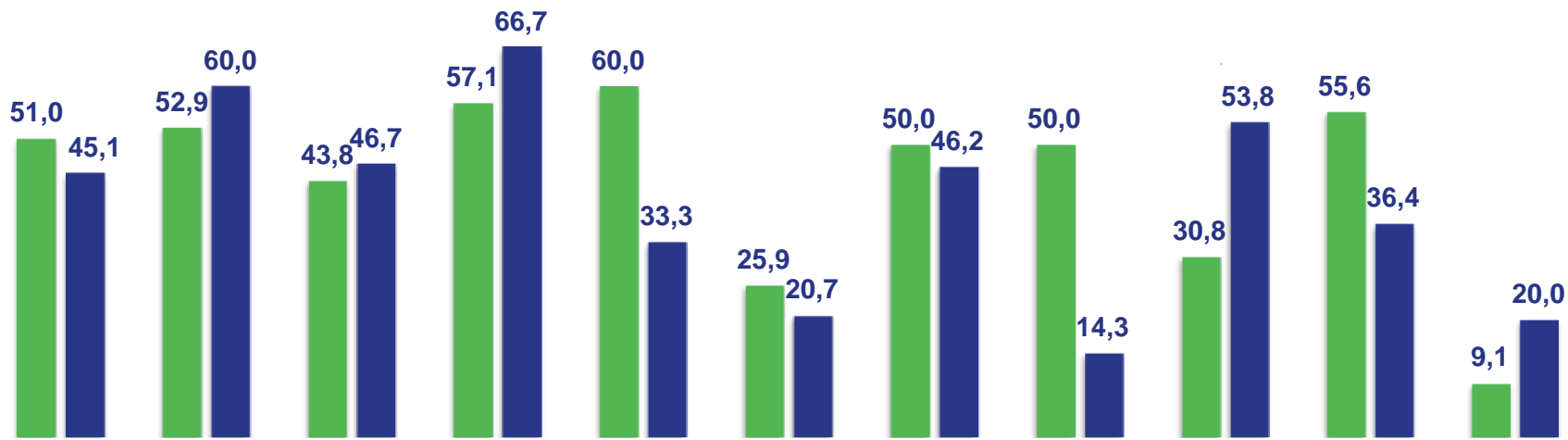
183,4

Водоснабжение; водоотведение, организация сбора и утилизации отходов, деятельность по ликвидации загрязнений



ДОЛЯ УБЫТОЧНЫХ ОРГАНИЗАЦИЙ

ЗА ЯНВАРЬ-АВГУСТ 2023 г., В % К ОБЩЕМУ ЧИСЛУ ОРГАНИЗАЦИЙ



Добыча полезных ископаемых



Обрабатывающие производства



Обеспечение электрической энергией, газом, паром; кондиционирование воздуха



Водоснабжение; водоотведение, организации сбора и утилизации отходов, деятельность по ликвидации загрязнений



Строительство

Торговля оптовая и розничная; ремонт транспортных средств и мотоциклов



Транспортировка и хранение



Деятельность в области информации и связи



Деятельность по операциям с недвижимым имуществом



Деятельность профессиональная, научная и техническая



Образование



■ 2022

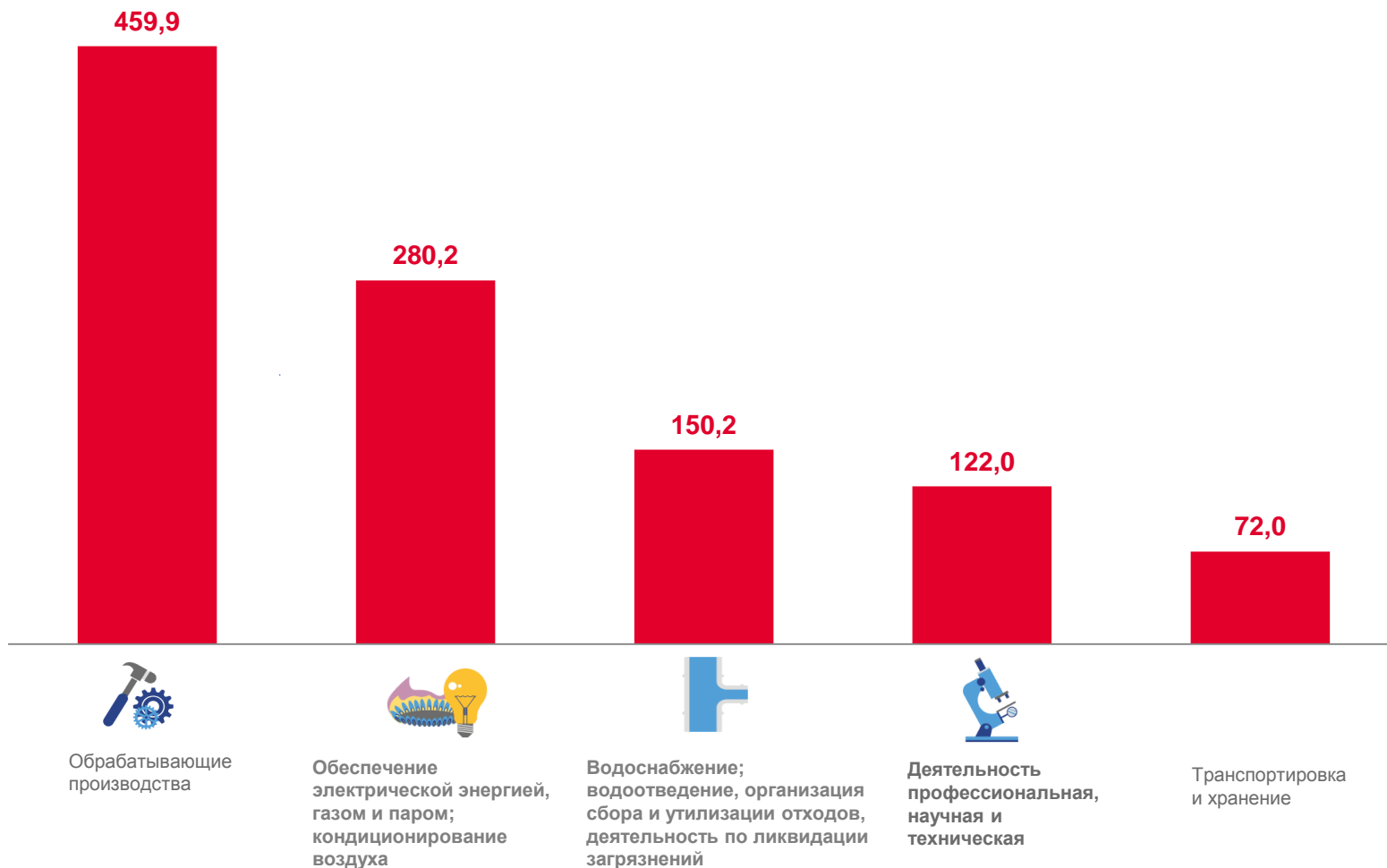
■ 2023





ПРОСРОЧЕННАЯ КРЕДИТОРСКАЯ ЗАДОЛЖЕННОСТЬ ОРГАНИЗАЦИЙ

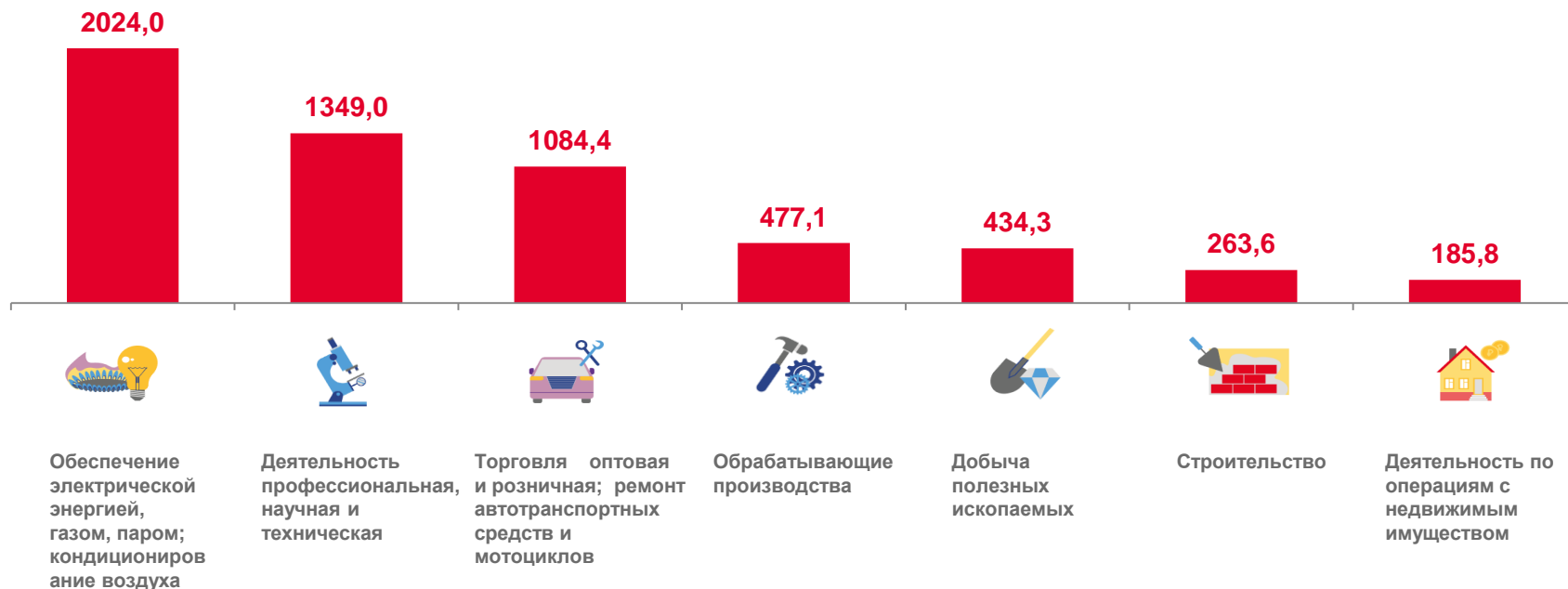
НА КОНЕЦ АВГУСТА 2023 г., МЛН РУБЛЕЙ





ПРОСРОЧЕННАЯ ДЕБИТОРСКАЯ ЗАДОЛЖЕННОСТЬ ОРГАНИЗАЦИЙ

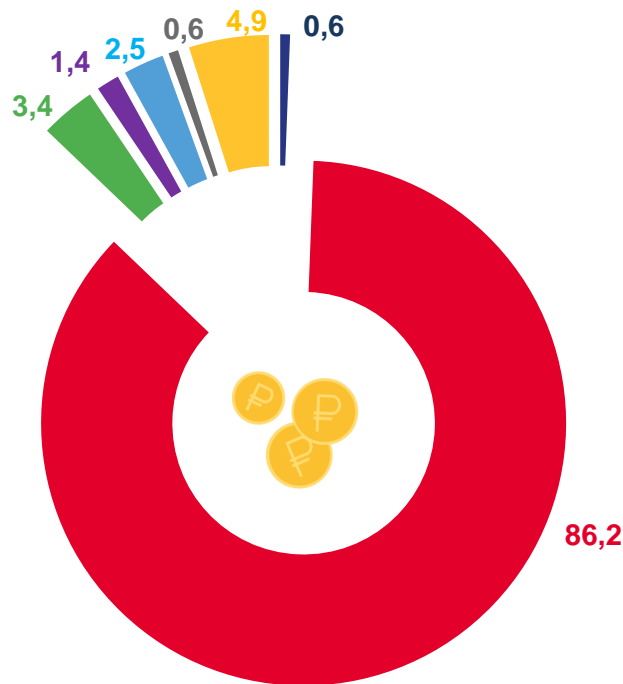
НА КОНЕЦ АВГУСТА 2023 г., МЛН РУБЛЕЙ





ЗАДОЛЖЕННОСТЬ ОРГАНИЗАЦИЙ ПО ПОЛУЧЕННЫМ КРЕДИТАМ И ЗАЙМАМ

НА КОНЕЦ АВГУСТА 2023 г., В % К ИТОГУ



Задолженность, всего

302 930,5 млн рублей

из нее просроченная

24,1 млн рублей

- Сельское, лесное хозяйство, охота, рыболовство и рыбоводство
- Добыча полезных ископаемых
- Обработывающие производства
- Строительство
- Обеспечение электрической энергией, газом и паром; кондиционирование воздуха
- Деятельность по операциям с недвижимым имуществом
- Деятельность профессиональная, научная и техническая





ЗАДОЛЖЕННОСТЬ ОРГАНИЗАЦИЙ ПОСТАВЩИКАМ И ПОДРЯДЧИКАМ

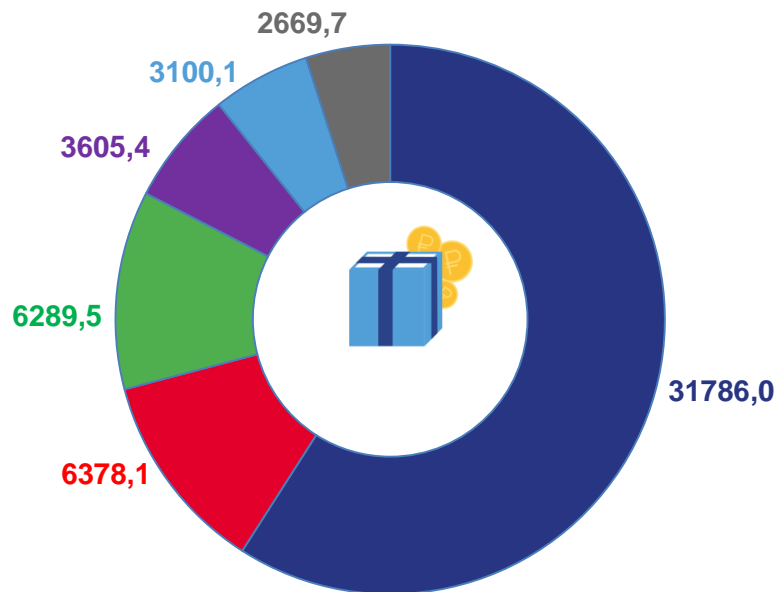
НА КОНЕЦ АВГУСТА 2023 г., МЛН РУБЛЕЙ

Задолженность, всего

58 221,6 млн рублей

из нее просроченная

761,7 млн рублей



- Добыча полезных ископаемых
- Обеспечение электрической энергией, газом и паром; кондиционирование воздуха
- Торговля оптовая и розничная; ремонт автотранспортных средств и мотоциклов
- Обрабатывающие производства
- Транспортировка и хранение
- Строительство