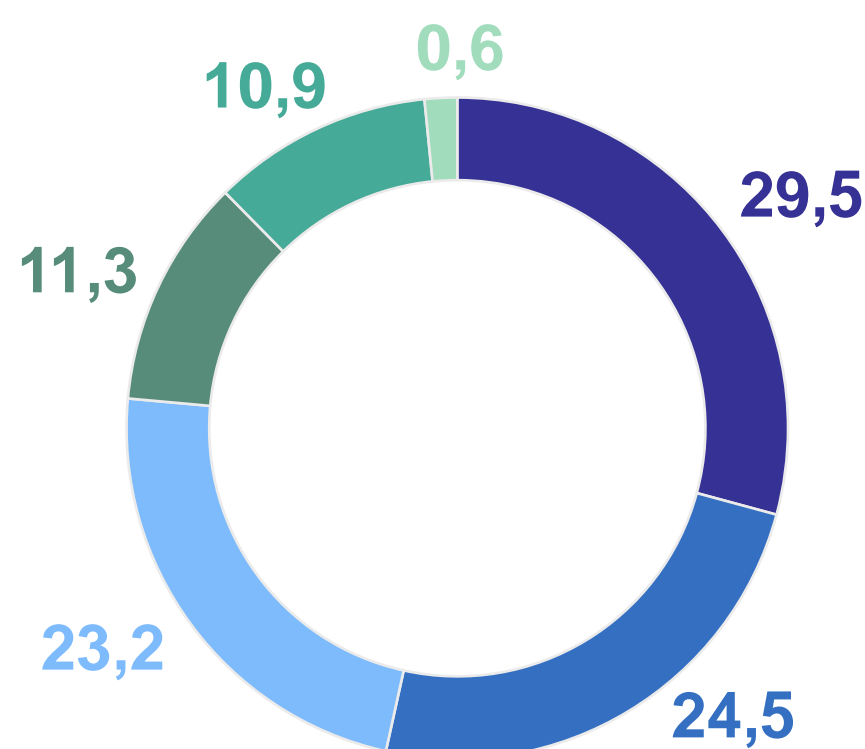


РАБОЧАЯ СИЛА

Рабочая сила, тысяч человек **483,2**

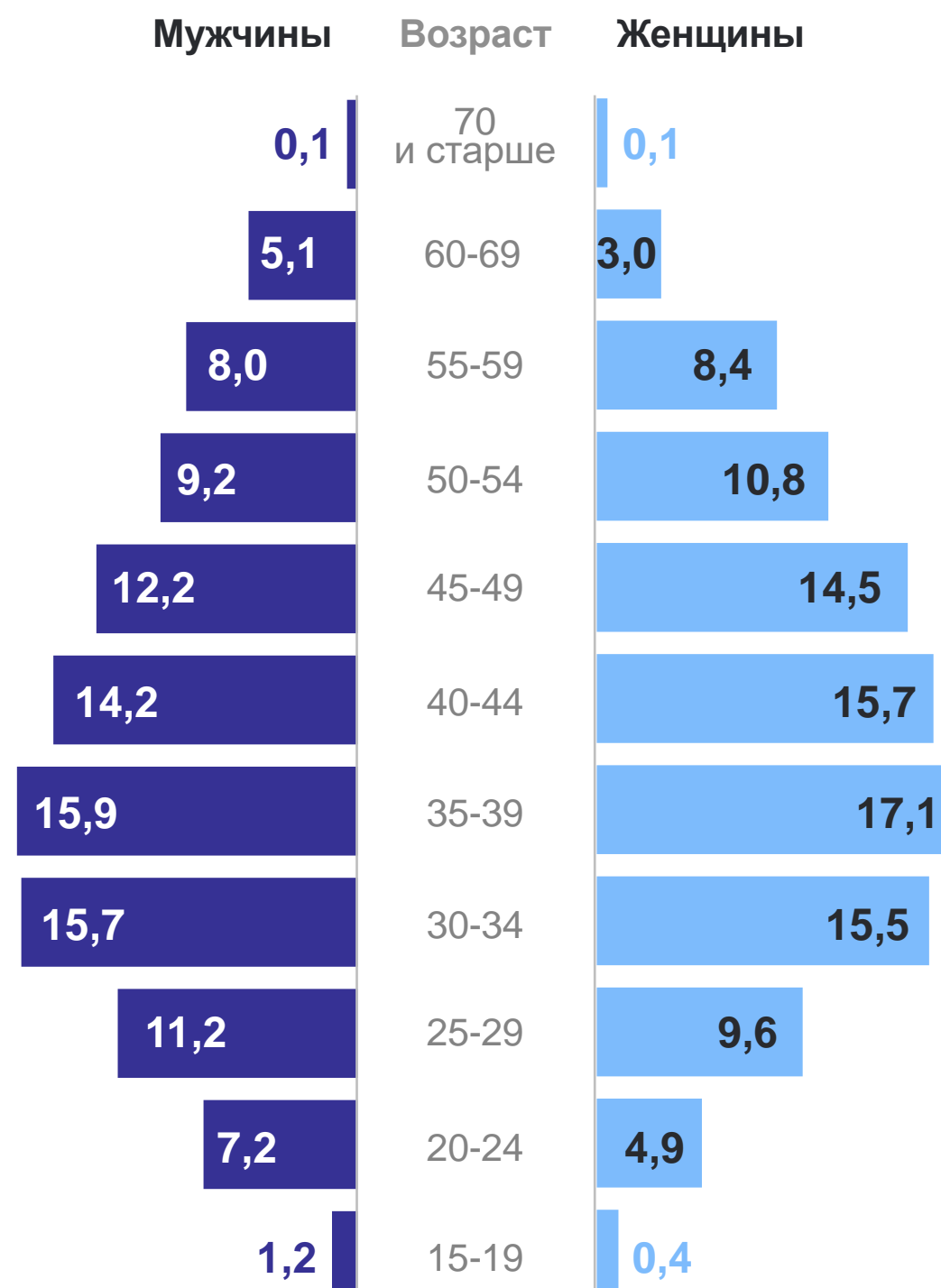


Структура рабочей силы по уровню образования, в %



- Среднее профессиональное по программе подготовки специалистов среднего звена
- Высшее
- Среднее общее
- Среднее профессиональное по программе подготовки квалифицированных рабочих (служащих)²
- Основное общее
- Не имеют основного общего

Структура рабочей силы по полу и возрастным группам, в %

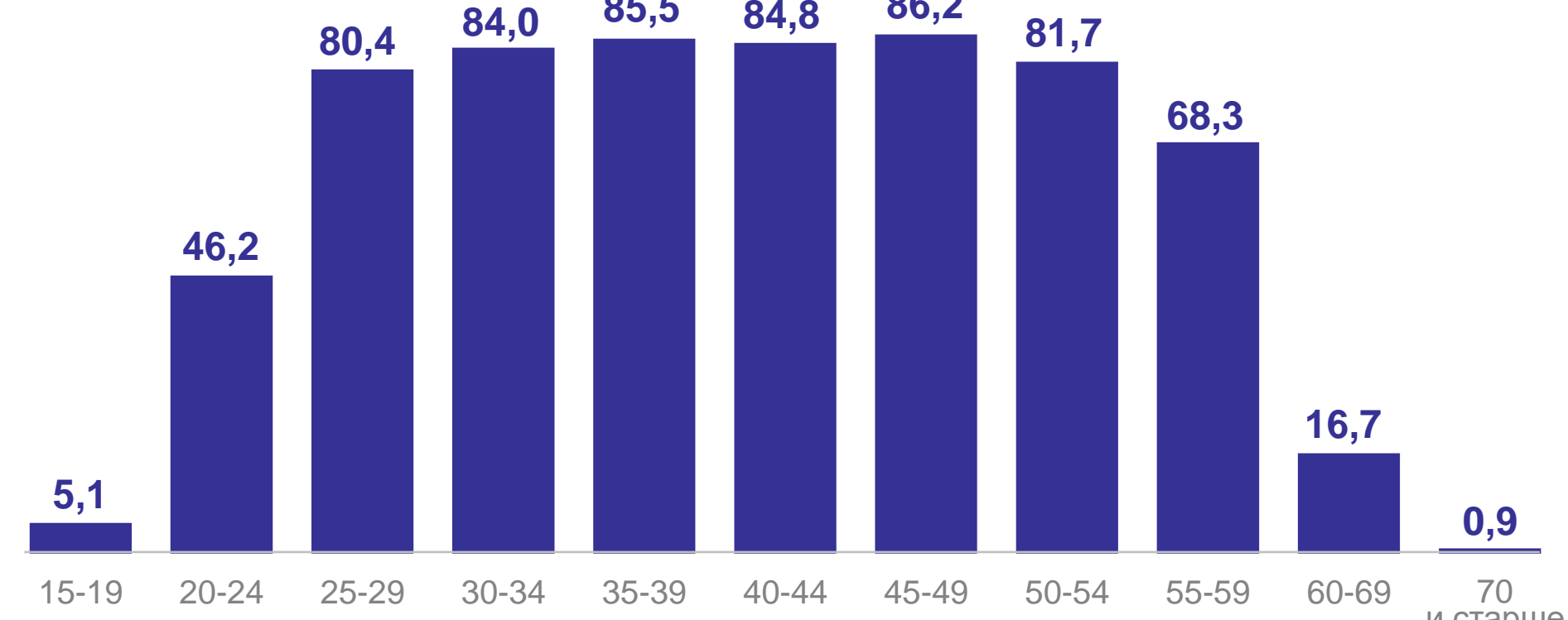


ЗАНЯТОСТЬ

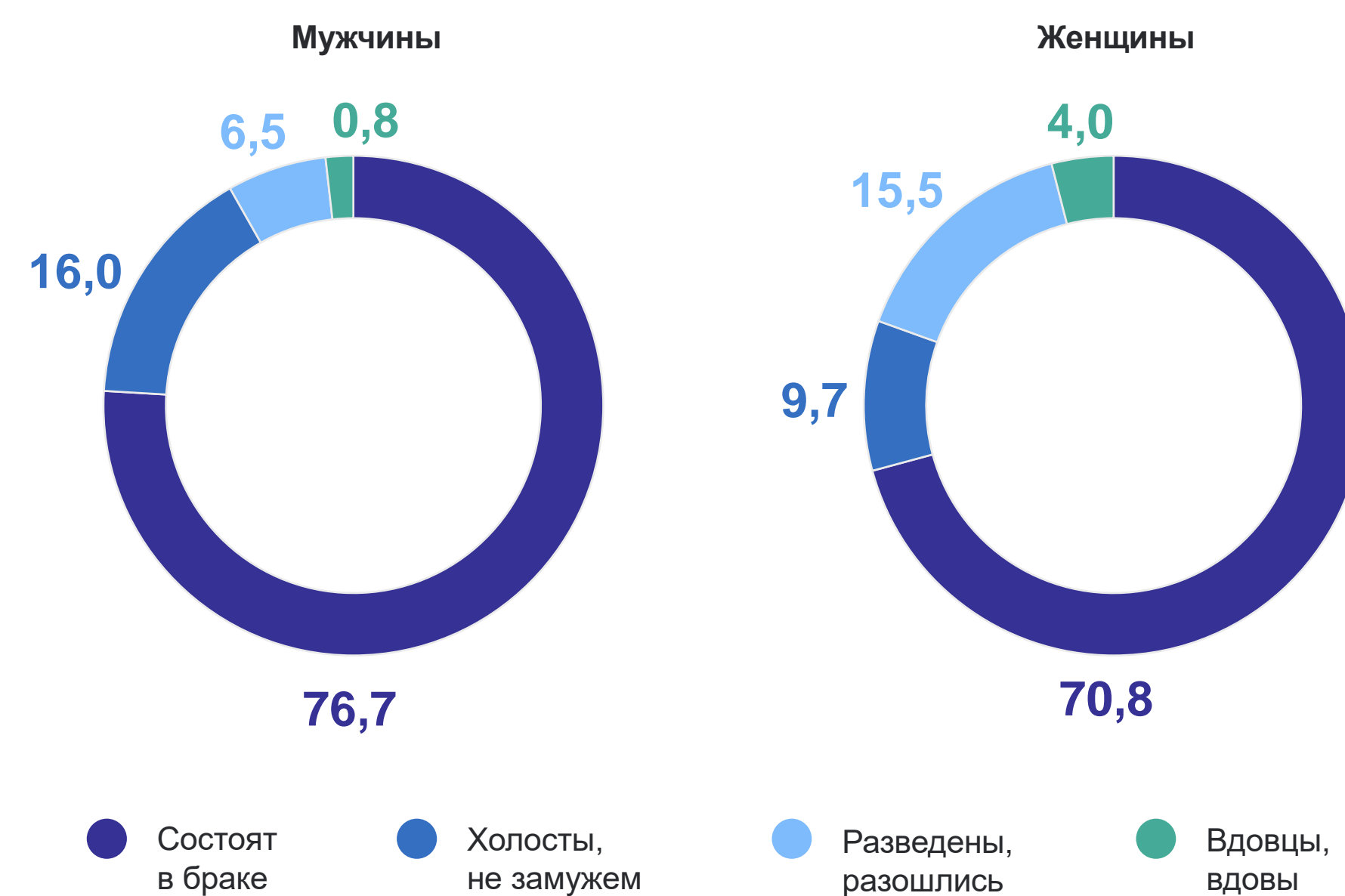
Численность занятых, тысяч человек **449,7**



Уровень занятости по возрастным группам, в % от численности населения соответствующей возрастной группы



Структура занятых по семейному положению, в %



Структура занятого населения по стажу на основной работе, в %



Численность занятых по группам занятий³, тысяч человек



БЕЗРАБОТИЦА

Безработные, тысяч человек **33,5** Уровень безработицы, в % **6,9**



Структура безработных по уровню образования, в %



- Среднее общее
- Основное общее
- Среднее профессиональное по программе подготовки специалистов среднего звена
- Среднее профессиональное по программе подготовки квалифицированных рабочих (служащих)²
- Высшее
- Не имеют основного общего

По обстоятельствам незанятости, в %



- Ранее имели работу из них оставили прежнее место работы в связи с:
 - Окончанием срока действия срочного трудового договора; увольнением из Вооруженных сил; другими причинами
 - Увольнением по собственному желанию
 - Высвобождением, сокращением штатов, ликвидацией предприятия, собственного дела
- Ранее не имели работы

По способам поиска работы⁴, в %



- Обращение к друзьям, родственникам, знакомым
- Непосредственное обращение к администрации, работодателю
- Поиск земли, зданий, машин и оборудования и др. для открытия собственного дела
- Подача объявлений, отклик на объявления СМИ, Интернет
- Обращение в государственную службу занятости

¹По данным выборочного обследования рабочей силы в возрасте 15 лет и старше за 2023 год.

²Включая начальное профессиональное образование.

³Занятия в соответствии с Общероссийским классификатором занятий (ОКЗ-2014).

⁴Сумма значений превышает 100%, т.к. безработные указывали все использованные способы поиска работы.