








ФЕДЕРАЛЬНАЯ СЛУЖБА
ГОСУДАРСТВЕННОЙ СТАТИСТИКИ
ПО ЗАБАЙКАЛЬСКОМУ КРАЮ

Оперативные данные по индексу цен производителей промышленных товаров по Забайкальскому краю

за январь 2022 года

ИНДЕКСЫ ЦЕН ПРОИЗВОДИТЕЛЕЙ ПРОМЫШЛЕННЫХ ТОВАРОВ

ЯНВАРЬ В % К ДЕКАБРЮ






	2021	2022
 Индекс цен производителей промышленных товаров ¹⁾	▼ 99,8%	▼ 97,5%
 Добыча полезных ископаемых	▼ 99,96%	▼ 91,4%
 Обрабатывающие производства	▼ 98,4%	▲ 101,1%
 Обеспечение электрической энергией, газом и паром; кондиционирование воздуха	▲ 100,6%	▲ 100,0%
 Водоснабжение; водоотведение, организация сбора и утилизация отходов, деятельность по ликвидации загрязнений	▼ 99,6%	▲ 100,1%

¹⁾ На товары, предназначенные для реализации на внутреннем рынке.



ИНДЕКСЫ ЦЕН ПРОИЗВОДИТЕЛЕЙ ПРОМЫШЛЕННЫХ ТОВАРОВ

ЯНВАРЬ В % К ЯНВАРЮ ПРЕДЫДУЩЕГО ГОДА

	2021	2022
 Индекс цен производителей промышленных товаров ¹⁾	▲ 107,2%	▲ 103,2%
 Добыча полезных ископаемых	▲ 125,7%	▼ 91,5%
 Обрабатывающие производства	▼ 91,7%	▲ 115,4%
 Обеспечение электрической энергией, газом и паром; кондиционирование воздуха	▼ 97,9%	▲ 106,4%
 Водоснабжение; водоотведение, организация сбора и утилизация отходов, деятельность по ликвидации загрязнений	▲ 102,7%	▲ 101,1%

¹⁾ На товары, предназначенные для реализации на внутреннем рынке.