



ТЕРРИТОРИАЛЬНЫЙ ОРГАН
ФЕДЕРАЛЬНОЙ СЛУЖБЫ
ГОСУДАРСТВЕННОЙ СТАТИСТИКИ
ПО ЗАБАЙКАЛЬСКОМУ КРАЮ

Об изменении цен в производственном секторе Забайкальского края



в июне 2023 года



ТЕРРИТОРИАЛЬНЫЙ ОРГАН
ФЕДЕРАЛЬНОЙ СЛУЖБЫ
ГОСУДАРСТВЕННОЙ
СТАТИСТИКИ
ПО ЗАБАЙКАЛЬСКОМУ КРАЮ

Об изменении цен в производственном секторе

Забайкальского края

в июне 2023 года

01

ИНДЕКСЫ ЦЕН ПРОИЗВОДИТЕЛЕЙ
ПРОМЫШЛЕННЫХ ТОВАРОВ

02

ИНДЕКСЫ ЦЕН ПРОИЗВОДИТЕЛЕЙ
СЕЛЬСКОХОЗЯЙСТВЕННОЙ
ПРОДУКЦИИ

03

ИНДЕКСЫ ЦЕН НА ПРОДУКЦИЮ
ИНВЕСТИЦИОННОГО НАЗНАЧЕНИЯ

04

ИНДЕКСЫ ЦЕН НА ГРУЗОВЫЕ
ПЕРЕВОЗКИ

05

ИНДЕКСЫ ЦЕН НА УСЛУГИ
СВЯЗИ



ИНДЕКСЫ ЦЕН ПРОИЗВОДИТЕЛЕЙ ПРОМЫШЛЕННЫХ ТОВАРОВ*

Июнь 2023 года к
предыдущему месяцу



100,8%

Индекс цен производителей
промышленных товаров



в том числе:


104,8%

Добыча полезных
ископаемых



97,9%

Обработывающие производства



98,5%

Обеспечение электрической энергией, газом
и паром; кондиционирование воздуха



99,7%

Водоснабжение; водоотведение, организация
сбора и утилизации отходов, деятельность
по ликвидации загрязнений



* На товары, предназначенные для реализации на внутреннем рынке.



ИНДЕКСЫ ЦЕН ПРОИЗВОДИТЕЛЕЙ ПО ДОБЫЧЕ ПОЛЕЗНЫХ ИСКОПАЕМЫХ

Июнь 2023 года к
предыдущему месяцу



104,8%

Добыча полезных ископаемых

в том числе:



88,2%

Добыча угля



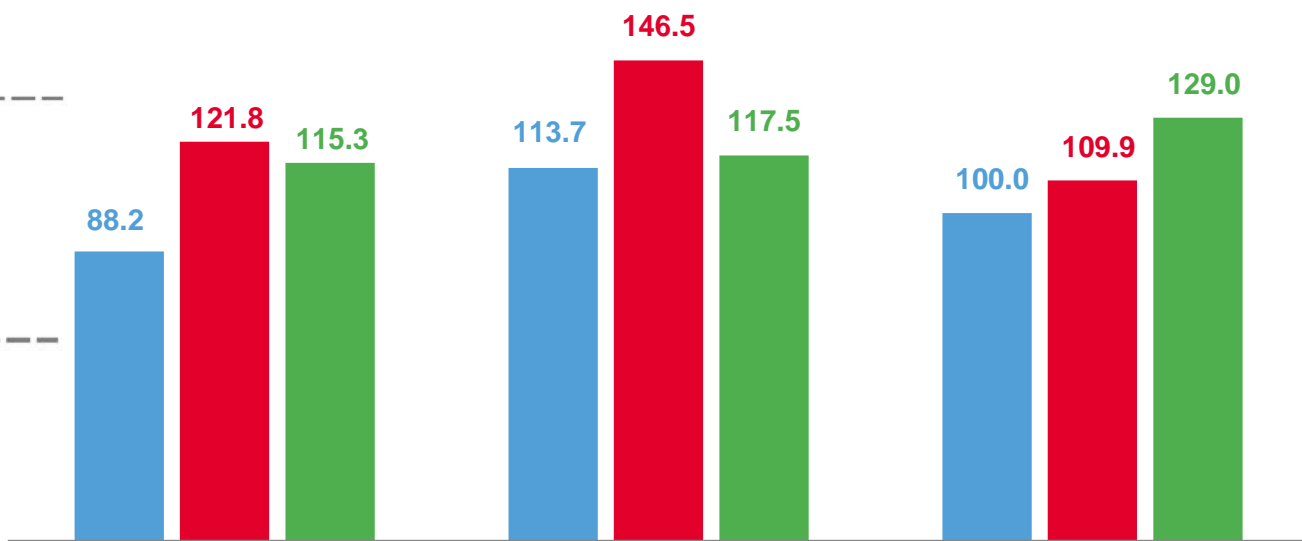
113,7%

Добыча металлических руд



100,0%

Добыча прочих полезных
ископаемых



Добыча угля

Добыча металлических руд

Добыча прочих полезных
ископаемых

■ Июнь 2023 г. к маю 2023 г.

■ Июнь 2023 г. к декабрю 2022 г.

■ Июнь 2023 г. к июню 2022 г.





ИНДЕКСЫ ЦЕН ПРОИЗВОДИТЕЛЕЙ ПО ОБРАБАТЫВАЮЩИМ ПРОИЗВОДСТВАМ

Июнь 2023 года к
предыдущему месяцу



97,9%

Обрабатывающие производства



в том числе:

98,0%

Производство пищевых продуктов



103,6%

Производство напитков



100,0%

Производство текстильных изделий



100,0%

Производство одежды



100,0%

Обработка древесины и производство изделий из дерева и пробки, кроме мебели, производство изделий из соломки и материалов для плетения



100,7%

Производство прочей неметаллической минеральной продукции



96,8%

Ремонт и монтаж машин и оборудования



■ Июнь 2023 г. к маю 2023 г.

■ Июнь 2023 г. к декабрю 2022 г.


■ Июнь 2023 г. к июню 2022 г.





ИНДЕКСЫ ЦЕН ПРОИЗВОДИТЕЛЕЙ ПО ОБЕСПЕЧЕНИЮ ЭЛЕКТРИЧЕСКОЙ ЭНЕРГИЕЙ, ГАЗОМ И ПАРОМ; КОНДИЦИОНИРОВАНИЕМ ВОЗДУХА

Июнь 2023 года к предыдущему месяцу



98,5%

Обеспечение электрической энергией, газом и паром; кондиционирование воздуха*

в том числе:



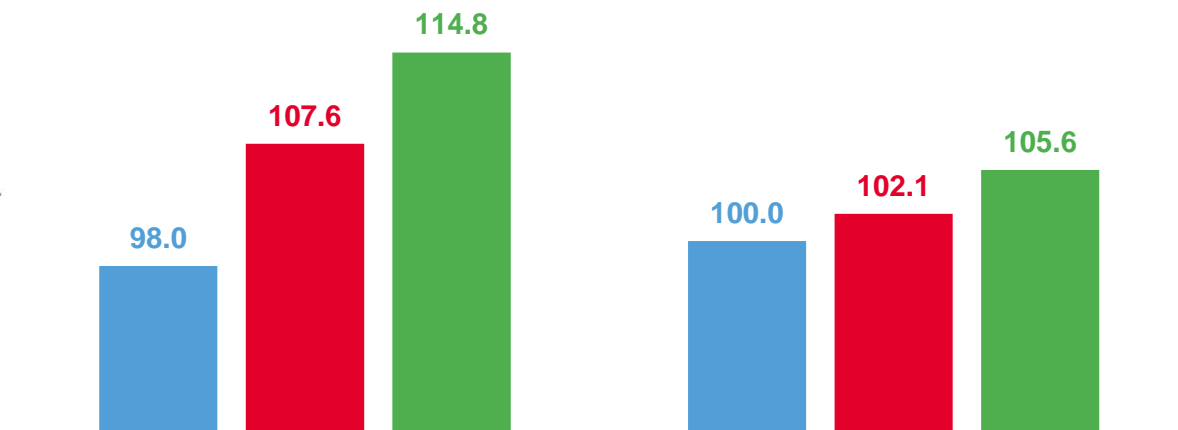
98,0%

Производство, передача и распределение электроэнергии



100,0%

Производство, передача и распределение пара и горячей воды; кондиционирование воздуха



■ Июнь 2023 г. к маю 2023 г. ■ Июнь 2023 г. к декабрю 2022 г. ■ Июнь 2023 г. к июню 2022 г.



ИНДЕКСЫ ЦЕН ПРОИЗВОДИТЕЛЕЙ ПО ВОДОСНАБЖЕНИЮ; ВОДООТВЕДЕНИЮ, ОРГАНИЗАЦИИ СБОРА И УТИЛИЗАЦИИ ОТХОДОВ, ДЕЯТЕЛЬНОСТИ ПО ЛИКВИДАЦИИ ЗАГРЯЗНЕНИЙ

Июнь 2023 года к
предыдущему месяцу



99,7%

Водоснабжение; водоотведение, организация
сбора и утилизации отходов, деятельность
по ликвидации загрязнений

том числе:



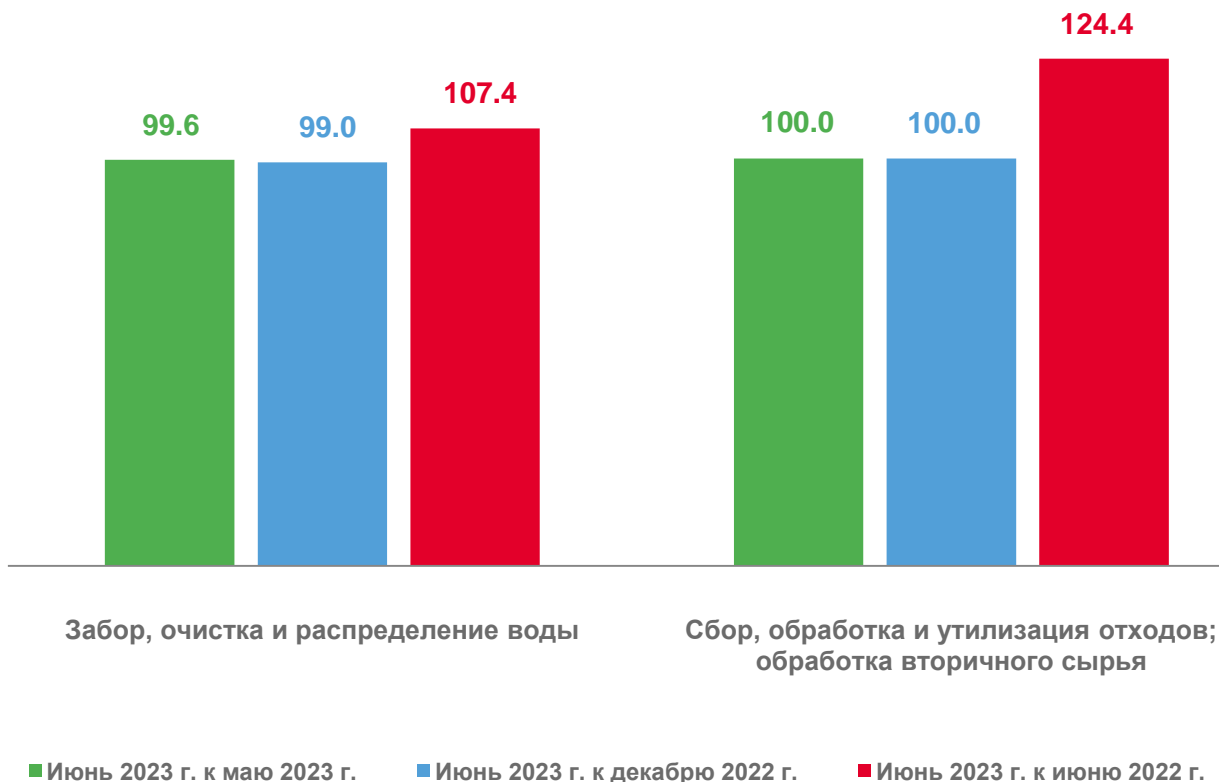
99,6%

Забор, очистка и распределение воды



100,0%

Сбор, обработка и утилизация отходов;
обработка вторичного сырья





ИНДЕКСЫ ЦЕН ПРОИЗВОДИТЕЛЕЙ СЕЛЬСКОХОЗЯЙСТВЕННОЙ ПРОДУКЦИИ

Июнь 2023 года к предыдущему месяцу



98,8%


Индексы цен производителей сельскохозяйственной продукции

в том числе:



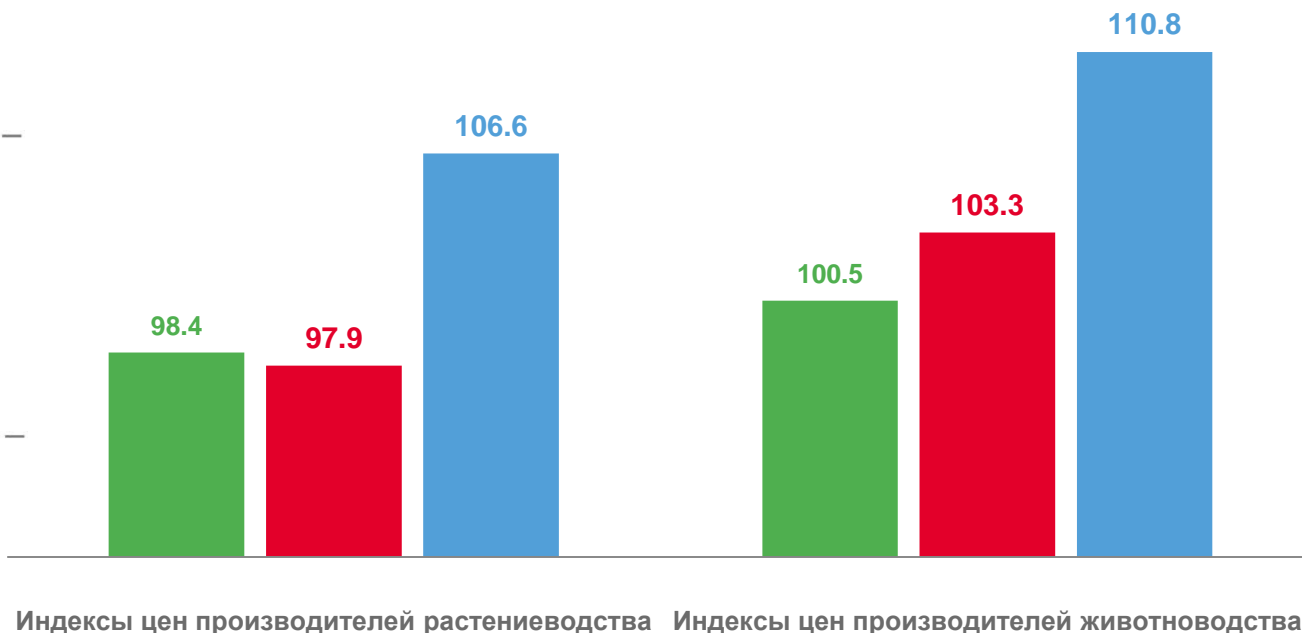
98,4%

Индексы цен производителей растениеводства



100,5%

Индексы цен производителей животноводства



■ Июнь 2023 г. к маю 2023 г.

■ Июнь 2023 г. к декабрю 2022 г.

■ Июнь 2023 г. к июню 2022 г.



ИНДЕКСЫ ЦЕН ПРОИЗВОДИТЕЛЕЙ РАСТЕНИЕВОДСТВА

Июнь 2023 года к
предыдущему месяцу



98,8%

Индексы цен производителей
растениеводства

в том числе:



98,1%

Зерновые и зернобобовые культуры



100,0%

Семена и плоды масличных культур



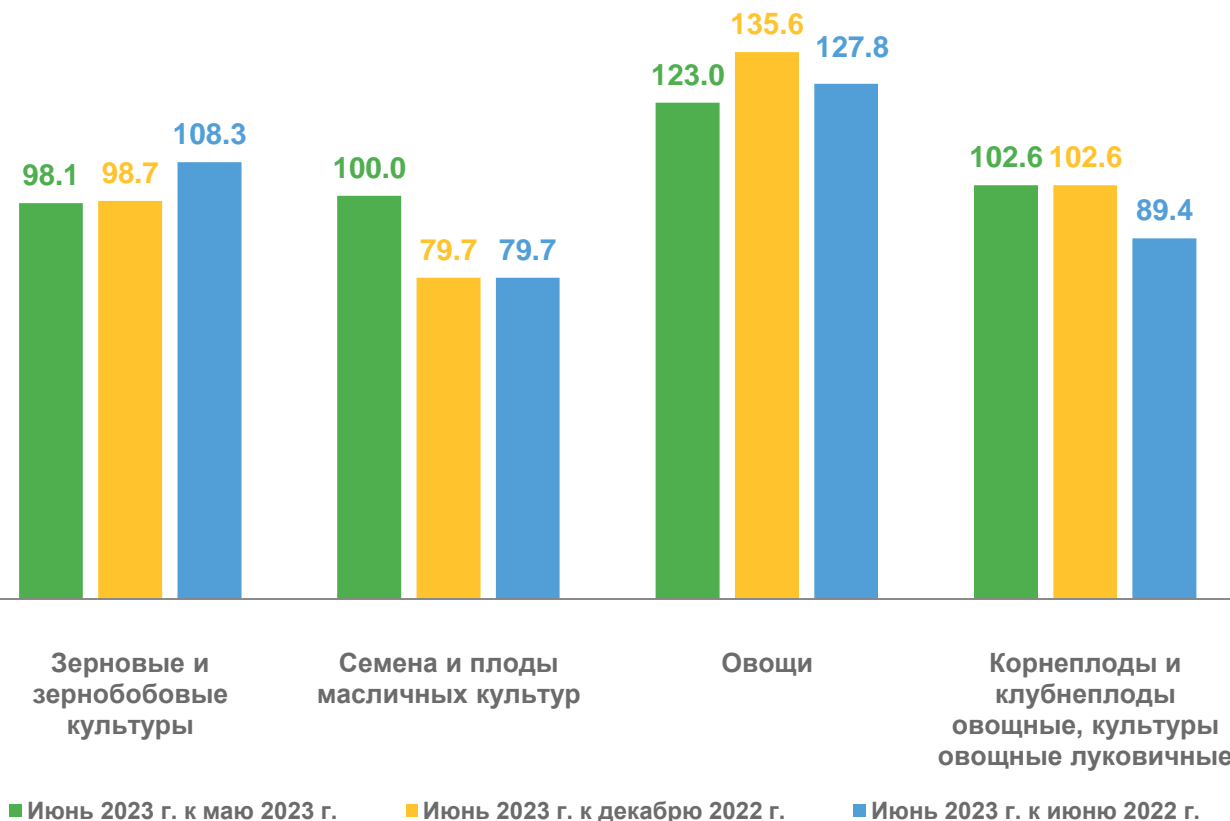
123,0%

Овощи



102,6%

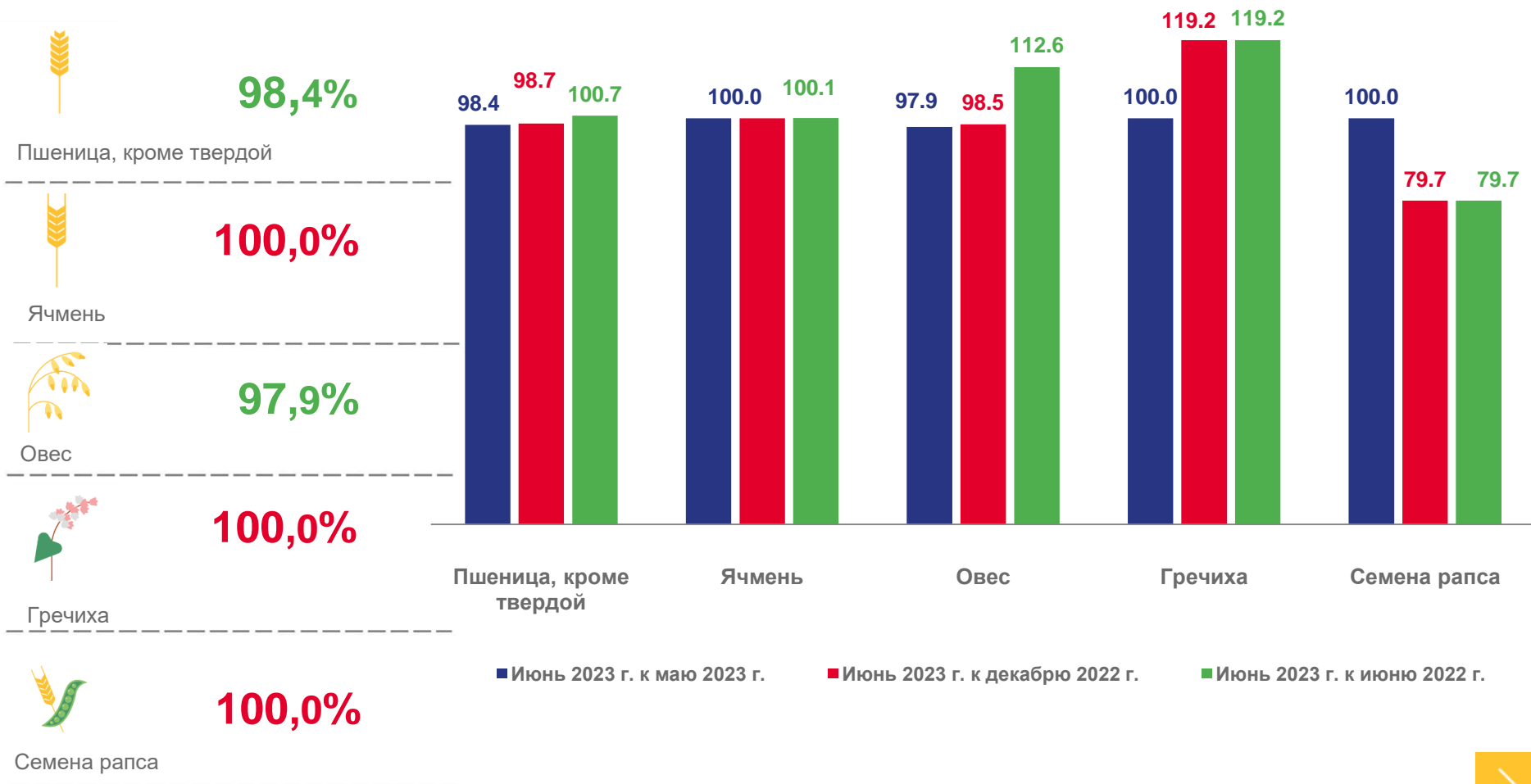
Корнеплоды и клубнеплоды овощные,
культуры овощные луковичные





ИНДЕКСЫ ЦЕН ПРОИЗВОДИТЕЛЕЙ ЗЕРНОВЫХ И ЗЕРНОБОБОВЫХ КУЛЬТУР

Июнь 2023 года к
предыдущему месяцу





ИНДЕКСЫ ЦЕН ПРОИЗВОДИТЕЛЕЙ ПРОДУКЦИИ ЖИВОТНОВОДСТВА

Июнь 2023 года к предыдущему месяцу



100,5%

Животноводство



в том числе:

101,7%

Крупный рогатый скот



100,0%

Молоко сырое крупного рогатого скота



101,1%

Лошади живые



99,99%

Овцы и козы



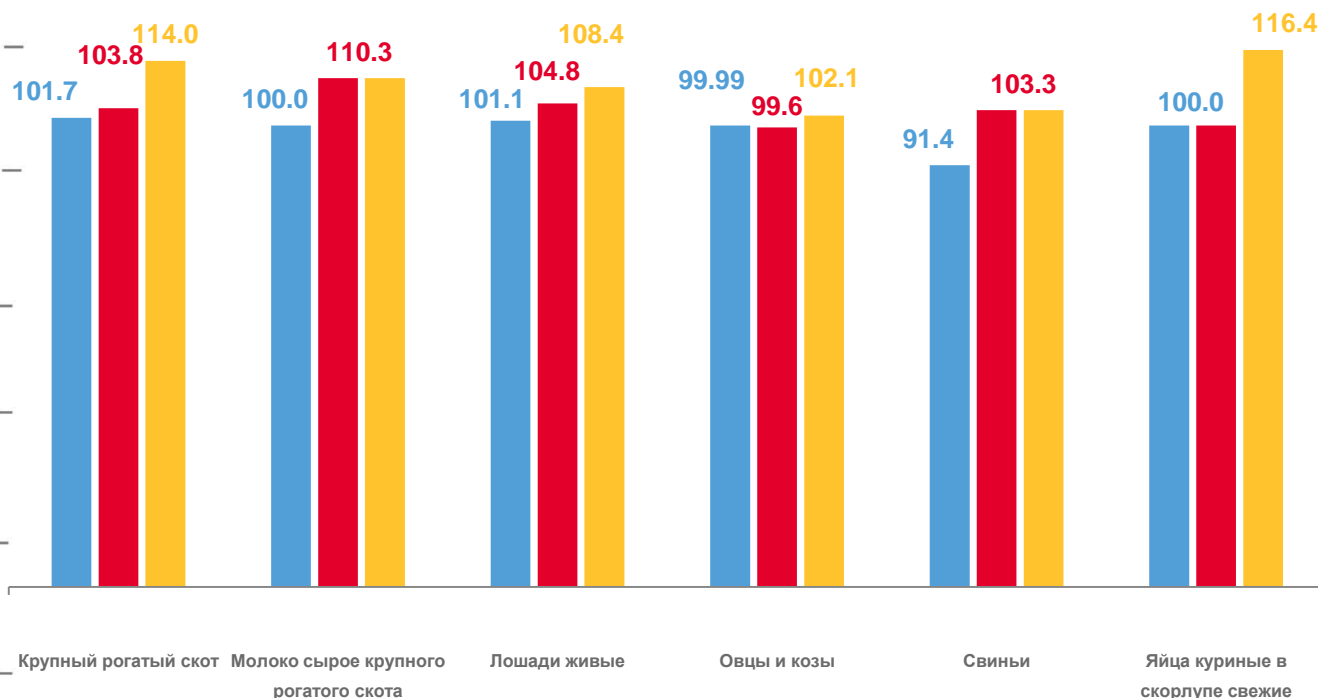
91,4%

Свиньи



100,0%

Яйца куриные в скорлупе свежие



■ Июнь 2023 г. к маю 2023 г.

■ Июнь 2023 г. к декабрю 2022 г.

■ Июнь 2023 г. к июню 2022 г.





ИНДЕКСЫ ЦЕН НА ПРОДУКЦИЮ ИНВЕСТИЦИОННОГО НАЗНАЧЕНИЯ

Июнь 2023 года к
предыдущему месяцу



101,0%

Сводный индекс цен на
продукцию (затраты, услуги)
инвестиционного назначения

в том числе:



102,2%

Индекс цен приобретения машин и
оборудования инвестиционного
назначения



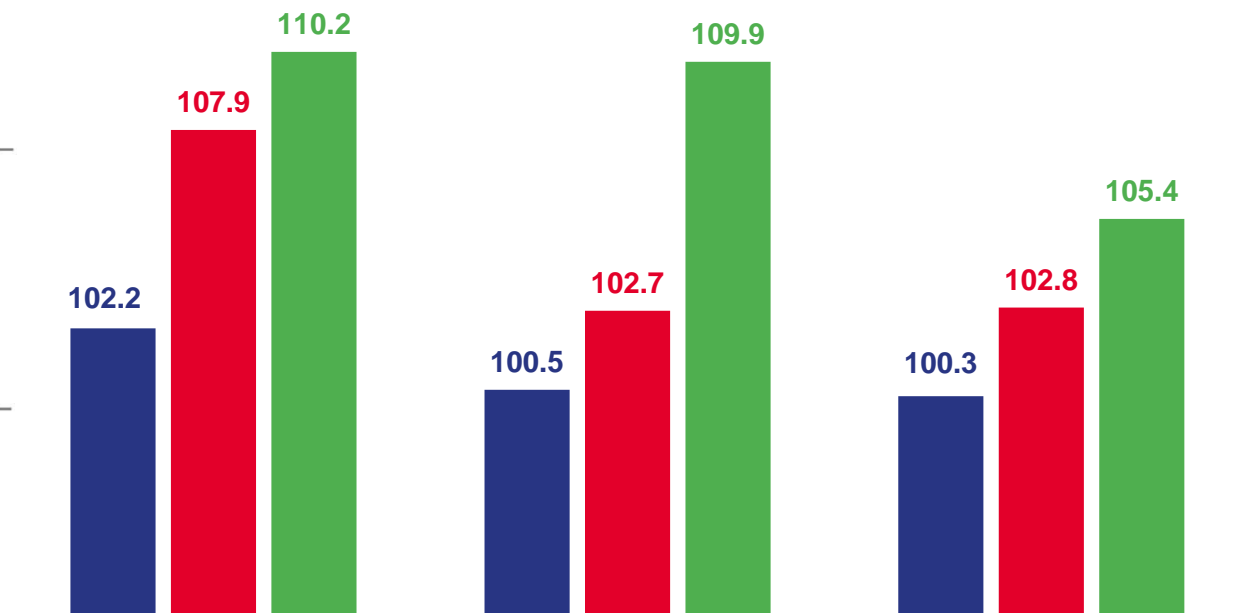
100,5%

Индекс цен производителей
на строительную продукцию



100,3%

Индекс цен на прочую
продукцию (затраты, услуги)
инвестиционного назначения



Индекс цен приобретения машин и
оборудования инвестиционного
назначения

Индекс цен производителей на
строительную продукцию

Индекс цен на прочую продукцию
(затраты, услуги) инвестиционного
назначения

■ Июнь 2023 г. к маю 2023 г.

■ Июнь 2023 г. к декабрю 2022 г.

■ Июнь 2023 г. к июню 2022 г.





ИНДЕКСЫ ЦЕН НА ГРУЗОВЫЕ ПЕРЕВОЗКИ

Июнь 2023 года к
предыдущему месяцу



100,02%

Индекс цен на грузовые перевозки

в том числе:



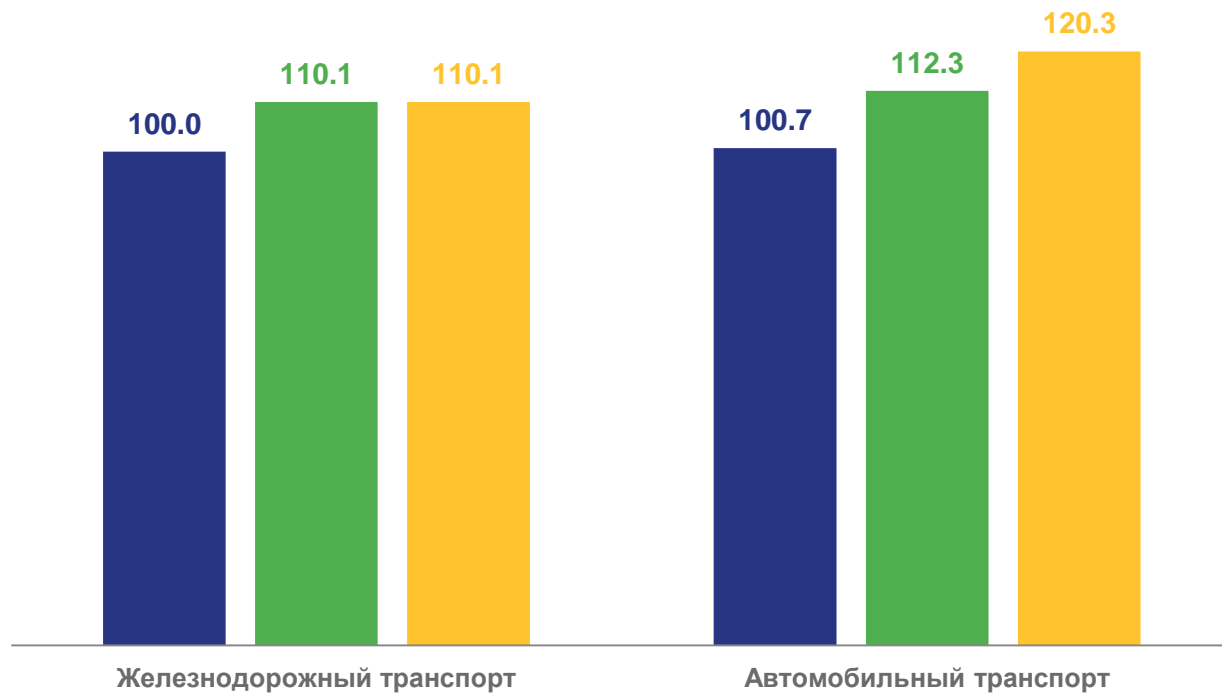
100,0%

Железнодорожный транспорт



100,7%

Автомобильный транспорт



■ Июнь 2023 г. к маю 2023 г.

■ Июнь 2023 г. к декабрю 2022 г.

■ Июнь 2023 г. к июню 2022 г.

ИНДЕКСЫ ЦЕН НА УСЛУГИ СВЯЗИ

II квартал 2023 года к I кварталу 2023 года

