



ФЕДЕРАЛЬНАЯ СЛУЖБА
ГОСУДАРСТВЕННОЙ СТАТИСТИКИ

Индекс промышленного производства

за 2022 год





ФЕДЕРАЛЬНАЯ СЛУЖБА
ГОСУДАРСТВЕННОЙ СТАТИСТИКИ

Индекс промышленного производства

Забайкальский край

за 2022 год

- 01** ИНДЕКС ПРОМЫШЛЕННОГО ПРОИЗВОДСТВА
В % к предыдущему году
- 02** ДОБЫЧА ПОЛЕЗНЫХ ИСКОПАЕМЫХ
- 03** ОБРАБАТЫВАЮЩИЕ ПРОИЗВОДСТВА
- 04** ОБЕСПЕЧЕНИЕ ЭЛЕКТРИЧЕСКОЙ ЭНЕРГИЕЙ,
ГАЗОМ И ПАРОМ; КОНДИЦИОНИРОВАНИЕ
ВОЗДУХА
- 05** ВОДОСНАБЖЕНИЕ, ВОДООТВЕДЕНИЕ,
УТИЛИЗАЦИЯ ОТХОДОВ
- 06** ДАЛЬНЕВОСТОЧНЫЙ ФЕДЕРАЛЬНЫЙ ОКРУГ

* Ежемесячные данные оперативной статистики





ИНДЕКСЫ ПРОМЫШЛЕННОГО ПРОИЗВОДСТВА

2022 год к 2021 ГОДУ, %

Индекс промышленного производства
в 2022 году к уровню 2021 года, %



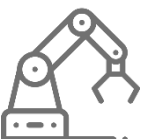
ИПП

▲ **102,4%**



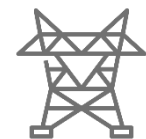
Добыча полезных ископаемых

▲ **102,7%**



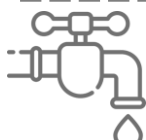
Обработывающие производства

▼ **92,5%**




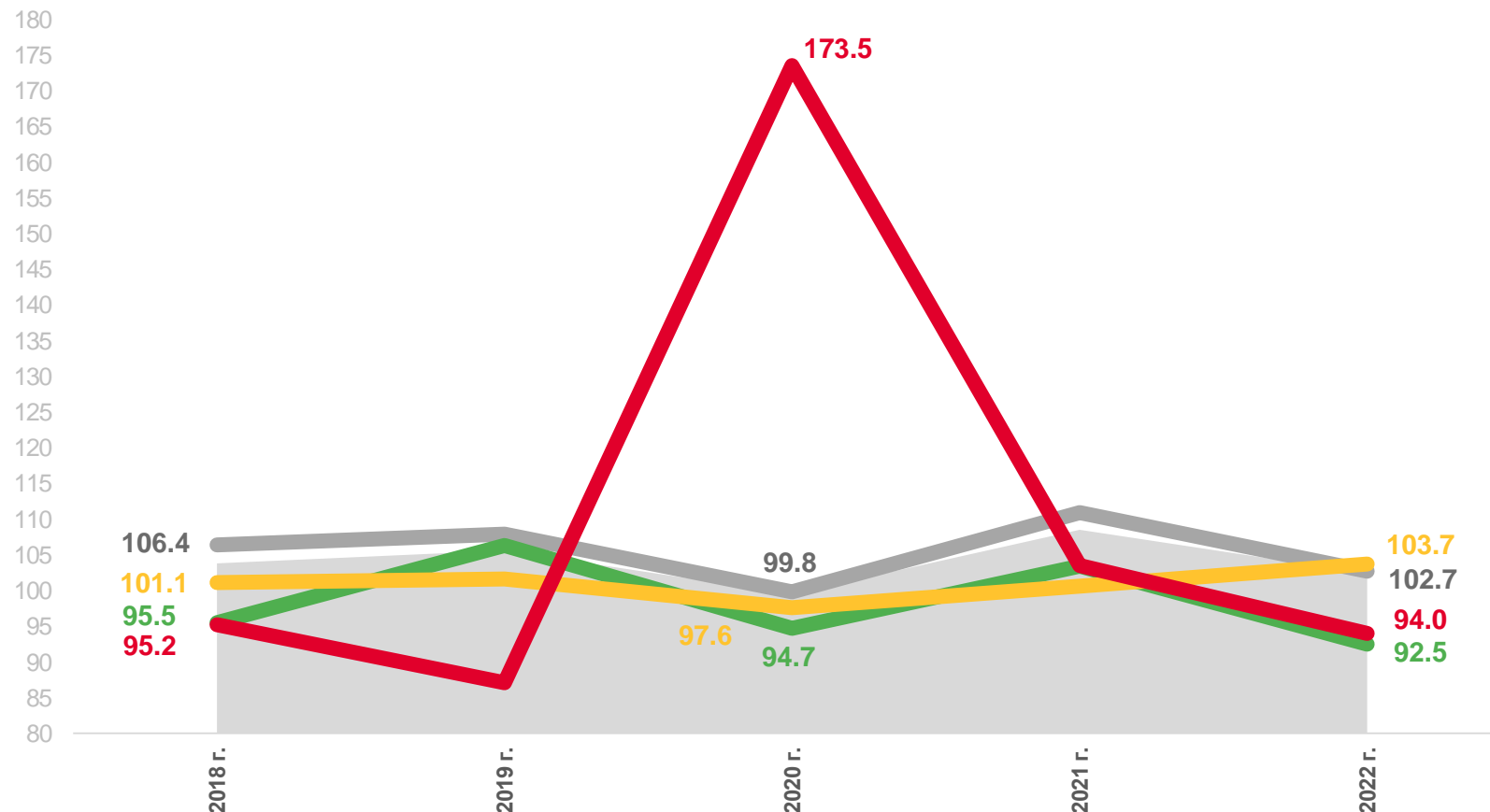
Обеспечение электрической энергией, газом и паром

▲ **103,7%**



Водоснабжение; водоотведение, организация сбора и утилизации отходов, деятельность по ликвидации загрязнений

▼ **94,0%**





ИНДЕКСЫ ПРОИЗВОДСТВА ПО ДОБЫЧЕ ПОЛЕЗНЫХ ИСКОПАЕМЫХ

2022 ГОД К 2021 ГОДУ, %

Индексы производства по добыче полезных ископаемых



▲ 102,7%

Добыча полезных ископаемых



▲ 121,5%

Предоставление услуг в области добычи полезных ископаемых



▲ 109,1%

Добыча угля



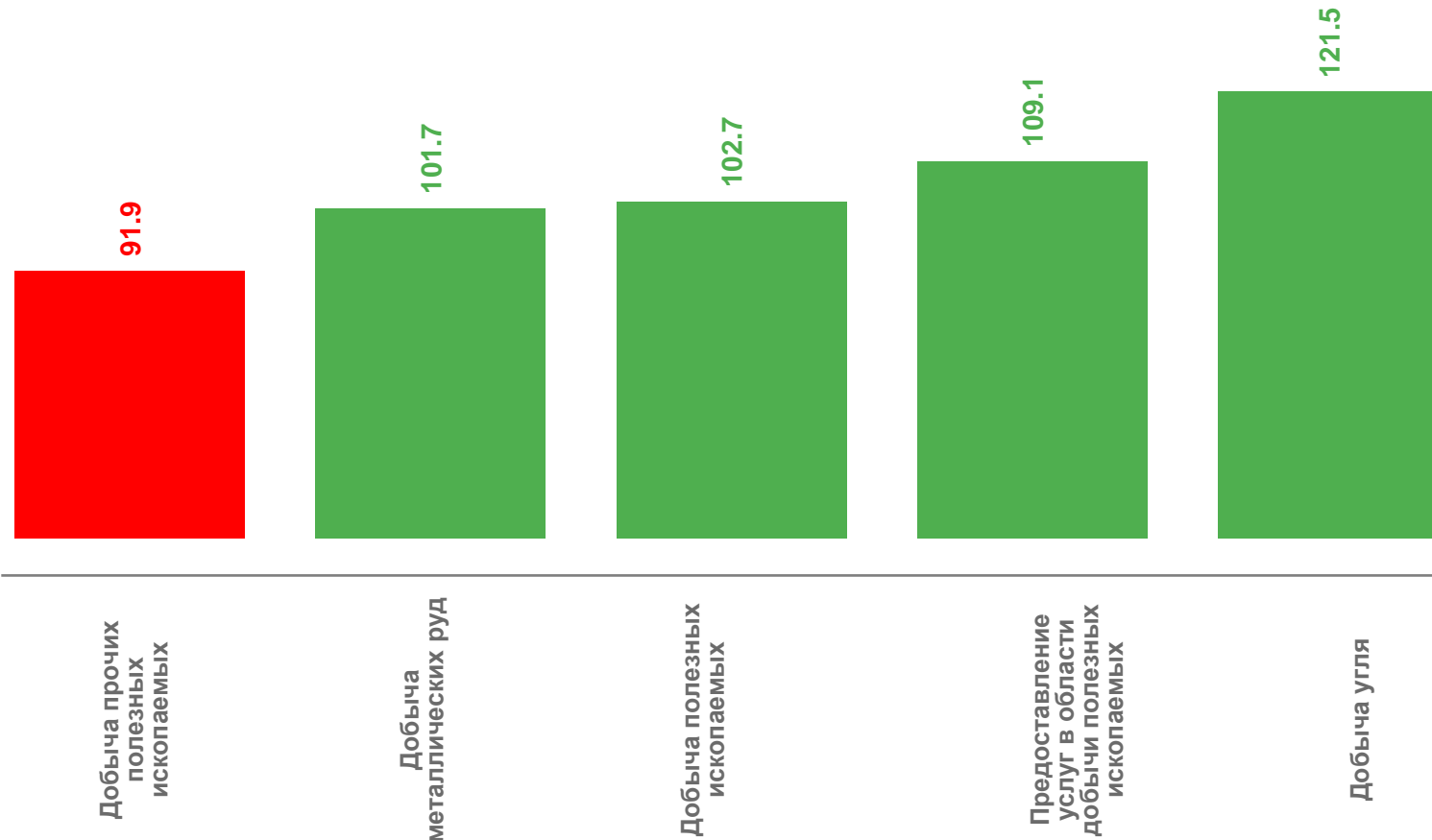
▲ 101,7%

Добыча металлических руд



▼ 91,9%

Добыча прочих полезных ископаемых





ИНДЕКСЫ ПРОИЗВОДСТВА ПО ОСНОВНЫМ ВИДАМ ОБРАБАТЫВАЮЩИХ ПРОИЗВОДСТВ

2022 ГОД К 2021 ГОДУ, %

Индексы производства по основным видам обрабатывающих производств



▼ **92,5%**

Обрабатывающие производства



▲ **179,0%**

Производство прочих транспортных средств и оборудования



▲ **178,4%**

Производство кожи и изделий из кожи



▲ **163,6%**

Производство одежды



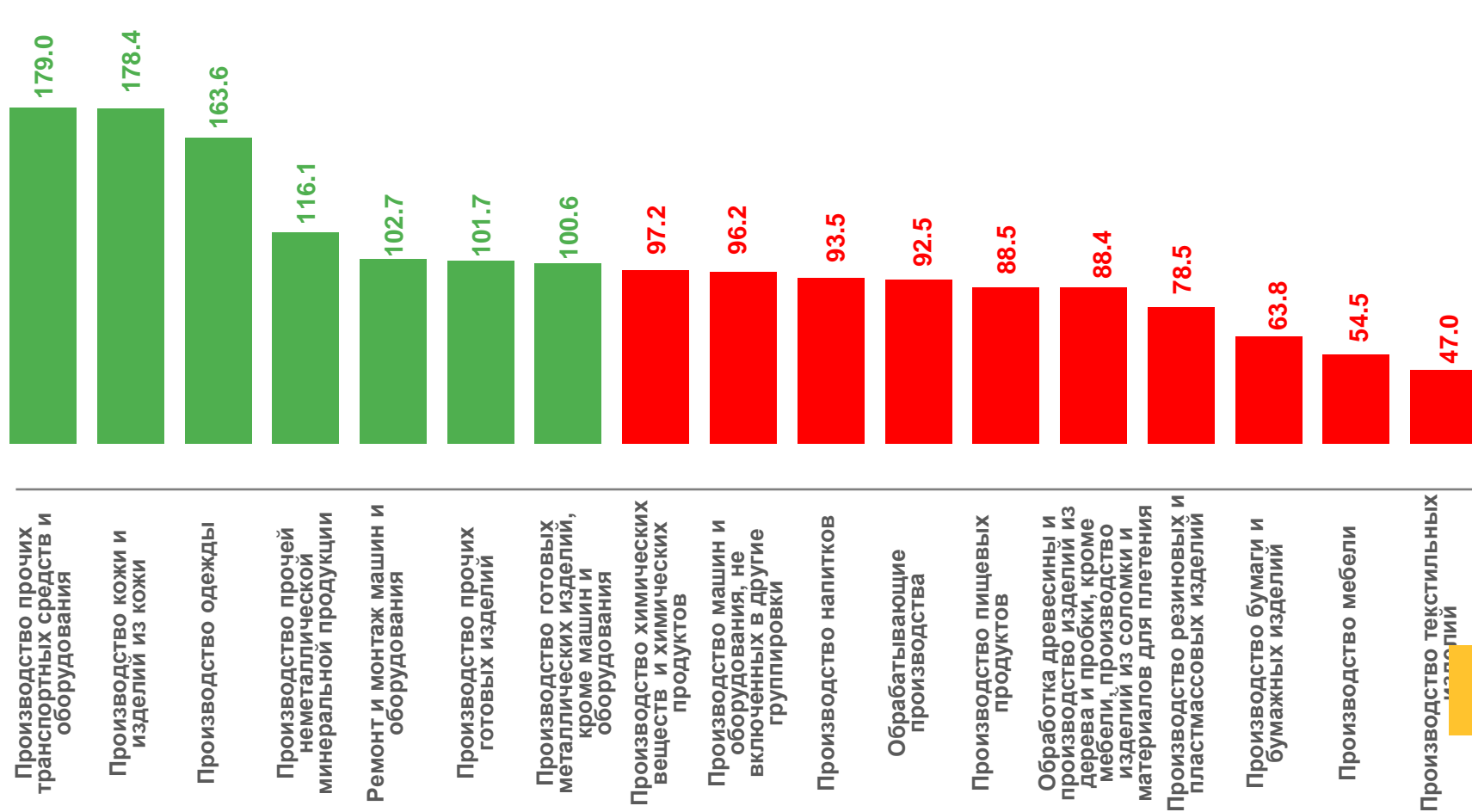
▼ **97,2%**


Производство химических веществ



▼ **96,2%**

Производство машин и оборудования, не включенных в другие группировки

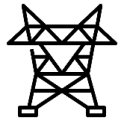




ИНДЕКСЫ ПРОИЗВОДСТВА ПО ОБЕСПЕЧЕНИЮ ЭЛЕКТРИЧЕСКОЙ ЭНЕРГИЕЙ, ГАЗОМ И ПАРОМ; КОНДИЦИОНИРОВАНИЕ ВОЗДУХА

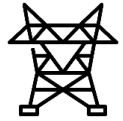
2022 ГОД К 2021 ГОДУ, %

Индексы производства по обеспечению электрической энергии



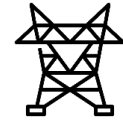
▲ 103,7%

Обеспечение электрической энергией, газом и паром; кондиционирование воздуха



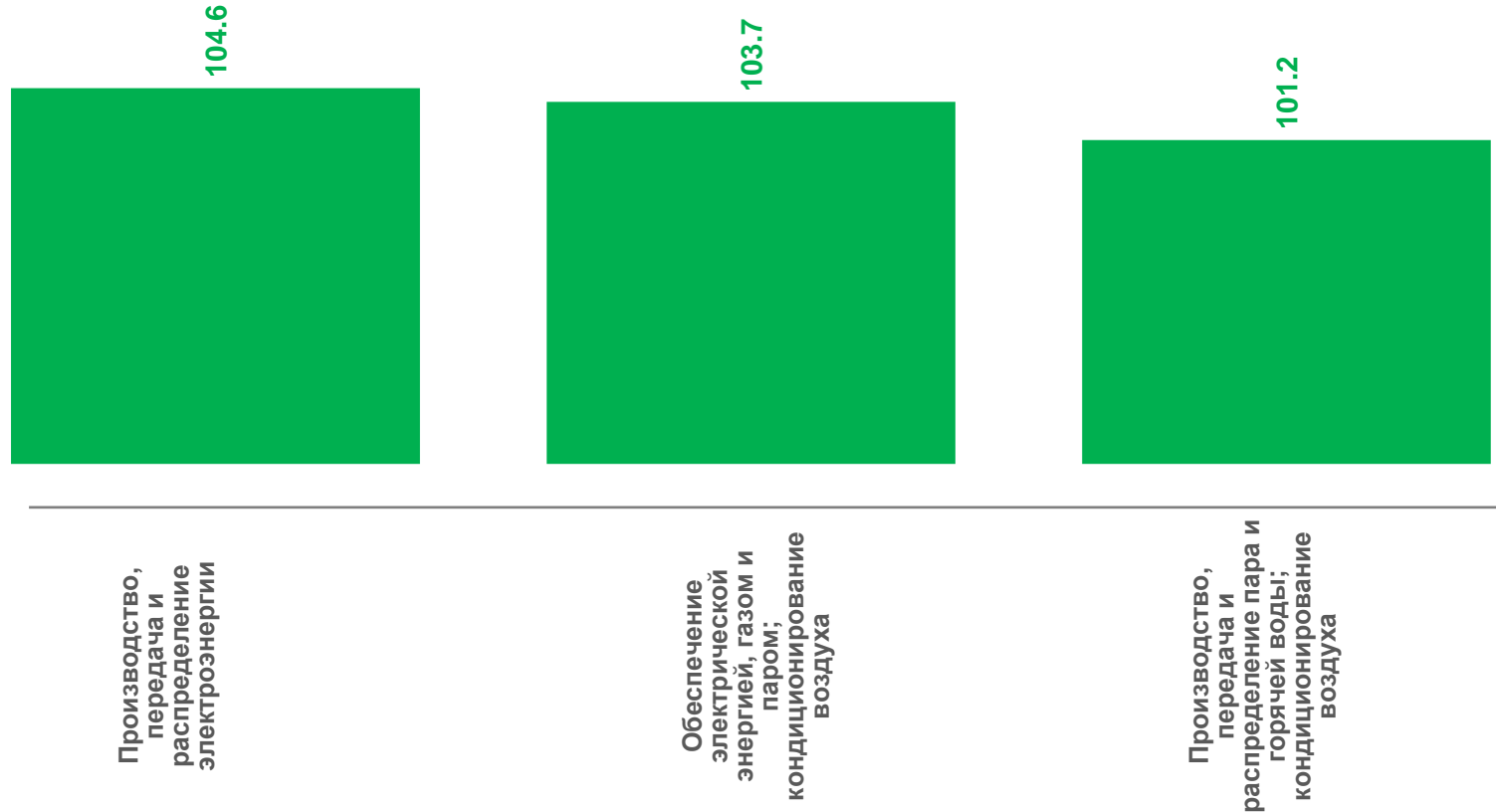
▲ 104,6%

Производство, передача и распределение электроэнергии



▲ 101,2%

Производство, передача и распределение пара и горячей воды; кондиционирование воздуха

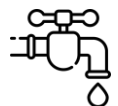




ВОДОСНАБЖЕНИЕ, ВОДООТВЕДЕНИЕ, УТИЛИЗАЦИЯ ОТХОДОВ

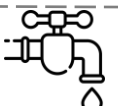
2022 ГОД К 2021 ГОДУ, %

Индексы производства по водоснабжению, водоотведению, утилизации отходов



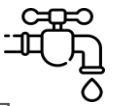
▼ **94,0%**

Водоснабжение, водоотведение, утилизация отходов



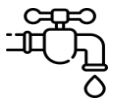
▲ **172,4%**

Сбор, обработка и утилизация отходов; обработка вторичного сырья



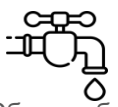
▲ **128,9%**

Предоставление услуг в области ликвидации последствий загрязнений и прочих услуг, связанных с удалением отходов



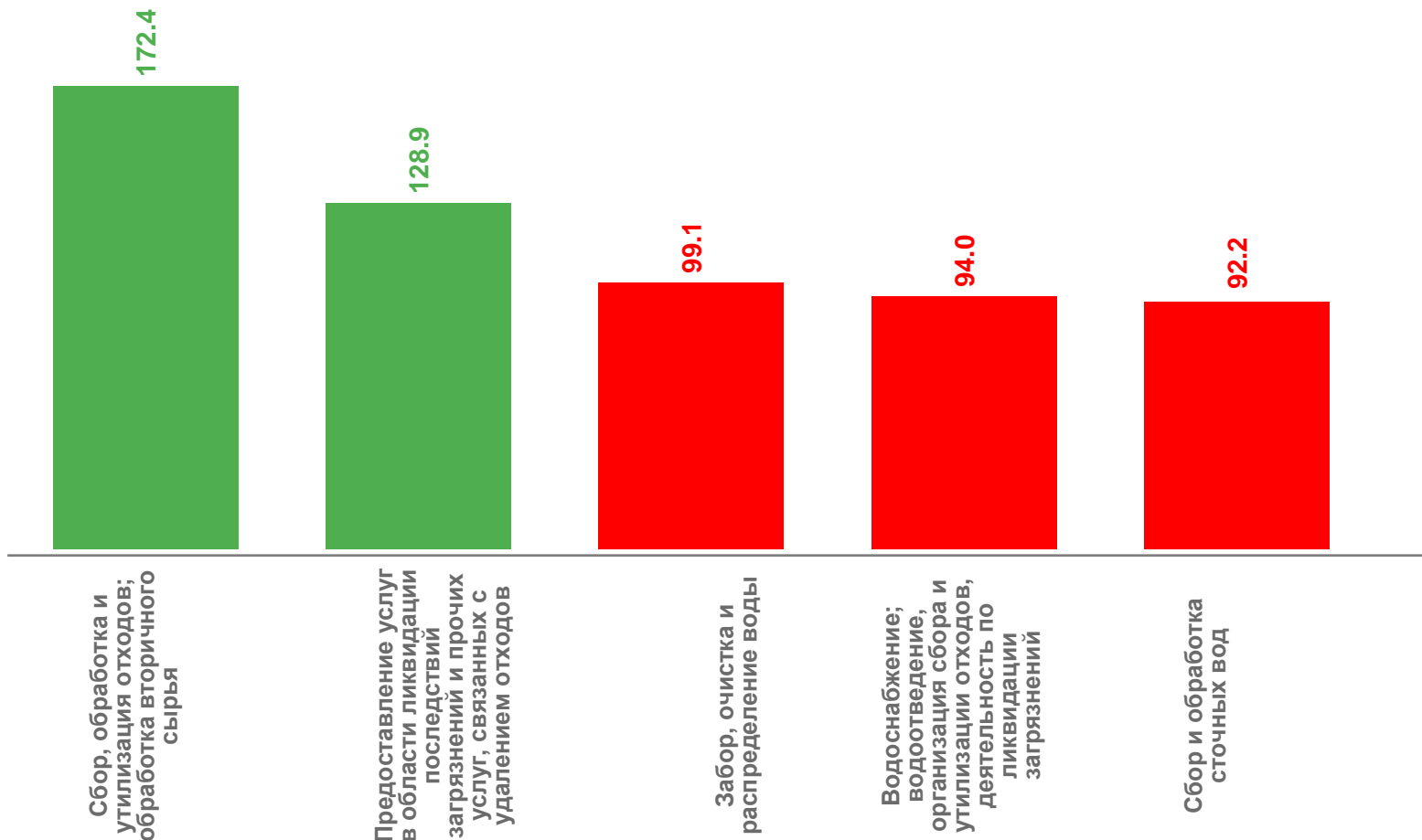
▼ **99,1%**

Забор, очистка и распределение воды



▼ **92,2%**

Сбор и обработка сточных вод



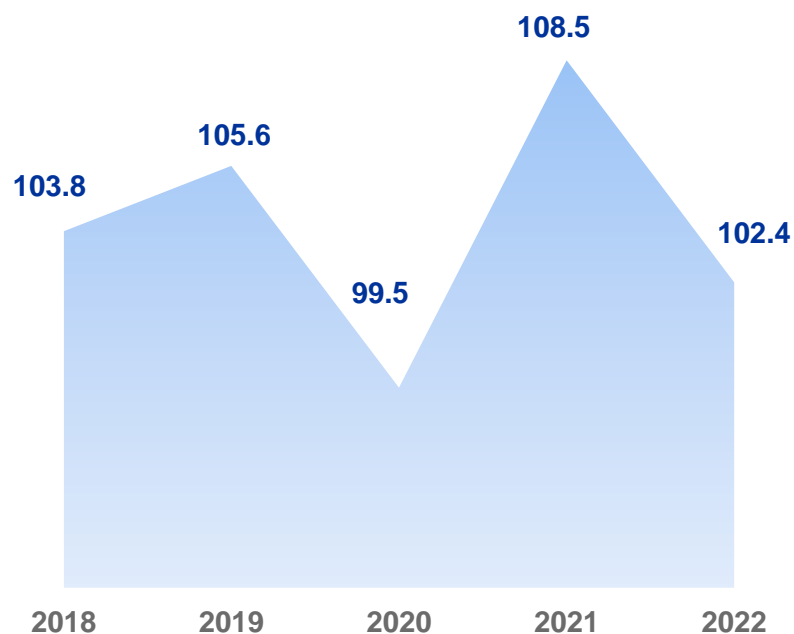


ИНДЕКС ПРОМЫШЛЕННОГО ПРОИЗВОДСТВА ПО ДАЛЬНЕВОСТОЧНОМУ ФЕДЕРАЛЬНОМУ ОКРУГУ

2022 год к 2021 году, %

Забайкальский край

102.4%



Дальневосточный федеральный округ

96.6%



Справочно

2021 год 103.2%