



ТЕРРИТОРИАЛЬНЫЙ ОРГАН
ФЕДЕРАЛЬНОЙ СЛУЖБЫ
ГОСУДАРСТВЕННОЙ СТАТИСТИКИ
ПО ЗАБАЙКАЛЬСКОМУ КРАЮ

Здравоохранение Забайкальского края



в 2022 году



ТЕРРИТОРИАЛЬНЫЙ ОРГАН
ФЕДЕРАЛЬНОЙ СЛУЖБЫ
ГОСУДАРСТВЕННОЙ
СТАТИСТИКИ ПО
ЗАБАЙКАЛЬСКОМУ КРАЮ

Здравоохранение Забайкальского края в 2022 году

- 01 ОСНОВНЫЕ ПОКАЗАТЕЛИ ЗДРАВООХРАНЕНИЯ
- 02 МЕДИЦИНСКИЕ КАДРЫ
- 03 ОБЕСПЕЧЕННОСТЬ НАСЕЛЕНИЯ ВРАЧАМИ И СРЕДНИМ МЕДИЦИНСКИМ ПЕРСОНАЛОМ
- 04 СПЕЦИАЛИЗАЦИЯ КОЕЧНОГО ФОНДА
- 05 ЗАБОЛЕВАЕМОСТЬ НАСЕЛЕНИЯ ОТДЕЛЬНЫМИ ИНФЕКЦИОННЫМИ БОЛЕЗНЯМИ
- 06 ЗАБОЛЕВАЕМОСТЬ НАСЕЛЕНИЯ ПО ОСНОВНЫМ КЛАССАМ БОЛЕЗНЕЙ
- 07 ИНВАЛИДНОСТЬ НАСЕЛЕНИЯ
- 08 ТЕХНИЧЕСКОЕ СОСТОЯНИЕ ЗДАНИЙ МЕДИЦИНСКИХ ОРГАНИЗАЦИЙ





ОСНОВНЫЕ ПОКАЗАТЕЛИ ЗДРАВООХРАНЕНИЯ

на конец года

2022 год



Больничные
организации

57 единиц



Фельдшерско-
акушерские пункты

455 единиц



Станций (отделений)
скорой помощи

46 единиц



Дома ребенка

2 единицы

Амбулаторно-поликлинические организации



Число

117 единиц

Мощность

30 625
посещений в смену



МЕДИЦИНСКИЕ КАДРЫ

на конец года, человек

2022 год



ВРАЧИ

5 230 человек

из них по специальностям:

терапевтического профиля **1 178**

хирургического профиля **522**

акушеры-гинекологи **250**

педиатры **463**

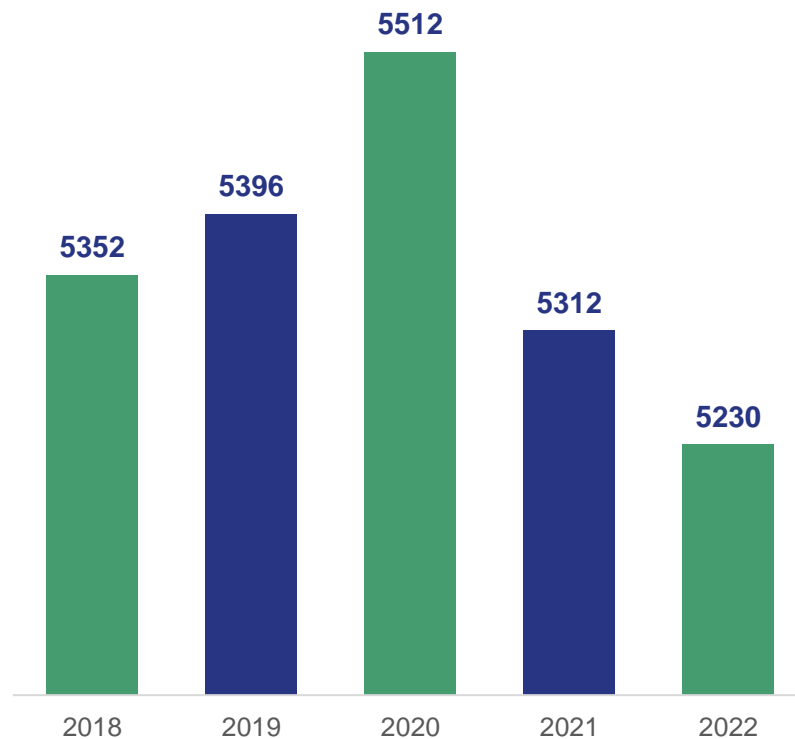
офтальмологи **158**

стоматологи **464**

неврологи **177**

психиатры и наркологи **177**

Численность врачей





МЕДИЦИНСКИЕ КАДРЫ

на конец года, человек

2022 год



**СРЕДНИЙ МЕДИЦИНСКИЙ
ПЕРСОНАЛ**

11 139 человек

Численность среднего
медицинского персонала

из них по специальностям:

фельдшеры **1 199**

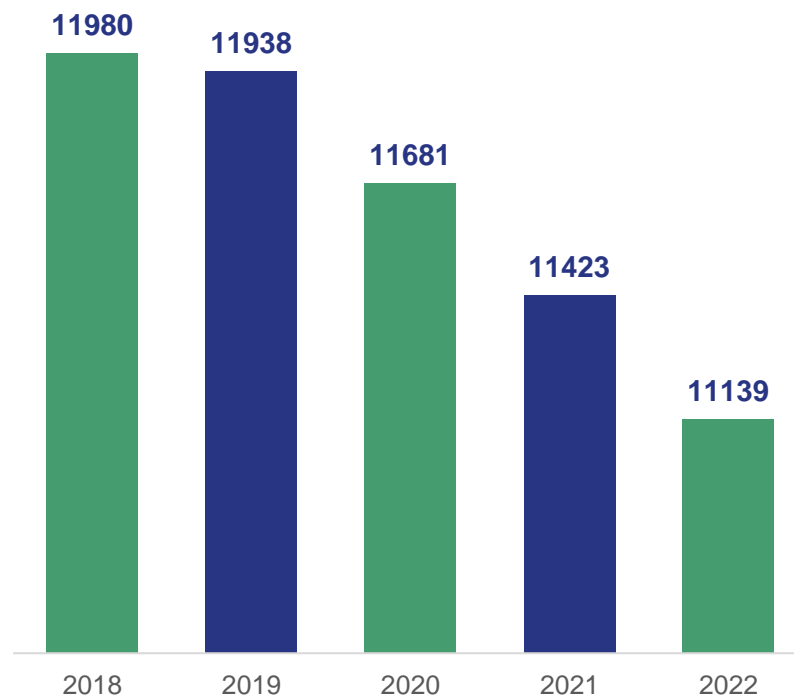
акушерки **449**

медицинские сестры **7 490**

лаборанты, медицинские
лабораторные техники **764**

рентгенолаборанты **311**

зубные врачи **25**





ОБЕСПЕЧЕННОСТЬ НАСЕЛЕНИЯ ВРАЧАМИ И СРЕДНИМ МЕДИЦИНСКИМ ПЕРСОНАЛОМ

человек

Обеспеченность населения
врачами

на 10 000 человек населения

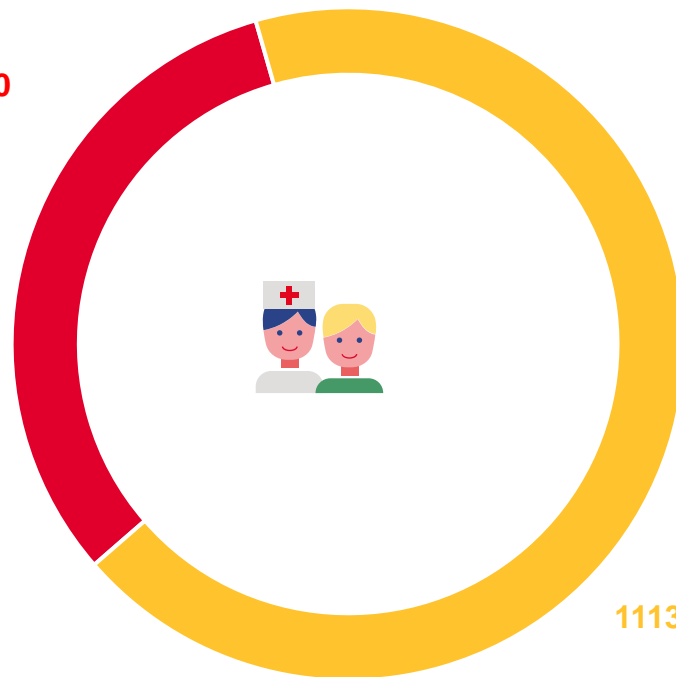
52,7 человек
врачей

Обеспеченность населения
средним медицинским персоналом

на 10 000 человек населения


112,2 человек
среднего медицинского
персонала

5230



11139

 врачи

 средний медицинский персонал

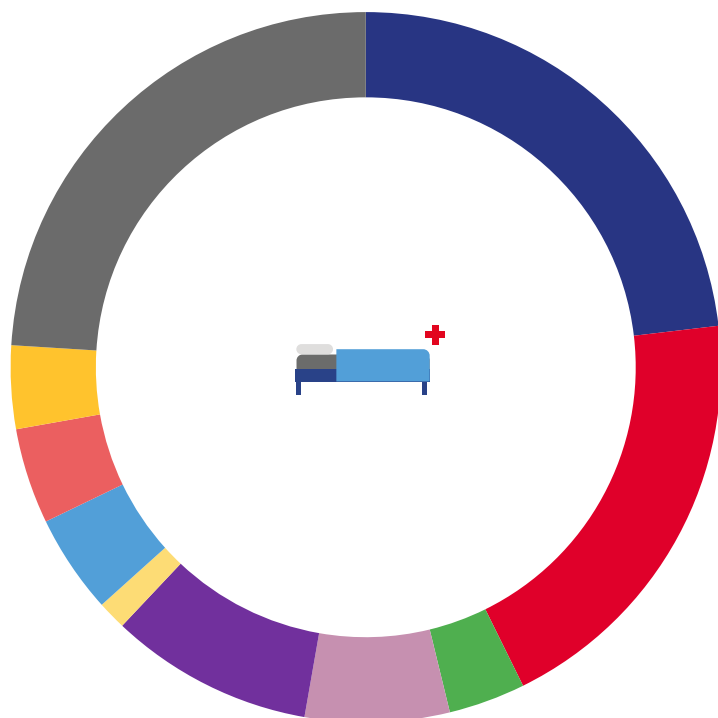




СПЕЦИАЛИЗАЦИЯ КОЕЧНОГО ФОНДА

на конец года

2022 год



Число
больничных коек

9 984

- терапевтические
- хирургические
- онкологические
- инфекционные
- психиатрические
- наркологические
- неврологические
- гинекологические
- для беременных, рожениц и родильниц
- прочие

ЗАБОЛЕВАЕМОСТЬ НАСЕЛЕНИЯ

Заболеваемость населения отдельными инфекционными заболеваниями

январь-декабрь 2022 г. в процентах к январю-декабрю 2021 г.



Кишечные инфекции

Острые кишечные инфекции	▲	143,4%
из них:		
установленной этиологии	▲	170,1%
неустановленной этиологии	▲	137,2%
Сальмонеллезные инфекции	▼	94,1%



Гепатиты

Острые гепатиты	▲	120,0%
Хронические вирусные гепатиты (впервые выявленные)	▲	146,9%
гепатит В	▲	138,3%
гепатит С	▲	149,4%



Социально значимые болезни

Сифилис	▲	115,0%
Гонококковая инфекция	▼	74,0%
Туберкулез (впервые выявленный)	▲	105,3%
ВИЧ	▲	121,1%
Педикулез	▲	135,0%



Острые респираторно-вирусные инфекции

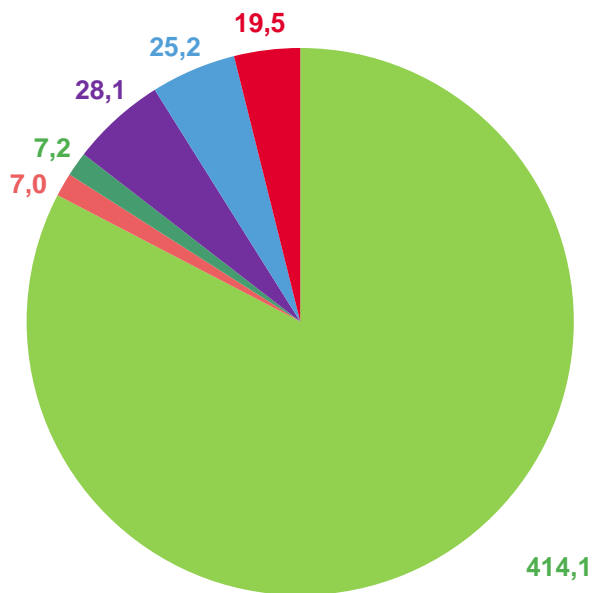
Острые инфекции верхних дыхательных путей	▲	137,0%
Пневмония (внебольничная)	▼	35,2%



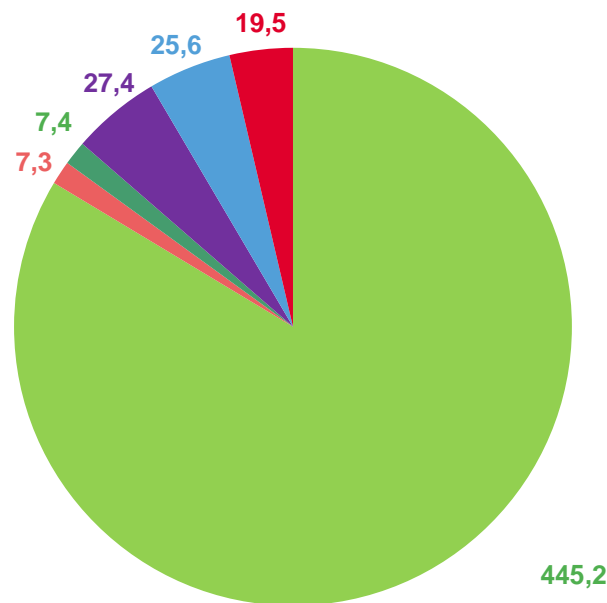
ЗАБОЛЕВАЕМОСТЬ НАСЕЛЕНИЯ ПО ОСНОВНЫМ КЛАССАМ БОЛЕЗНЕЙ

зарегистрировано у пациентов с диагнозом, установленным впервые в жизни
тыс. человек

2021 год



2022 год



- болезни органов дыхания
- болезни нервной системы
- болезни глаза

- новообразования
- болезни системы кровообращения
- болезни уха





ИНВАЛИДНОСТЬ НАСЕЛЕНИЯ

человек

Численность инвалидов

по данным Федеральной государственной системы «Федеральный реестр инвалидов»

71 984

из них:

Численность детей-инвалидов

в возрасте до 18 лет

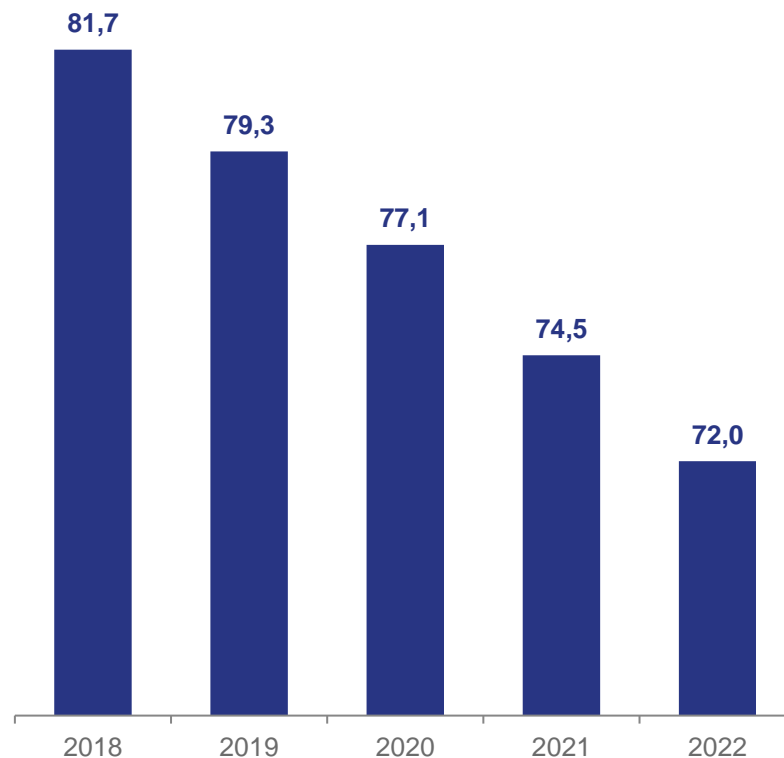
5 382

Численность лиц, впервые признанных инвалидами

4 262

Численность инвалидов

тыс. человек

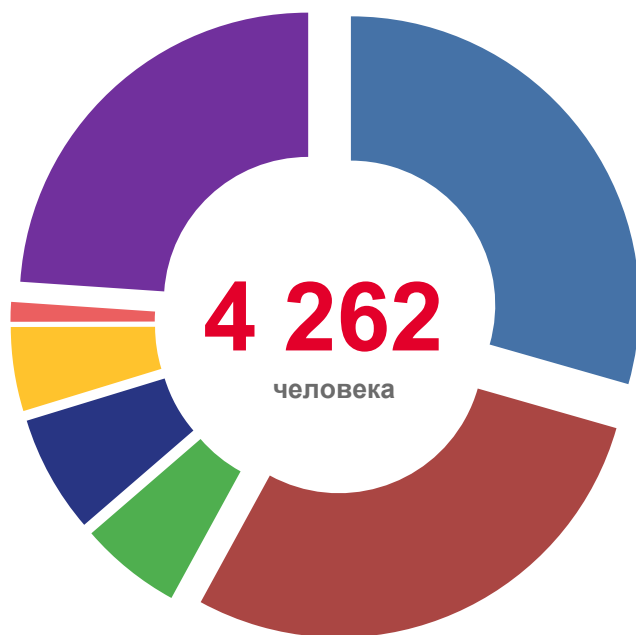




ИНВАЛИДНОСТЬ НАСЕЛЕНИЯ

Распределение числа лиц, впервые признанных инвалидами,
по причинам инвалидности

в % от всех болезней



- злокачественные новообразования
- болезни системы кровообращения
- психические расстройства и расстройства поведения
- болезни костно-мышечной системы
- болезни нервной системы
- туберкулез
- прочие



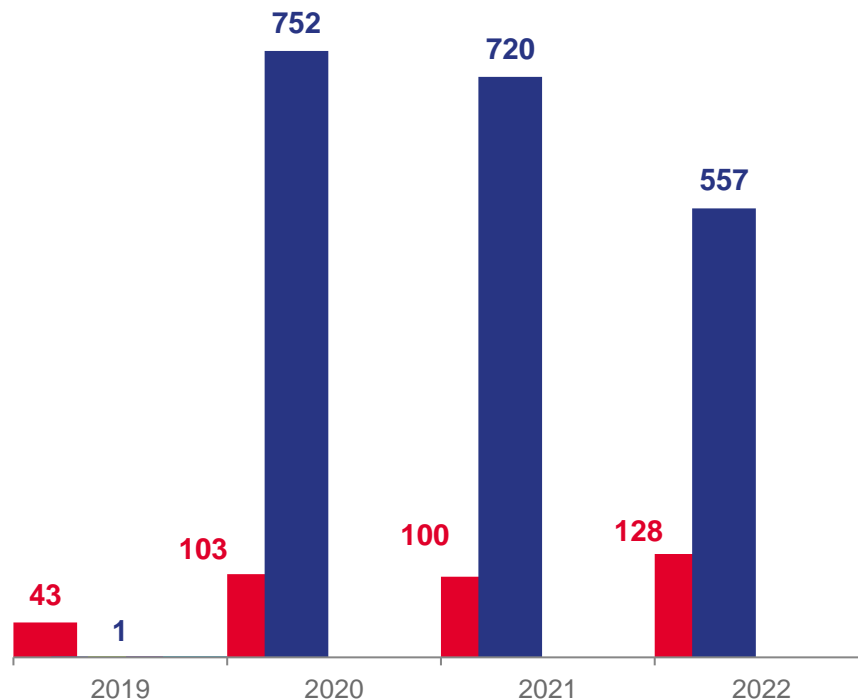
ТЕХНИЧЕСКОЕ СОСТОЯНИЕ ЗДАНИЙ МЕДИЦИНСКИХ ОРГАНИЗАЦИЙ


Находятся в аварийном состоянии, требуют сноса

8,8%

Требуют капитального ремонта

30,6%



 число организаций находящихся в аварийном состоянии, требующих сноса

 число организаций требующих капитального ремонта

