

ДЕНЬ ЗАЩИТНИКА ОТЕЧЕСТВА

Численность мужчин, на 1 января 2023 г., человек

468323

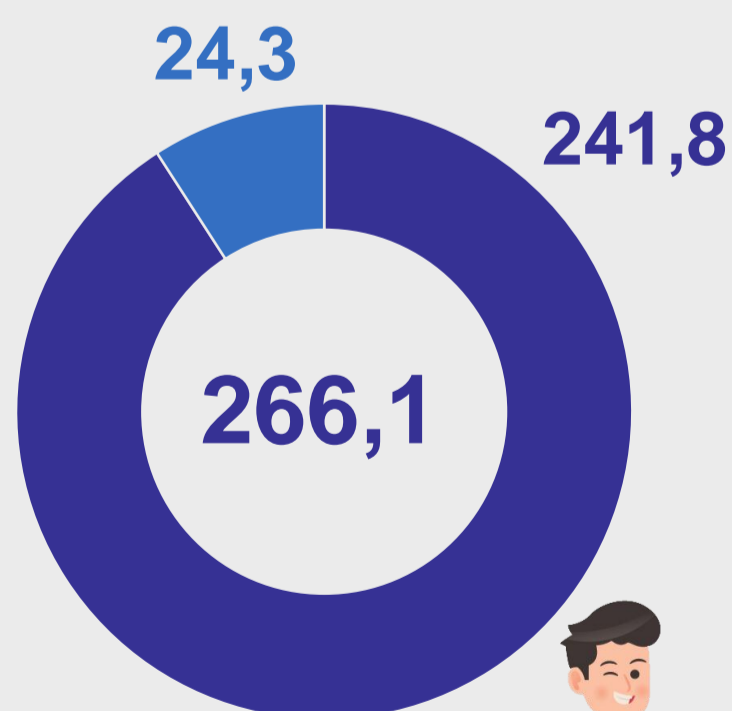
Мужчины, организованно занимающиеся спортом¹, %

5,4

Мужчины, высоко оценившие состояние своего здоровья на текущий момент¹, %

59,2

Мужская рабочая сила², в 2022 г., тыс. человек



- Занятые в экономике
- Безработные



В % от общей численности населения, на 1 января 2023 г.,

47,2

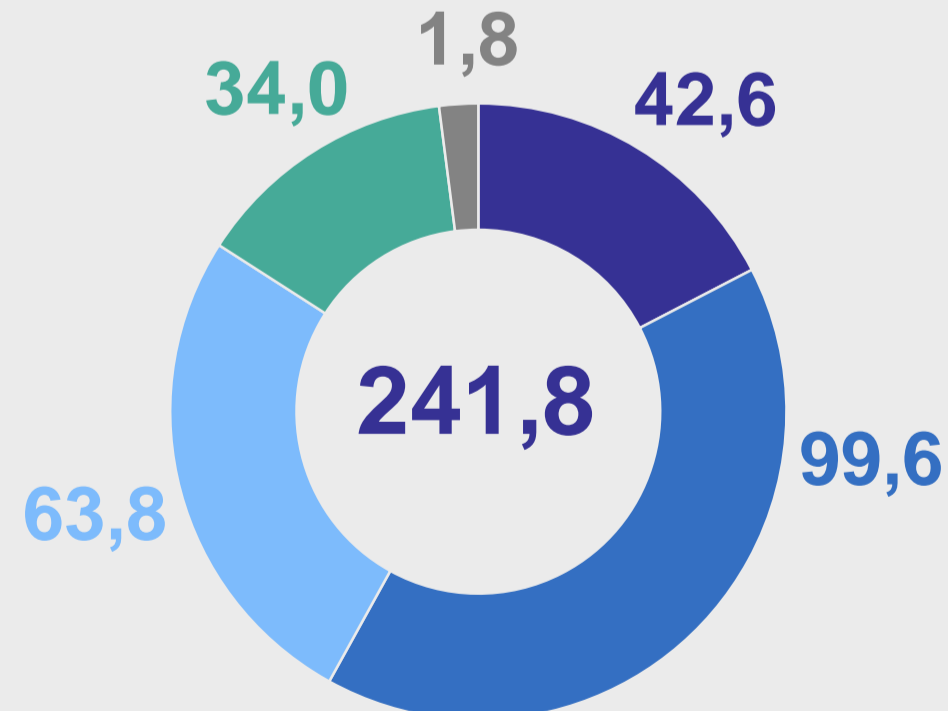
Мужчины, самостоятельно занимающиеся спортом¹, %

14,2

Мужчины, не употребляющие табачные и нетабачные курительные и некурительные изделия¹, %

65,0


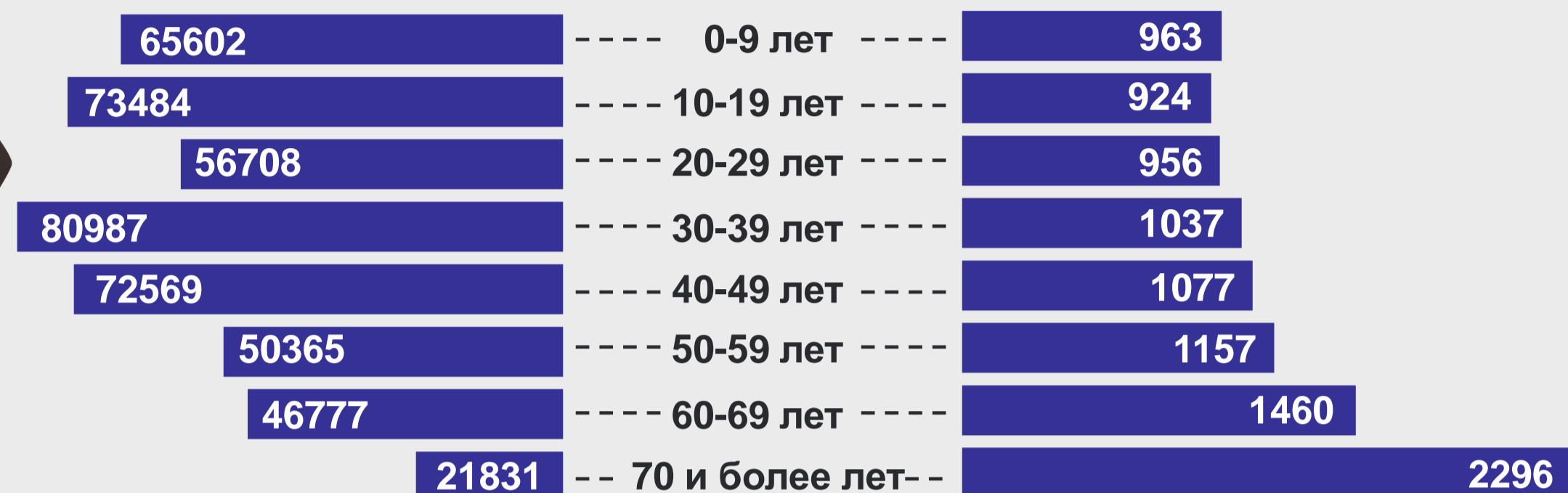
Численность занятых мужчин по уровню образования², в 2022 г., тыс. человек



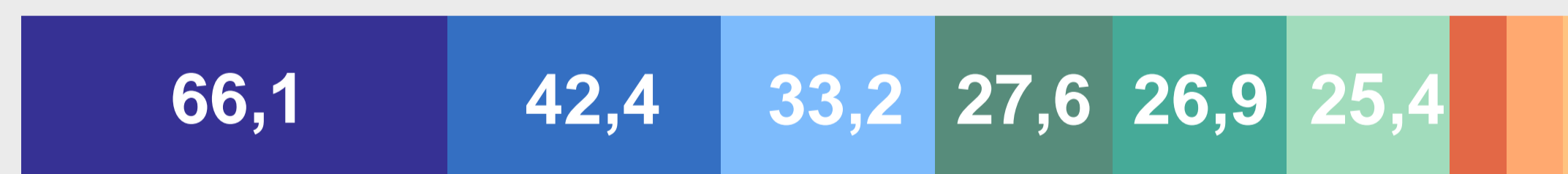
- Высшее
- Среднее профессиональное
- Среднее общее
- Основное общее
- Не имеют основного общего



Распределение мужчин по возрастам, на 1 января 2023 г., человек



Численность занятых мужчин по группам занятий^{2 3}, в 2022 г., тыс. человек



- Операторы производственных установок и машин, сборщики и водители
- Квалифицированные рабочие промышленности, строительства, транспорта и рабочие родственных занятий
- Неквалифицированные работники
- Специалисты среднего уровня квалификации
- Работники сферы обслуживания и торговли, охраны граждан и собственности
- Специалисты высшего уровня квалификации
- Руководители
- Квалифицированные работники сельского и лесного хозяйства и рыболовства
- Служащие занятые подготовкой информации, оформлением документации, учетом и обслуживанием



¹По материалам выборочного наблюдения состояния здоровья населения в 2023 году.

²По материалам выборочного обследования рабочей силы в возрасте 15 лет и старше.

³Занятия в соответствии с Общероссийским классификатором занятий (ОК 010-2014).