



ФЕДЕРАЛЬНАЯ СЛУЖБА  
ГОСУДАРСТВЕННОЙ СТАТИСТИКИ

# Оперативные данные по индексу потребительских цен по Забайкальскому краю



за декабрь 2020 года



ФЕДЕРАЛЬНАЯ СЛУЖБА  
ГОСУДАРСТВЕННОЙ  
СТАТИСТИКИ

# Оперативные данные по ИПЦ

за декабрь 2020





- 01 ИНДЕКСЫ ПОТРЕБИТЕЛЬСКИХ ЦЕН
- 02 ИНДЕКСЫ ЦЕН НА ОТДЕЛЬНЫЕ ГРУППЫ  
ПРОДОВОЛЬСТВЕННЫХ ТОВАРОВ
- 03 ИНДЕКСЫ ЦЕН НА ОТДЕЛЬНЫЕ ГРУППЫ  
НЕПРОДОВОЛЬСТВЕННЫХ ТОВАРОВ





# ИНДЕКСЫ ПОТРЕБИТЕЛЬСКИХ ЦЕН

















Декабрь к ноябрю, в %

	2019	2020
 Все товары и услуги	▲ 100,2%	▲ 100,6%
 Продовольственные товары	▲ 100,3%	▲ 100,9%
 Непродовольственные товары	▲ 100,2%	▲ 100,3%
 Услуги	▲ 100,2%	▲ 100,7%



# ИНДЕКСЫ ЦЕН НА ОТДЕЛЬНЫЕ ГРУППЫ ПРОДОВОЛЬСТВЕННЫХ ТОВАРОВ

В % К ПРЕДЫДУЩЕМУ МЕСЯЦУ

 Яйца	▲ 109,3%	 Крупа и бобовые	▲ 102,0%
 Овощи	▲ 108,0%	 Филе рыбное мороженое	▲ 101,9%
 Субпродукты мясные	▲ 106,3%	 Чай	▲ 101,5%
 Макаронные изделия	▲ 105,2%	 Молоко питьевое	▼ 98,6%
 Масло и жиры	▲ 104,0%	 Сыр	▼ 97,6%
 Маргарин	▲ 104,0%	 Конфеты шоколадные	▼ 97,4%
 Изделия мучные кондитерские	▲ 102,4%	 Колбасы вареные	▼ 97,3%
 Рыба мороженая	▲ 102,1%	 Творог	▼ 96,5%



# ИНДЕКСЫ ЦЕН НА ОТДЕЛЬНЫЕ ГРУППЫ НЕПРОДОВОЛЬСТВЕННЫХ ТОВАРОВ

В % К ПРЕДЫДУЩЕМУ МЕСЯЦУ



Спички

▲ **105,7%**



Бумажно-беловые  
товары

▲ **100,9%**



Инструменты и  
оборудование

▲ **102,7%**



Белье постельное

▲ **100,7%**



Ткани шерстяные

▲ **102,4%**



Парфюмерно-косметические  
товары

▲ **100,7%**



Перевязочные материалы

▲ **101,8%**



Фарфоро-фаянсовая посуда

▲ **100,6%**



Прочие культтовары

▲ **101,3%**



Телерадиотовары

▲ **100,6%**



Стеклянная посуда

▲ **100,9%**



Пиломатериалы

▼ **99,0%**

