








ФЕДЕРАЛЬНАЯ СЛУЖБА  
ГОСУДАРСТВЕННОЙ СТАТИСТИКИ  
ПО ЗАБАЙКАЛЬСКОМУ КРАЮ

# Оперативные данные по индексу цен производителей промышленных товаров по Забайкальскому краю

за июнь 2021 года

# ИНДЕКСЫ ЦЕН ПРОИЗВОДИТЕЛЕЙ ПРОМЫШЛЕННЫХ ТОВАРОВ

## ИЮНЬ В % К МАЮ






	2020	2021
 Индекс цен производителей промышленных товаров <sup>1)</sup>	▼ 99,2%	▼ 96,3%
 Добыча полезных ископаемых	▲ 101,6%	▼ 97,7%
 Обрабатывающие производства	▼ 95,7%	▼ 90,4%
 Обеспечение электрической энергией, газом и паром; кондиционирование воздуха	▼ 98,9%	▼ 97,6%
 Водоснабжение; водоотведение, организация сбора и утилизация отходов, деятельность по ликвидации загрязнений	▲ 100,4%	▲ 100,0%

<sup>1)</sup> На товары, предназначенные для реализации на внутреннем рынке.



# ИНДЕКСЫ ЦЕН ПРОИЗВОДИТЕЛЕЙ ПРОМЫШЛЕННЫХ ТОВАРОВ

## ИЮНЬ В % К ДЕКАБРЮ ПРЕДЫДУЩЕГО ГОДА

	2020	2021
 Индекс цен производителей промышленных товаров <sup>1)</sup>	▲ 102,7%	▲ 101,8%
 Добыча полезных ископаемых	▲ 102,9%	▲ 101,9%
 Обрабатывающие производства	▲ 106,3%	▼ 99,97%
 Обеспечение электрической энергией, газом и паром; кондиционирование воздуха	▼ 99,9%	▲ 102,8%
 Водоснабжение; водоотведение, организация сбора и утилизация отходов, деятельность по ликвидации загрязнений	▼ 99,0%	▼ 99,5%

<sup>1)</sup> На товары, предназначенные для реализации на внутреннем рынке.