



ТЕРРИТОРИАЛЬНЫЙ ОРГАН
ФЕДЕРАЛЬНОЙ СЛУЖБЫ
ГОСУДАРСТВЕННОЙ СТАТИСТИКИ
ПО ЗАБАЙКАЛЬСКОМУ КРАЮ

Оперативные данные об изменении цен в потребительском секторе Забайкальского края



за ноябрь 2023 года



ТЕРРИТОРИАЛЬНЫЙ ОРГАН
ФЕДЕРАЛЬНОЙ СЛУЖБЫ
ГОСУДАРСТВЕННОЙ
СТАТИСТИКИ ПО
ЗАБАЙКАЛЬСКОМУ КРАЮ

Оперативные данные об изменении цен в потребительском секторе

Забайкальского края

за ноябрь 2023 года

- 01 ИНДЕКСЫ ПОТРЕБИТЕЛЬСКИХ ЦЕН
- 02 ИНДЕКСЫ ЦЕН НА ОСНОВНЫЕ ГРУППЫ ПРОДОВОЛЬСТВЕННЫХ ТОВАРОВ
- 03 ИНДЕКСЫ ЦЕН НА ПЛОДООВОЩНУЮ ПРОДУКЦИЮ
- 04 ИНДЕКСЫ ЦЕН НА ОТДЕЛЬНЫЕ ГРУППЫ НЕПРОДОВОЛЬСТВЕННЫХ ТОВАРОВ
- 05 ИНДЕКСЫ ЦЕН НА МЕДИКАМЕНТЫ
- 06 ИНДЕКСЫ ЦЕН НА ТОПЛИВО МОТОРНОЕ
- 07 ИНДЕКСЫ ЦЕН И ТАРИФОВ НА УСЛУГИ
- 08 СТОИМОСТЬ И ИЗМЕНЕНИЕ СТОИМОСТИ УСЛОВНОГО (МИНИМАЛЬНОГО) НАБОРА ПРОДУКТОВ ПИТАНИЯ



ИНДЕКСЫ ПОТРЕБИТЕЛЬСКИХ ЦЕН НА ОСНОВНЫЕ ГРУППЫ ТОВАРОВ И УСЛУГ

В НОЯБРЕ 2023 ГОДА В % К ПРЕДЫДУЩЕМУ МЕСЯЦУ

Индекс потребительских цен

101,6%

Все товары и услуги

101,0%

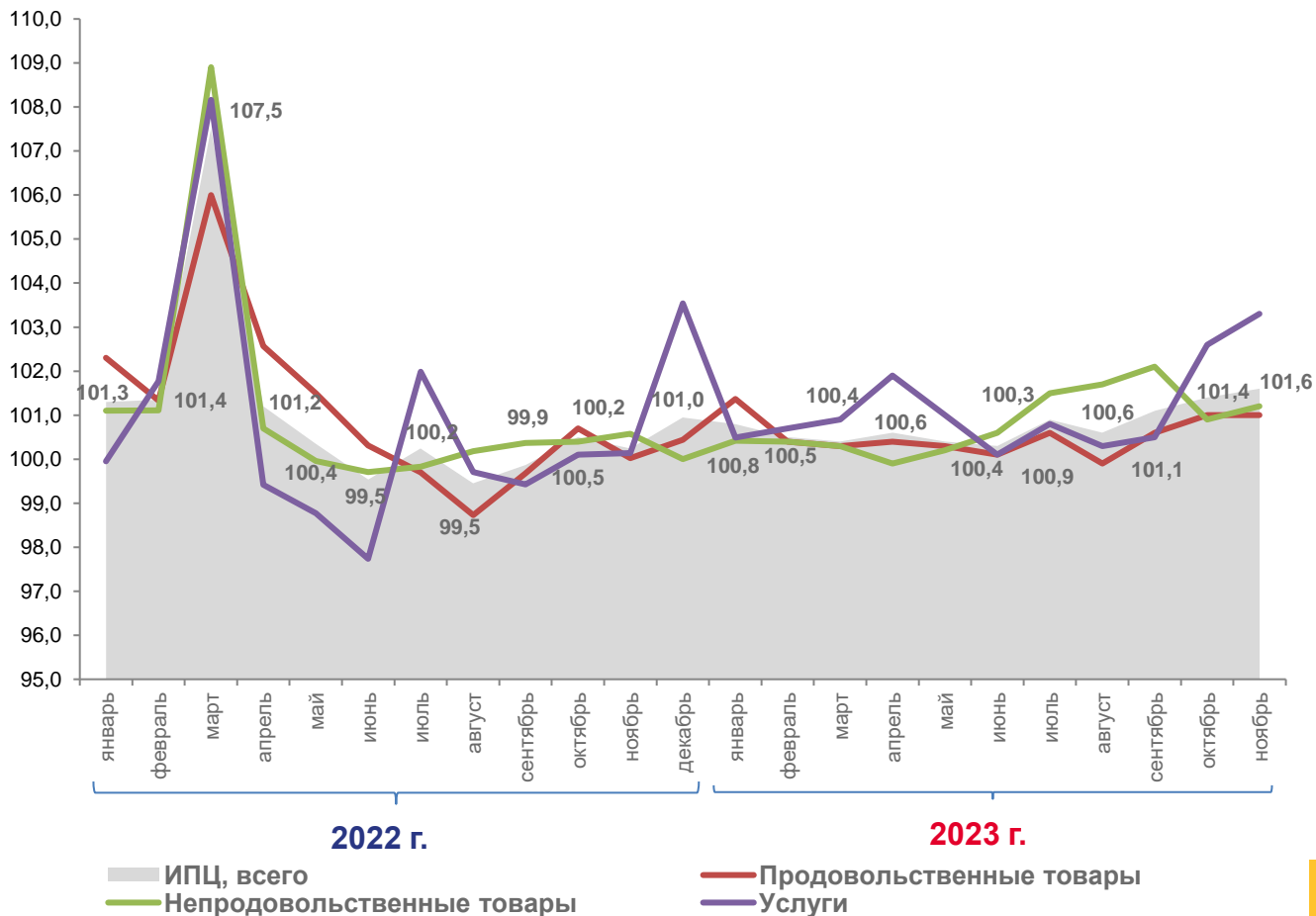
Продовольственные товары

101,2%

Непродовольственные товары

103,3%

Услуги





ИНДЕКСЫ ПОТРЕБИТЕЛЬСКИХ ЦЕН НА ОСНОВНЫЕ ГРУППЫ ТОВАРОВ И УСЛУГ

В НОЯБРЕ 2023 ГОДА В % К ДЕКАБРЮ ПРЕДЫДУЩЕГО ГОДА

Индекс потребительских цен

109,0%

Все товары и услуги

106,2%

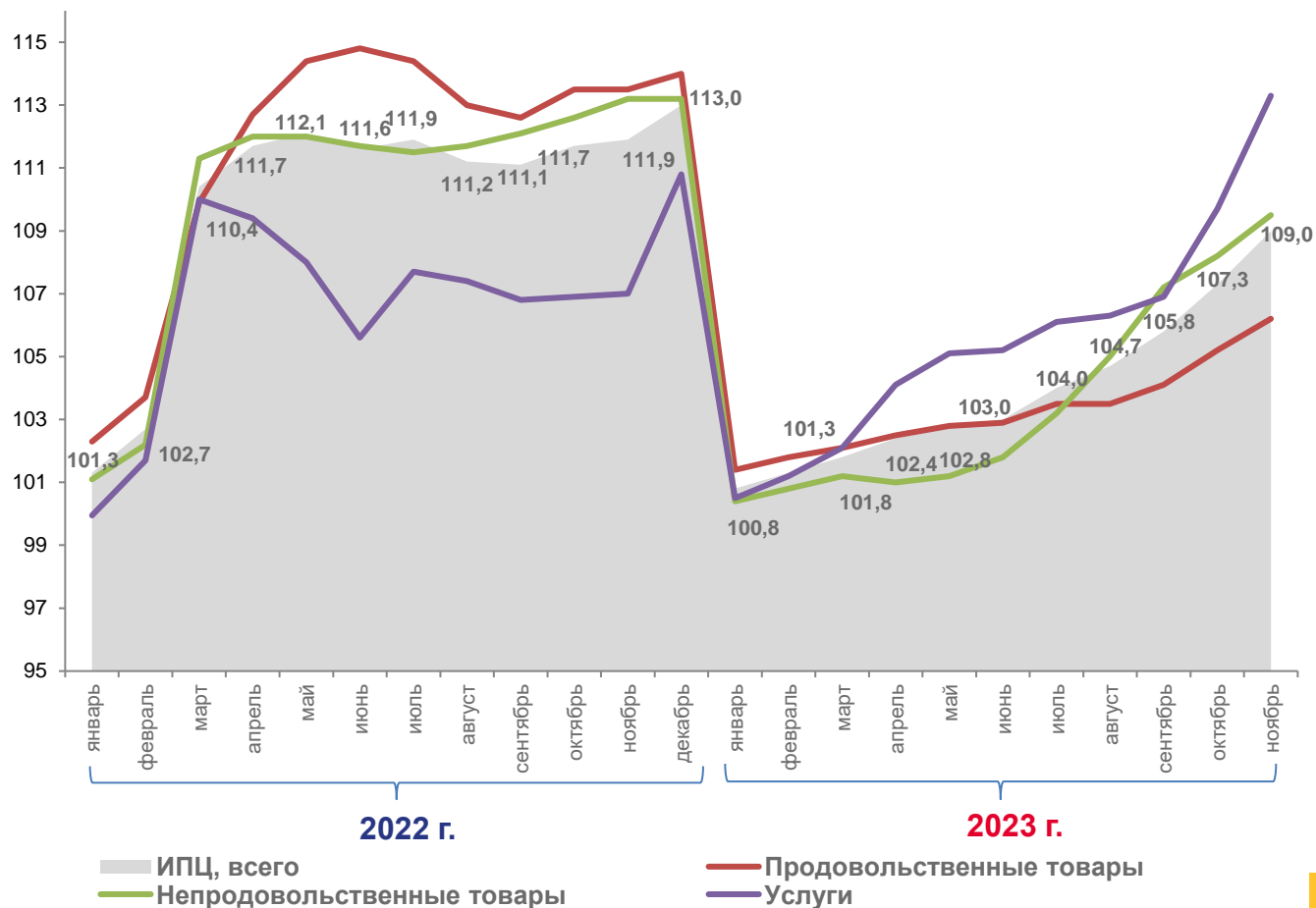
Продовольственные товары

109,5%

Непродовольственные товары

113,3%

Услуги





ИНДЕКСЫ ПОТРЕБИТЕЛЬСКИХ ЦЕН НА ОСНОВНЫЕ ГРУППЫ ТОВАРОВ И УСЛУГ

В НОЯБРЕ 2023 ГОДА В % К СООТВЕТСТВУЮЩЕМУ МЕСЯЦУ ПРОШЛОГО ГОДА

Индекс потребительских цен

110,0%

Все товары и услуги

106,7%

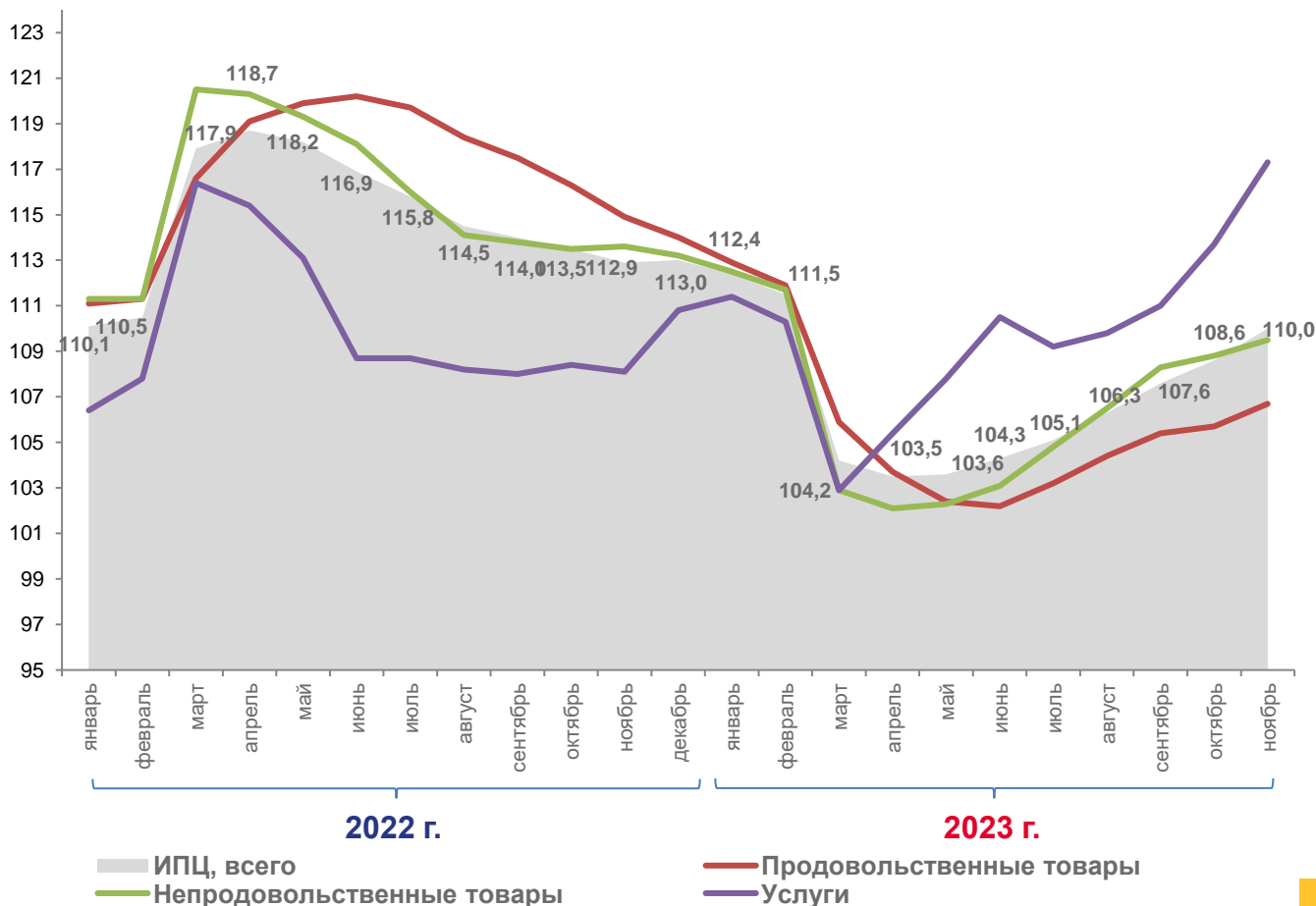
Продовольственные товары

109,5%

Непродовольственные товары

117,3%

Услуги





ИНДЕКСЫ ПОТРЕБИТЕЛЬСКИХ ЦЕН НА ПРОДОВОЛЬСТВЕННЫЕ ТОВАРЫ

НОЯБРЬ 2023 ГОДА В % К ПРЕДЫДУЩЕМУ МЕСЯЦУ



Яйца



106,8%



Мука



102,4%



Варенье, джем, повидло, мёд



103,7%



Консервы фруктово-ягодные



102,2%



Сельди



103,7%



Картофель



96,4%



Консервы овощные



103,3%



Фрукты и цитрусовые



97,4%



Овощи



103,1%



Сыр



98,5%



Маргарин и маргариновая продукция



102,9%



Сахар



99,0%



Консервы мясные



102,6%



Алкогольные напитки



99,4%



СРЕДНИЕ ПОТРЕБИТЕЛЬСКИЕ ЦЕНЫ И ИНДЕКСЫ ЦЕН НА ХЛЕБ И ХЛЕБОБУЛОЧНЫЕ ИЗДЕЛИЯ

В НОЯБРЕ 2023 ГОДА

Средние цены, за кг, на конец месяца



▲ 268,79 ₮

Булочные изделия сдобные из
муки высшего сорта штучные



▲ 262,42 ₮

Бараночные изделия



▲ 597,38 ₮

Хлопья из злаков (сухие
завтраки)



▲ 97,93 ₮

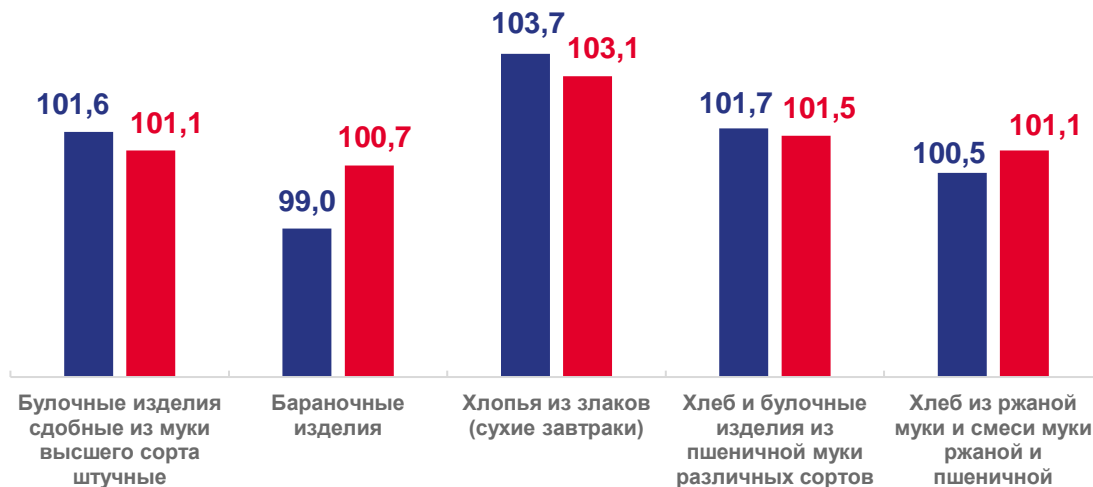
Хлеб и булочные изделия из
пшеничной муки различных
сортов



▲ 110,45 ₮

Хлеб из ржаной муки и из смеси
муки ржаной и пшеничной

в % к предыдущему месяцу



■ 2022 г. ■ 2023 г.



СРЕДНИЕ ПОТРЕБИТЕЛЬСКИЕ ЦЕНЫ И ИНДЕКСЫ ЦЕН НА ОВОЩИ


В НОЯБРЕ 2023 ГОДА

Средние цены, за кг, на конец месяца

 Огурцы свежие ▲ **223,70 ₮**

 Капуста белокочанная свежая ▼ **42,44 ₮**

 Лук репчатый ▼ **46,84 ₮**

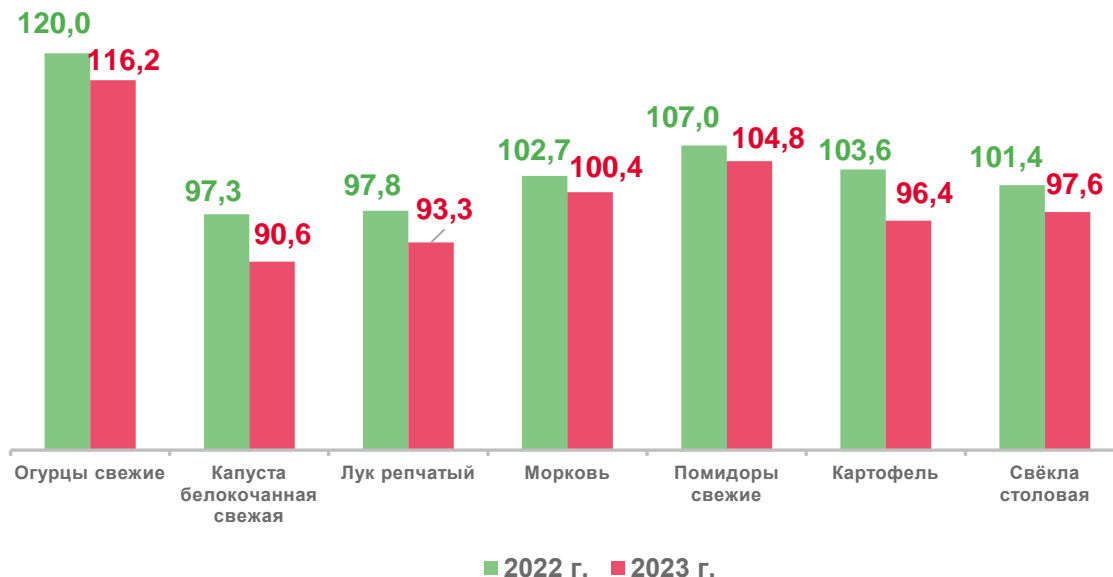
 Морковь ▲ **87,75 ₮**

 Помидоры свежие ▲ **249,13 ₮**

 Картофель ▼ **44,69 ₮**

 Свёкла столовая ▼ **64,33 ₮**

Индексы потребительских цен,
в % к предыдущему месяцу





СРЕДНИЕ ПОТРЕБИТЕЛЬСКИЕ ЦЕНЫ И ИНДЕКСЫ ЦЕН НА ФРУКТЫ И ЦИТРУСОВЫЕ

В НОЯБРЕ 2023 ГОДА

Средние цены, за кг, на конец месяца



Яблоки



184,18 ₺



Груши



298,84 ₺



Апельсины



240,10 ₺



Виноград



318,83 ₺



Лимоны



277,45 ₺

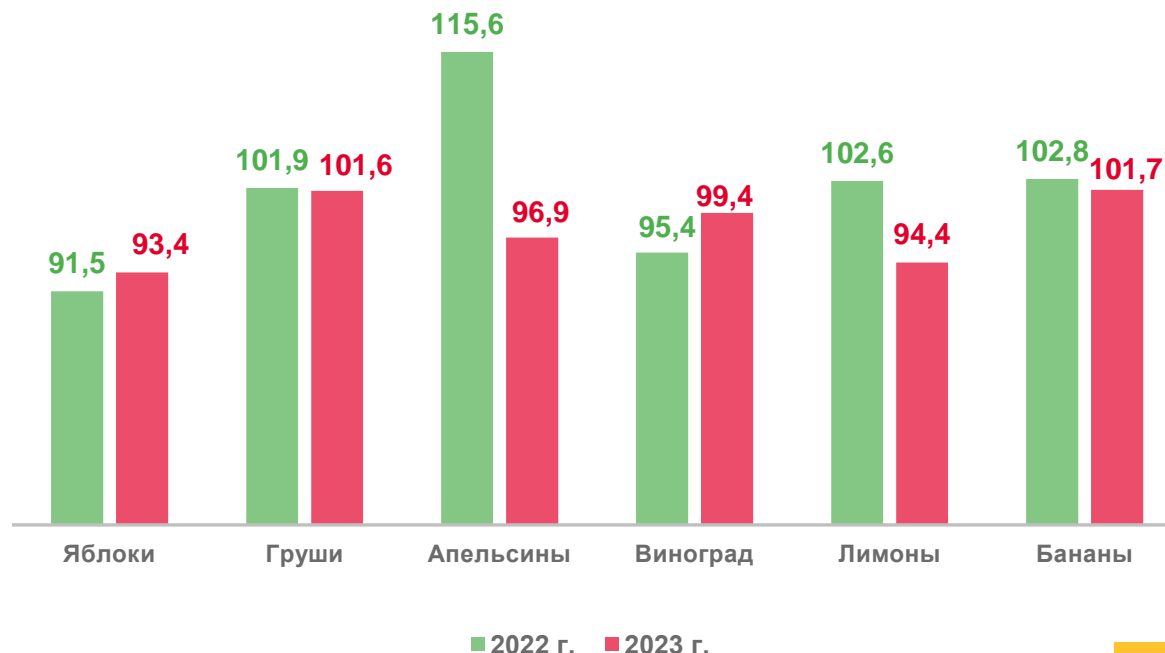


Бананы



200,62 ₺

Индексы потребительских цен,
в % к предыдущему месяцу





ИНДЕКСЫ ЦЕН НА ОТДЕЛЬНЫЕ ГРУППЫ НЕПРОДОВОЛЬСТВЕННЫХ ТОВАРОВ

НОЯБРЬ 2023 ГОДА В % К ПРЕДЫДУЩЕМУ МЕСЯЦУ



Топливо

▲ 110,7%



Электротовары и другие бытовые приборы

▲ 101,0%



Часы

▲ 105,3%



Товары для садоводства

▼ 95,9%



Легковые автомобили

▲ 103,2%



Стеклянная посуда

▼ 96,6%



Игрушки

▲ 102,4%



Средства связи

▼ 98,9%



Телерадиотовары

▲ 101,4%



Перевязочные материалы

▼ 99,4%



Бумажно-беловые товары

▲ 101,3%



Обувь кожаная, текстильная и комбинированная

▼ 99,7%



ИНДЕКСЫ ЦЕН НА МЕДИКАМЕНТЫ

НОЯБРЬ 2023 ГОДА В % К ПРЕДЫДУЩЕМУ МЕСЯЦУ

МЕДИКАМЕНТЫ ▲ 100,6%

ЖНВЛ



Галазолин, 0,1%, 10 мл

▲ **102,8%**



Аспирин отечественный, 500 мг, 10 таблеток

▲ **102,2%**



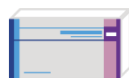
Азитромицин, 500 мг, 10 капсул

▼ **96,8%**



Глицин, 100 мг, 50 таблеток

▼ **97,5%**



Эуфиллин, 150 мг, 10 таблеток

▼ **97,8%**

НЖНВЛ



Синупрет, 50 таблеток

▲ **106,7%**



Активированный уголь, 250 мг, 10 таблеток

▲ **104,0%**



Валерианы экстракт, 20 мг, 10 таблеток

▼ **98,5%**



Метилурацил, 10% мазь, 25 г

▼ **99,0%**



Эссенциале форте Н, 300 мг, 10 капсул

▼ **99,8%**






СРЕДНИЕ ПОТРЕБИТЕЛЬСКИЕ ЦЕНЫ И ИНДЕКСЫ ЦЕН НА СТРОИТЕЛЬНЫЕ МАТЕРИАЛЫ

В НОЯБРЕ 2023 ГОДА

Средние цены, на конец месяца

 Доска обрезная, м3 **▲ 18 301,52 ₪**


 Плиты древесностружечные, ориентированно-стружечные, м2 **▲ 423,04 ₪**

 Цемент тарированный, 50 кг **▲ 822,46 ₪**

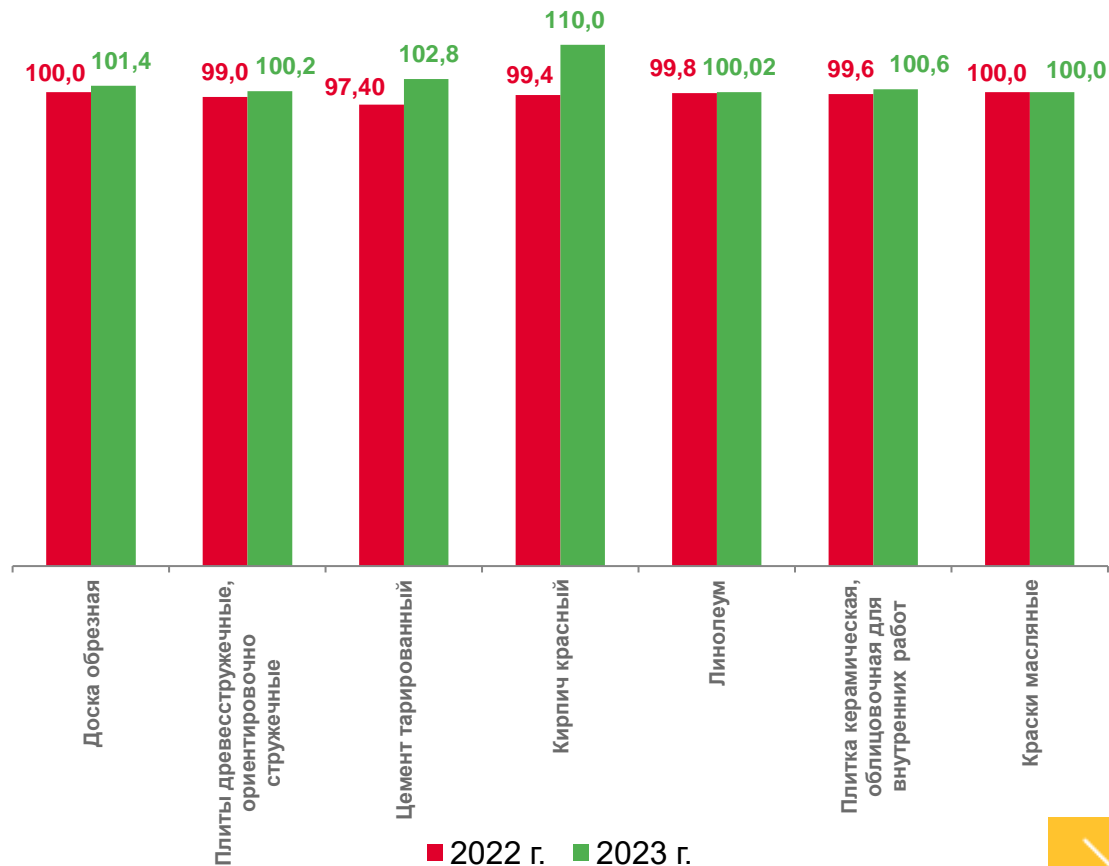
 Кирпич красный, 1000 шт. **▲ 34 447,18 ₪**

 Линолеум, м2 **▲ 937,25 ₪**

 Плитка керамическая, облицовочная для внутренних работ, м2 **▲ 888,43 ₪**

 Краски масляные, эмали, кг **311,14 ₪**

Индексы цен, в % к предыдущему месяцу





СРЕДНИЕ ПОТРЕБИТЕЛЬСКИЕ ЦЕНЫ И ИНДЕКСЫ ЦЕН НА ТОПЛИВО МОТОРНОЕ

В НОЯБРЕ 2023 ГОДА

Индексы цен

в % к предыдущему месяцу



98,4%

Бензин автомобильный
марки АИ-92



98,4%

Бензин автомобильный
марки АИ-95



99,9%

Бензин автомобильный
марки АИ-98 и выше



107,0%

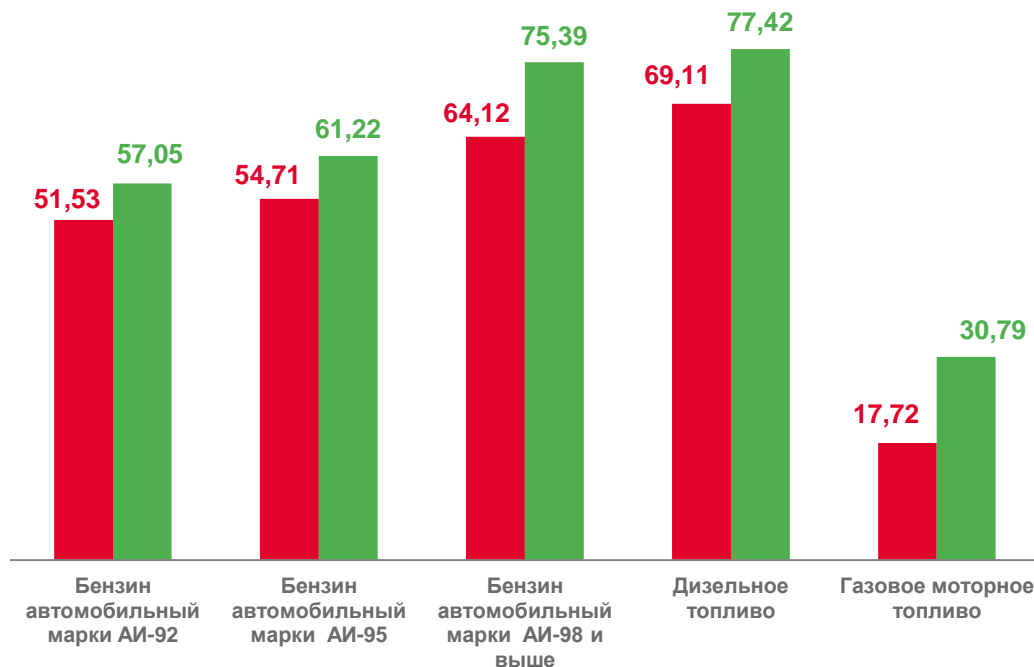
Дизельное топливо



110,3%

Газовое моторное
топливо

Средние цены, рублей за литр, на конец месяца



■ 2022 г. ■ 2023 г.





ИНДЕКСЫ ЦЕН И ТАРИФОВ НА УСЛУГИ

НОЯБРЬ 2023 ГОДА В % К ПРЕДЫДУЩЕМУ МЕСЯЦУ



124,1%

Услуги в сфере зарубежного туризма



111,6%

Услуги банков



121,7%

Железнодорожный транспорт



107,5%

Ветеринарные услуги



115,6%

Ремонт, пошив одежды и обуви



107,3%

Экскурсионные услуги



114,8%

Воздушный транспорт



104,1%

Услуги дошкольного воспитания

СТОИМОСТЬ И ИЗМЕНЕНИЕ СТОИМОСТИ УСЛОВНОГО (МИНИМАЛЬНОГО) НАБОРА ПРОДУКТОВ ПИТАНИЯ ПО РФ И РЕГИОНАМ ДАЛЬНЕВОСТОЧНОГО ФЕДЕРАЛЬНОГО ОКРУГА

Ноябрь 2023 г.

