



ТЕРРИТОРИАЛЬНЫЙ ОРГАН
ФЕДЕРАЛЬНОЙ СЛУЖБЫ
ГОСУДАРСТВЕННОЙ СТАТИСТИКИ
ПО ЗАБАЙКАЛЬСКОМУ КРАЮ

Оперативные данные об изменении цен в потребительском секторе Забайкальского края



за май 2023 года



ТЕРРИТОРИАЛЬНЫЙ ОРГАН
ФЕДЕРАЛЬНОЙ СЛУЖБЫ
ГОСУДАРСТВЕННОЙ
СТАТИСТИКИ ПО
ЗАБАЙКАЛЬСКОМУ КРАЮ

Оперативные данные об изменении цен в потребительском секторе

Забайкальского края

за май 2023 года

- 01 ИНДЕКСЫ ПОТРЕБИТЕЛЬСКИХ ЦЕН
- 02 ИНДЕКСЫ ЦЕН НА ОСНОВНЫЕ ГРУППЫ ПРОДОВОЛЬСТВЕННЫХ ТОВАРОВ
- 03 ИНДЕКСЫ ЦЕН НА ПЛОДООВОЩНУЮ ПРОДУКЦИЮ
- 04 ИНДЕКСЫ ЦЕН НА ОТДЕЛЬНЫЕ ГРУППЫ НЕПРОДОВОЛЬСТВЕННЫХ ТОВАРОВ
- 05 ИНДЕКСЫ ЦЕН НА МЕДИКАМЕНТЫ
- 06 ИНДЕКСЫ ЦЕН НА ТОПЛИВО МОТОРНОЕ
- 07 ИНДЕКСЫ ЦЕН И ТАРИФОВ НА УСЛУГИ
- 08 СТОИМОСТЬ И ИЗМЕНЕНИЕ СТОИМОСТИ УСЛОВНОГО (МИНИМАЛЬНОГО) НАБОРА ПРОДУКТОВ ПИТАНИЯ



ИНДЕКСЫ ПОТРЕБИТЕЛЬСКИХ ЦЕН НА ОСНОВНЫЕ ГРУППЫ ТОВАРОВ И УСЛУГ

В МАЕ 2023 ГОДА В % К ПРЕДЫДУЩЕМУ МЕСЯЦУ

Индекс потребительских цен

100,4%

Все товары и услуги

100,3%

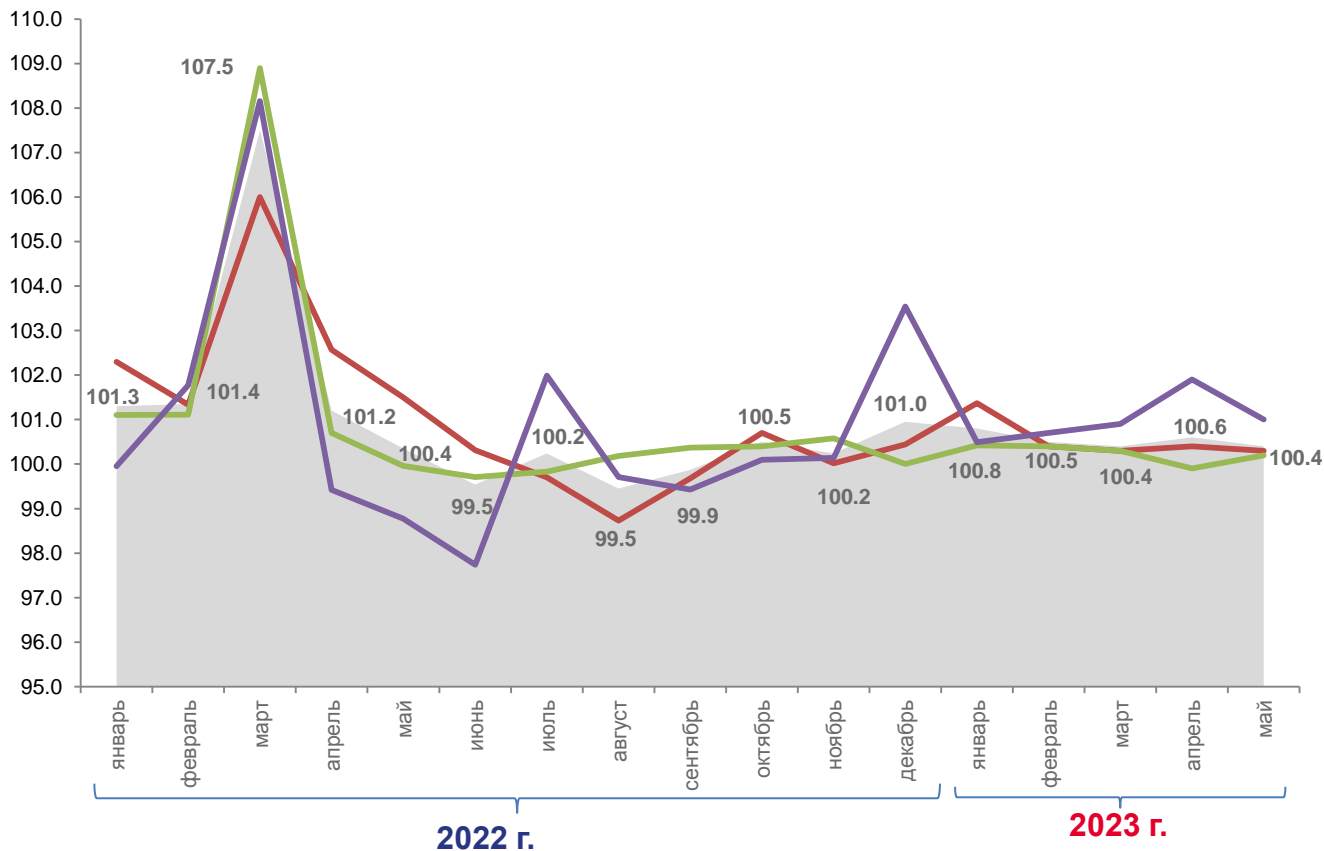
Продовольственные товары

100,2%

Непродовольственные товары

101,0%

Услуги



ИПЦ, всего
Непродовольственные товары

Продовольственные товары
Услуги



ИНДЕКСЫ ПОТРЕБИТЕЛЬСКИХ ЦЕН НА ОСНОВНЫЕ ГРУППЫ ТОВАРОВ И УСЛУГ

В МАЕ 2023 ГОДА В % К ДЕКАБРЮ ПРЕДЫДУЩЕГО ГОДА

Индекс потребительских цен



102,8%

Все товары и услуги



102,8%

Продовольственные товары



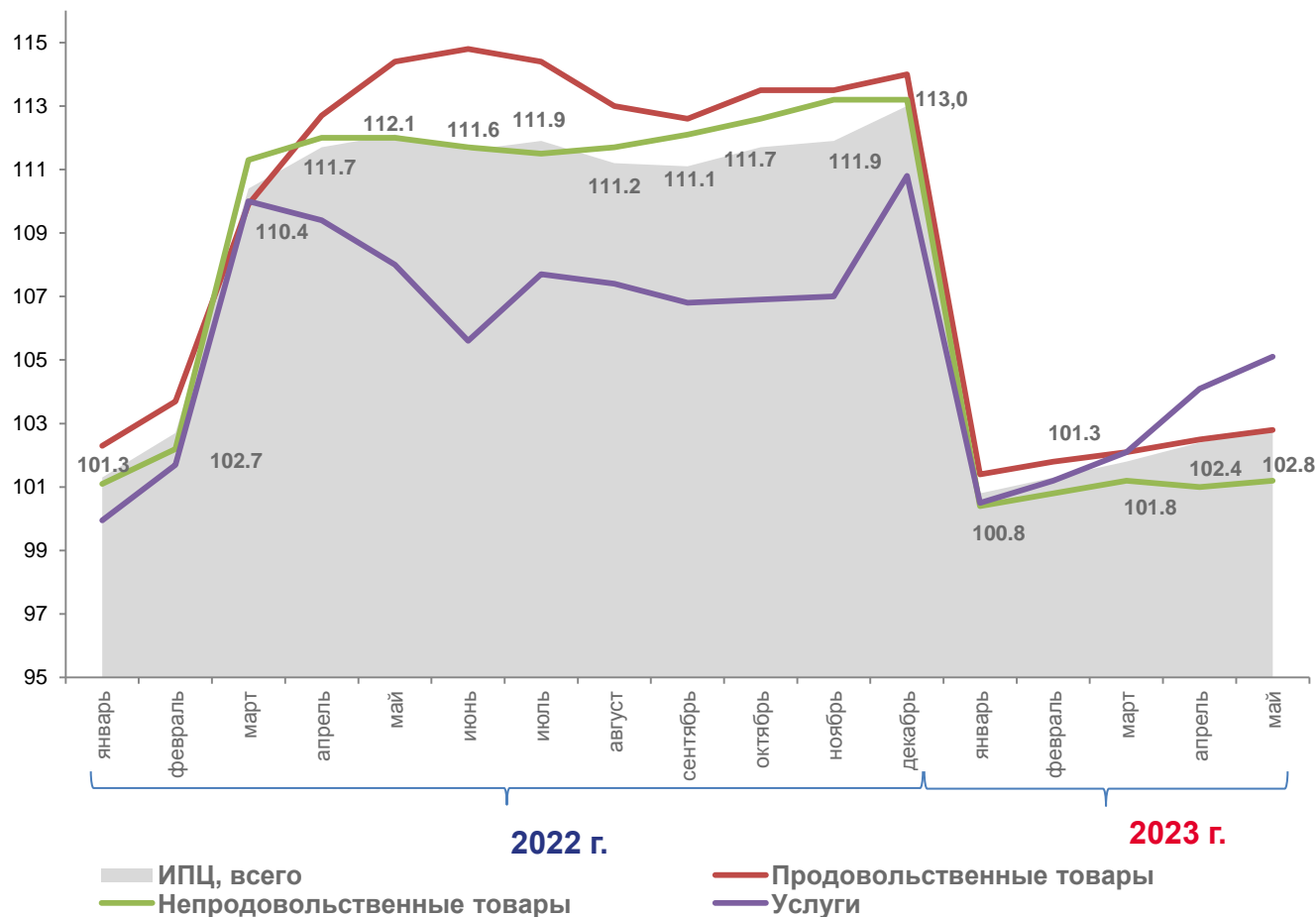
101,2%

Непродовольственные товары



105,1%

Услуги





ИНДЕКСЫ ПОТРЕБИТЕЛЬСКИХ ЦЕН НА ОСНОВНЫЕ ГРУППЫ ТОВАРОВ И УСЛУГ

В МАЕ 2023 ГОДА В % К СООТВЕТСТВУЮЩЕМУ МЕСЯЦУ ПРОШЛОГО ГОДА

Индекс потребительских цен

103,6%

Все товары и услуги

102,4%

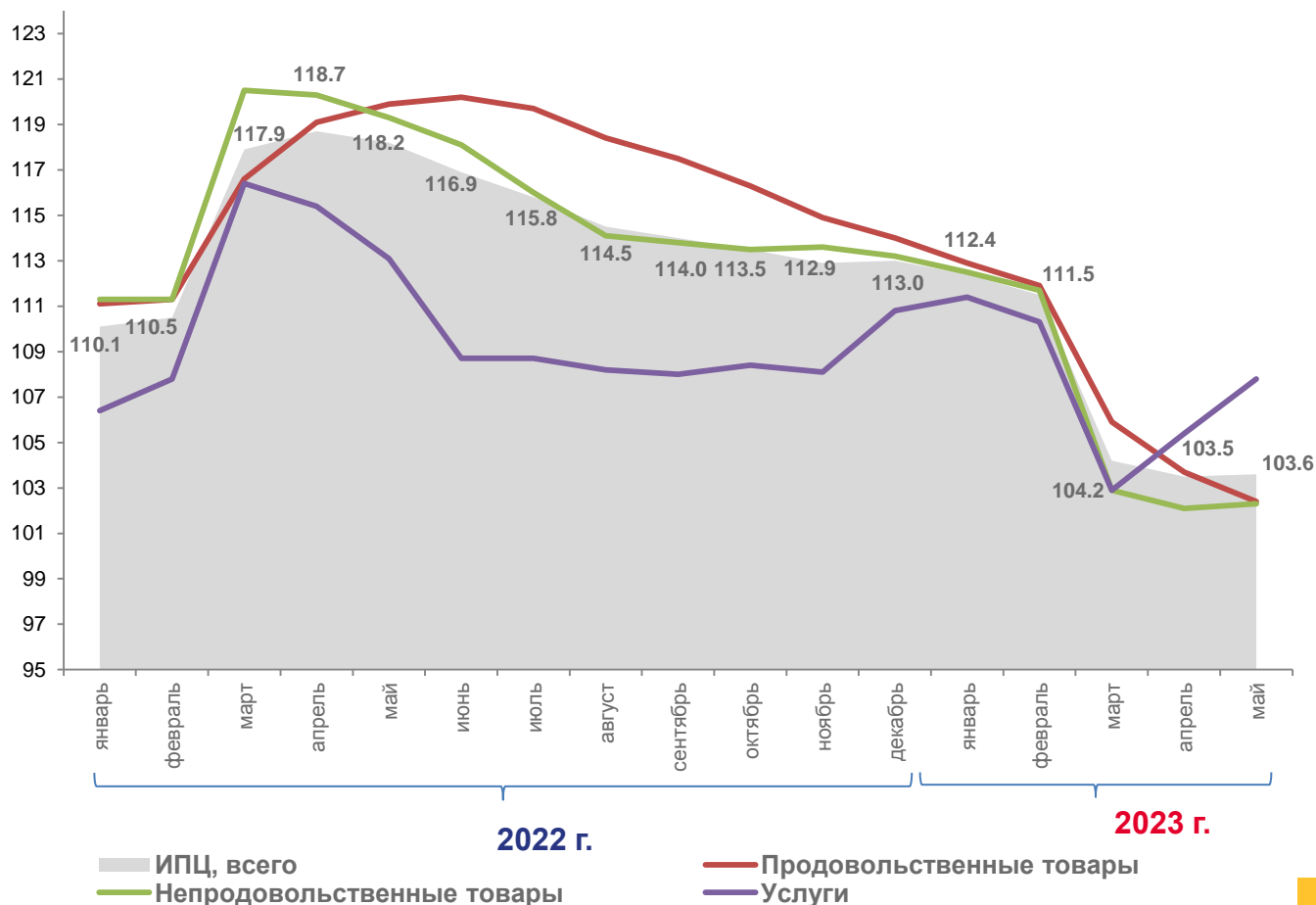
Продовольственные товары

102,3%

Непродовольственные товары

107,8%

Услуги





ИНДЕКСЫ ПОТРЕБИТЕЛЬСКИХ ЦЕН НА ПРОДОВОЛЬСТВЕННЫЕ ТОВАРЫ

МАЙ 2023 ГОДА В % К ПРЕДЫДУЩЕМУ МЕСЯЦУ



Маргарин и маргариновая продукция



106,5%



Консервы мясные



96,7%



Сельди



106,4%



Яйца



97,6%



Фрукты и цитрусовые



103,4%



Мука



97,6%



Мороженое



103,1%



Кондитерские изделия



98,0%



Сахар



102,5%



Консервы фруктово-ягодные



98,8%



Консервы рыбные



101,9%



Овощи



99,3%



Рыба и морепродукты пищевые



101,6%



Чай, кофе, какао



99,7%





СРЕДНИЕ ПОТРЕБИТЕЛЬСКИЕ ЦЕНЫ И ИНДЕКСЫ ЦЕН НА ХЛЕБ И ХЛЕБОБУЛОЧНЫЕ ИЗДЕЛИЯ

В МАЕ 2023 ГОДА

Средние цены, за кг, на конец месяца



264,72 ₮

Булочные изделия сдобные из муки высшего сорта штучные



Бараночные изделия



259,54 ₮



578,49 ₮

Хлопья из злаков (сухие завтраки)



Хлеб и булочные изделия из пшеничной муки различных сортов

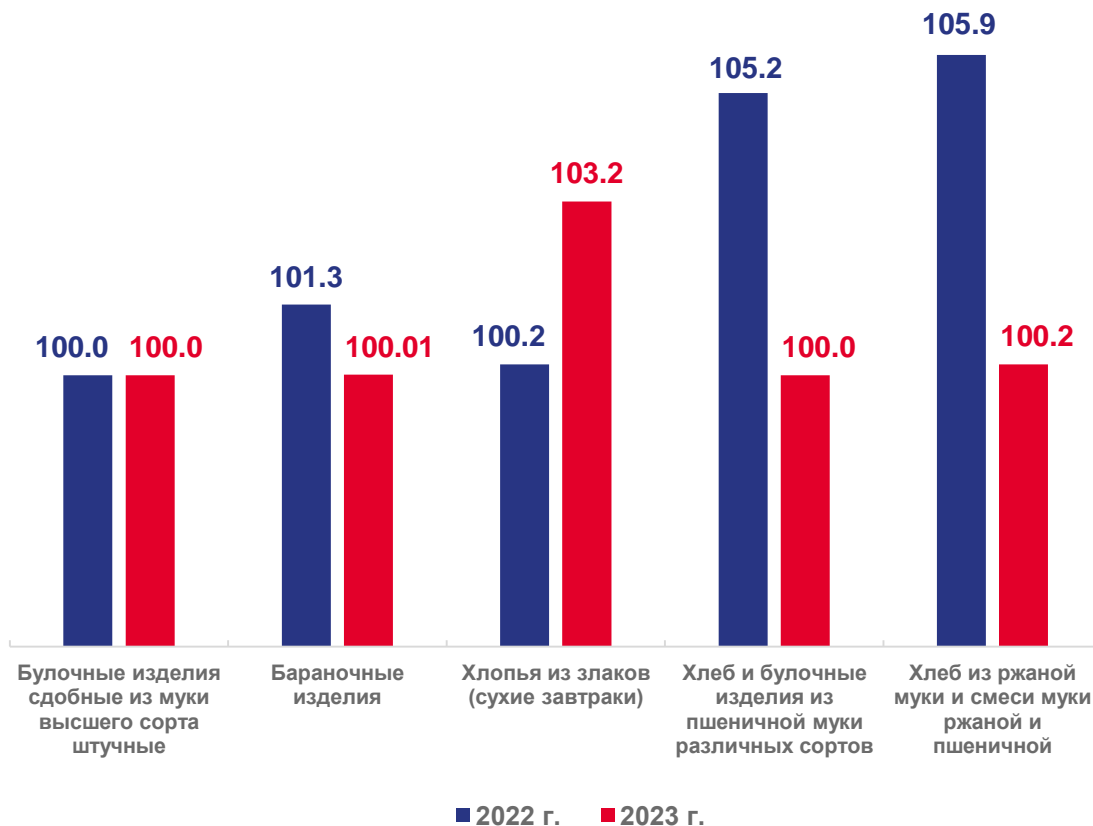
94,44 ₮



107,85 ₮

Хлеб из ржаной муки и из смеси муки ржаной и пшеничной

в % к предыдущему месяцу





СРЕДНИЕ ПОТРЕБИТЕЛЬСКИЕ ЦЕНЫ И ИНДЕКСЫ ЦЕН НА ОВОЩИ

В МАЕ 2023 ГОДА

Средние цены, за кг, на конец месяца

 Огурцы свежие ▼ **218,52 ₮**

 Капуста белокочанная свежая ▲ **71,87 ₮**

 Лук репчатый ▲ **68,08 ₮**

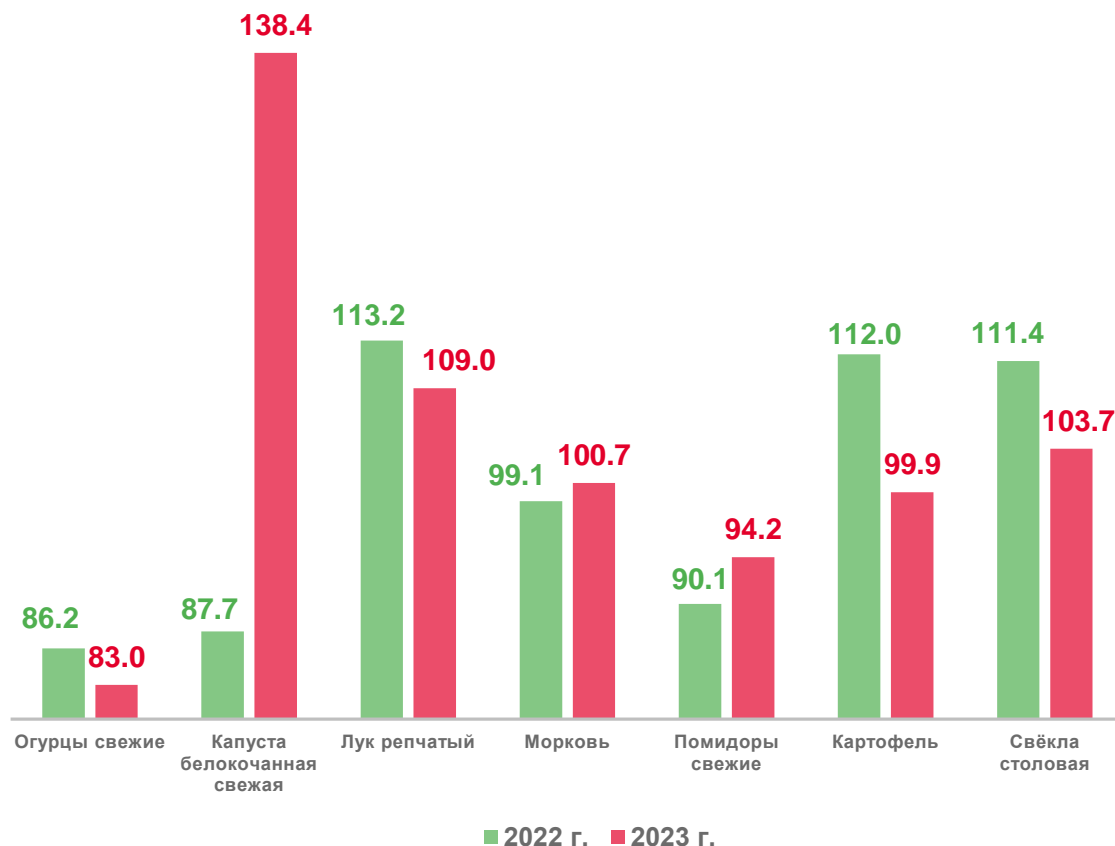
 Морковь ▲ **97,58 ₮**

 Помидоры свежие ▼ **261,64 ₮**

 Картофель ▼ **37,87 ₮**

 Свёкла столовая ▲ **69,09 ₮**

Индексы потребительских цен,
в % к предыдущему месяцу











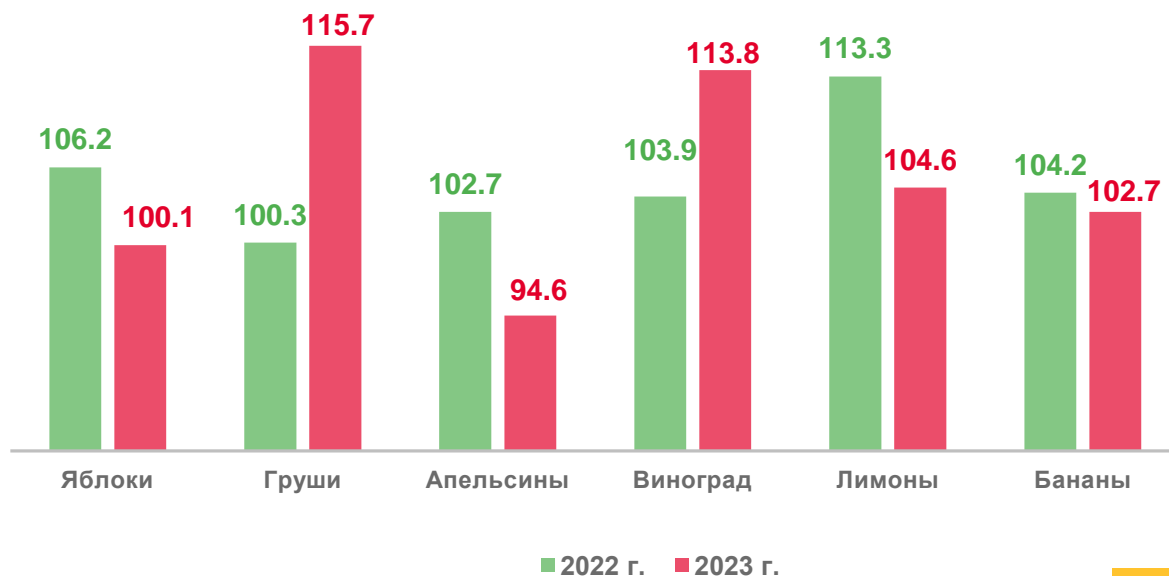
СРЕДНИЕ ПОТРЕБИТЕЛЬСКИЕ ЦЕНЫ И ИНДЕКСЫ ЦЕН НА ФРУКТЫ И ЦИТРУСОВЫЕ

В МАЕ 2023 ГОДА

Средние цены, за кг, на конец месяца

	▲	171,64 ₮
Яблоки		
	▲	276,71 ₮
Груши		
	▼	169,73 ₮
Апельсины		
	▲	376,52 ₮
Виноград		
	▲	265,49 ₮
Лимоны		
	▲	170,80 ₮
Бананы		

Индексы потребительских цен,
в % к предыдущему месяцу





ИНДЕКСЫ ЦЕН НА ОТДЕЛЬНЫЕ ГРУППЫ НЕПРОДОВОЛЬСТВЕННЫХ ТОВАРОВ

МАЙ 2023 ГОДА В % К ПРЕДЫДУЩЕМУ МЕСЯЦУ



Обувь резиновая

▲ 112,0%



Электротовары и другие бытовые приборы



98,8%



Средства связи

▲ 102,7%



Бумажно-белые товары



99,2%



Велосипеды и мотоциклы

▲ 102,1%



Легковые автомобили



99,5%



Табачные изделия

▲ 101,2%



Трикотажные изделия



99,8%



Перевязочные материалы

▲ 101,0%



Товары для садоводства



99,8%



Обувь кожаная, текстильная и комбинированная

▲ 100,7%



Игрушки



99,8%





ИНДЕКСЫ ЦЕН НА МЕДИКАМЕНТЫ

В % К ПРЕДЫДУЩЕМУ МЕСЯЦУ

МЕДИКАМЕНТЫ ▲ 100,4%

ЖНВЛ



Азитромицин, 500 мг, 10 таб.

▲ **104,2%**



Бисакодил, 5 мг, 10 таб.

▲ **104,0%**



Аскорбиновая кислота, 50 мг,
100 драже

▲ **103,3%**



Фосфоглив, 10 капсул

▼ **94,2%**



Перекись водорода, 3%, 100 мл

▼ **98,1%**

НЖНВЛ



Мирамистин, 0,01%, 150 мл

▲ **103,0%**



Левомеколь, мазь, 40 г

▲ **102,7%**



Аллохол., 50 таб.

▲ **102,6%**



Валерианы экстракт, 20 мг, 10 таб.

▼ **97,5%**



Поливитамины, 10 шт

▼ **97,8%**





СРЕДНИЕ ПОТРЕБИТЕЛЬСКИЕ ЦЕНЫ И ИНДЕКСЫ ЦЕН НА СТРОИТЕЛЬНЫЕ МАТЕРИАЛЫ

В МАЕ 2023 ГОДА

Средние цены, на конец месяца


 Доска обрезная ▲ **16 886,51** ₪

 Плиты древесностружечные, ориентированно-стружечные ▼ **419,86** ₪

 Цемент тарированный ▲ **761,52** ₪

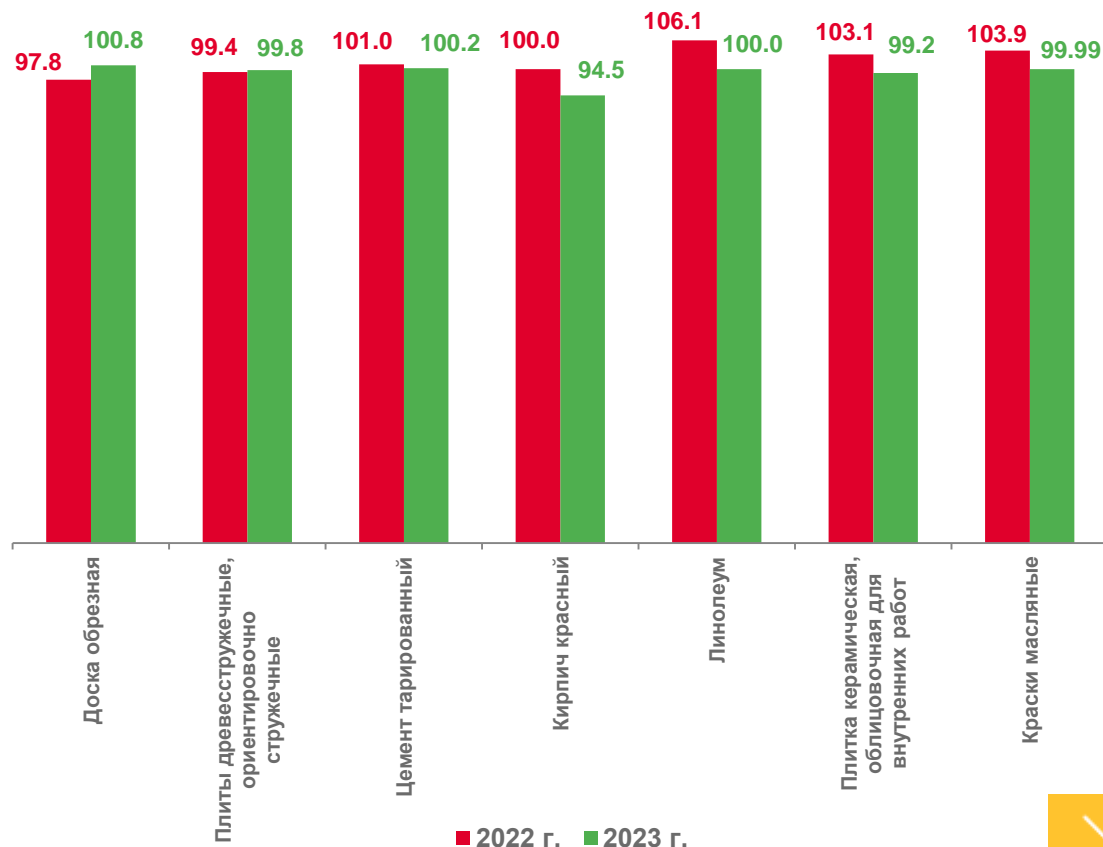
 Кирпич красный ▼ **28 934,23** ₪

 Линолеум **915,17** ₪

 Плитка керамическая, облицовочная для внутренних работ ▼ **856,88** ₪

 Краски масляные, эмали ▼ **305,81** ₪

Индексы цен,
в % к предыдущему месяцу





СРЕДНИЕ ПОТРЕБИТЕЛЬСКИЕ ЦЕНЫ И ИНДЕКСЫ ЦЕН НА ТОПЛИВО МОТОРНОЕ

В МАЕ 2023 ГОДА

Индексы цен

в % к предыдущему месяцу



▲ 100,1%

Бензин автомобильный марки АИ-92



▲ 100,1%

Бензин автомобильный марки АИ-95



100,0%

Бензин автомобильный марки АИ-98 и выше



▲ 100,03%

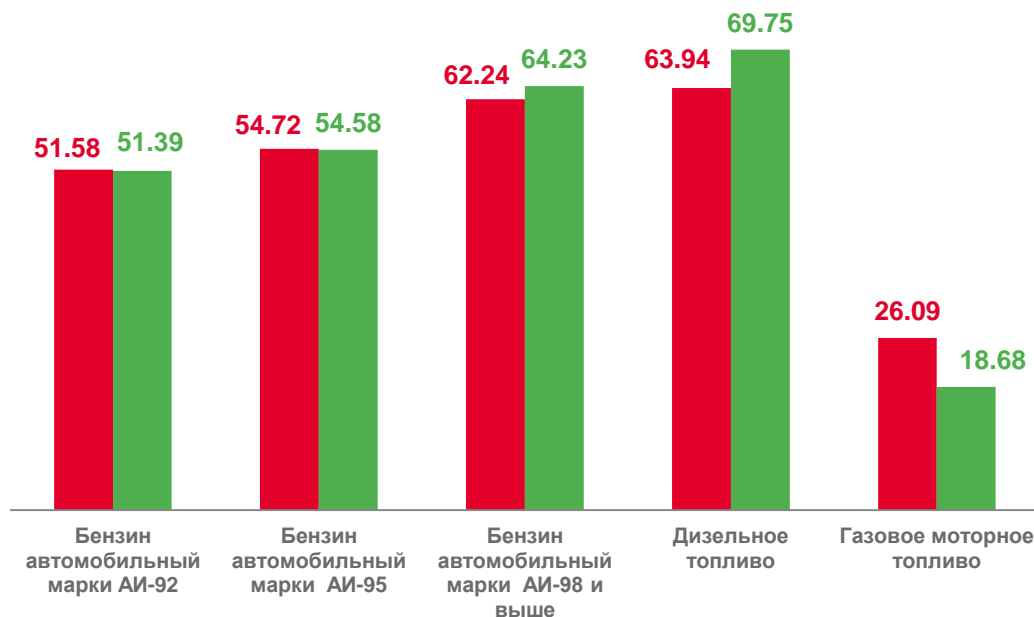
Дизельное топливо



▼ 97,0%

Газовое моторное топливо

Средние цены, рублей за литр, на конец месяца



■ 2022 г. ■ 2023 г.





ИНДЕКСЫ ЦЕН И ТАРИФОВ НА УСЛУГИ

МАЙ 2023 ГОДА В % К ПРЕДЫДУЩЕМУ МЕСЯЦУ



113,6%

Железнодорожный транспорт



101,3%

Услуги в сфере зарубежного туризма



110,8%

Экскурсионные услуги



100,5%

Услуги страхования



108,4%

Воздушный транспорт



100,2%

Городской пассажирский транспорт



102,4%

Услуги телекоммуникационные



89,6%

Санаторно-оздоровительные услуги



СТОИМОСТЬ И ИЗМЕНЕНИЕ СТОИМОСТИ УСЛОВНОГО (МИНИМАЛЬНОГО) НАБОРА ПРОДУКТОВ ПИТАНИЯ ПО РФ И РЕГИОНАМ ДАЛЬНЕВОСТОЧНОГО ФЕДЕРАЛЬНОГО ОКРУГА

Май 2023 г.

