



ТЕРРИТОРИАЛЬНЫЙ ОРГАН  
ФЕДЕРАЛЬНОЙ СЛУЖБЫ  
ГОСУДАРСТВЕННОЙ СТАТИСТИКИ  
ПО ЗАБАЙКАЛЬСКОМУ КРАЮ

# Оперативные данные об изменении цен в потребительском секторе Забайкальского края



за август 2023 года



ТЕРРИТОРИАЛЬНЫЙ ОРГАН  
ФЕДЕРАЛЬНОЙ СЛУЖБЫ  
ГОСУДАРСТВЕННОЙ  
СТАТИСТИКИ ПО  
ЗАБАЙКАЛЬСКОМУ КРАЮ

# Оперативные данные об изменении цен в потребительском секторе

Забайкальского края

за август 2023 года

- 01 ИНДЕКСЫ ПОТРЕБИТЕЛЬСКИХ ЦЕН
- 02 ИНДЕКСЫ ЦЕН НА ОСНОВНЫЕ ГРУППЫ ПРОДОВОЛЬСТВЕННЫХ ТОВАРОВ
- 03 ИНДЕКСЫ ЦЕН НА ПЛОДООВОЩНУЮ ПРОДУКЦИЮ
- 04 ИНДЕКСЫ ЦЕН НА ОТДЕЛЬНЫЕ ГРУППЫ НЕПРОДОВОЛЬСТВЕННЫХ ТОВАРОВ
- 05 ИНДЕКСЫ ЦЕН НА МЕДИКАМЕНТЫ
- 06 ИНДЕКСЫ ЦЕН НА ТОПЛИВО МОТОРНОЕ
- 07 ИНДЕКСЫ ЦЕН И ТАРИФОВ НА УСЛУГИ
- 08 СТОИМОСТЬ И ИЗМЕНЕНИЕ СТОИМОСТИ УСЛОВНОГО (МИНИМАЛЬНОГО) НАБОРА ПРОДУКТОВ ПИТАНИЯ



# ИНДЕКСЫ ПОТРЕБИТЕЛЬСКИХ ЦЕН НА ОСНОВНЫЕ ГРУППЫ ТОВАРОВ И УСЛУГ

В АВГУСТЕ 2023 ГОДА В % К ПРЕДЫДУЩЕМУ МЕСЯЦУ

## Индекс потребительских цен

**100,6%**

Все товары и услуги

**99,9%**

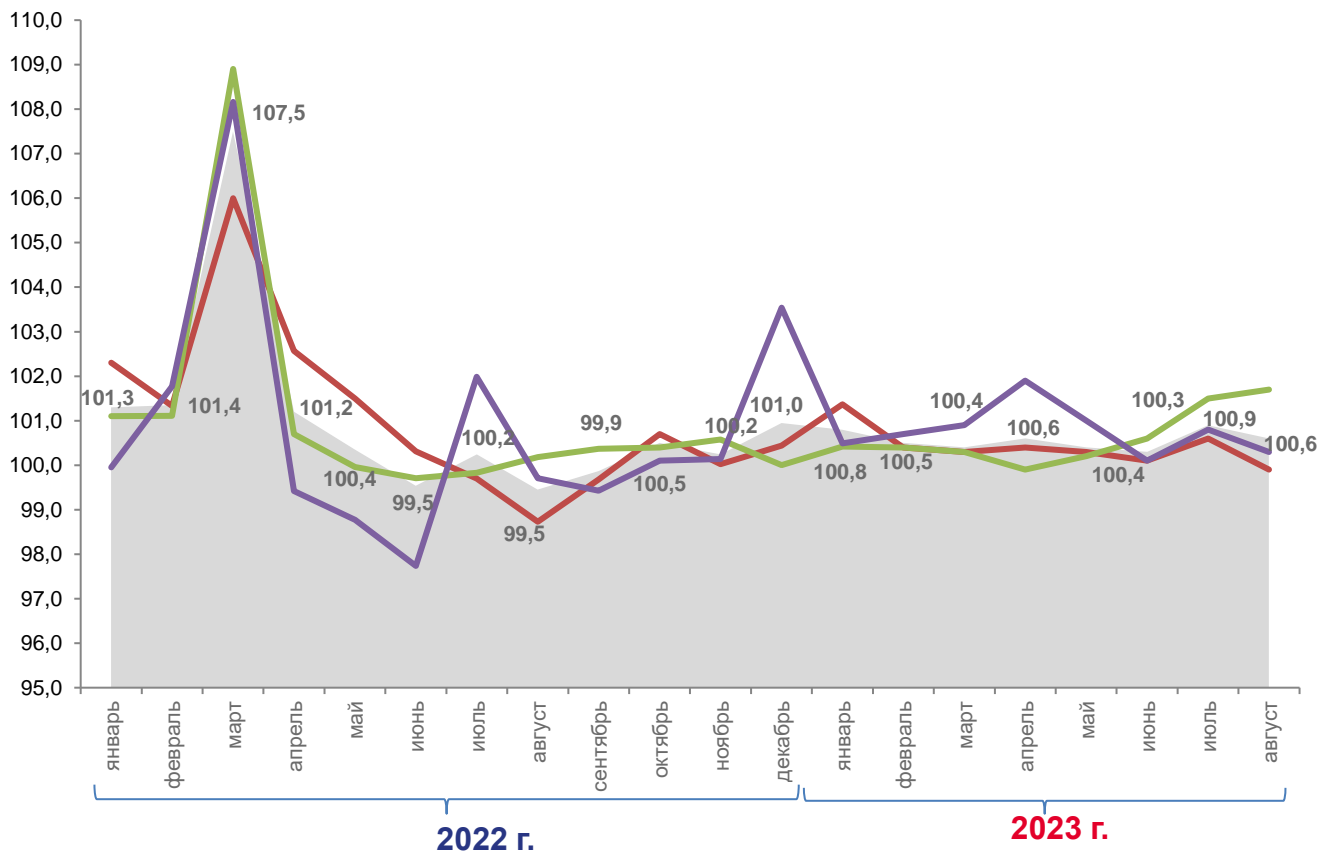
Продовольственные товары

**101,7%**

Непродовольственные товары

**100,3%**

Услуги



— ИПЦ, всего  
— Непродовольственные товары

— Продовольственные товары  
— Услуги



# ИНДЕКСЫ ПОТРЕБИТЕЛЬСКИХ ЦЕН НА ОСНОВНЫЕ ГРУППЫ ТОВАРОВ И УСЛУГ

В АВГУСТЕ 2023 ГОДА В % К ДЕКАБРЮ ПРЕДЫДУЩЕГО ГОДА

## Индекс потребительских цен

**104,7%**

Все товары и услуги

**103,5%**

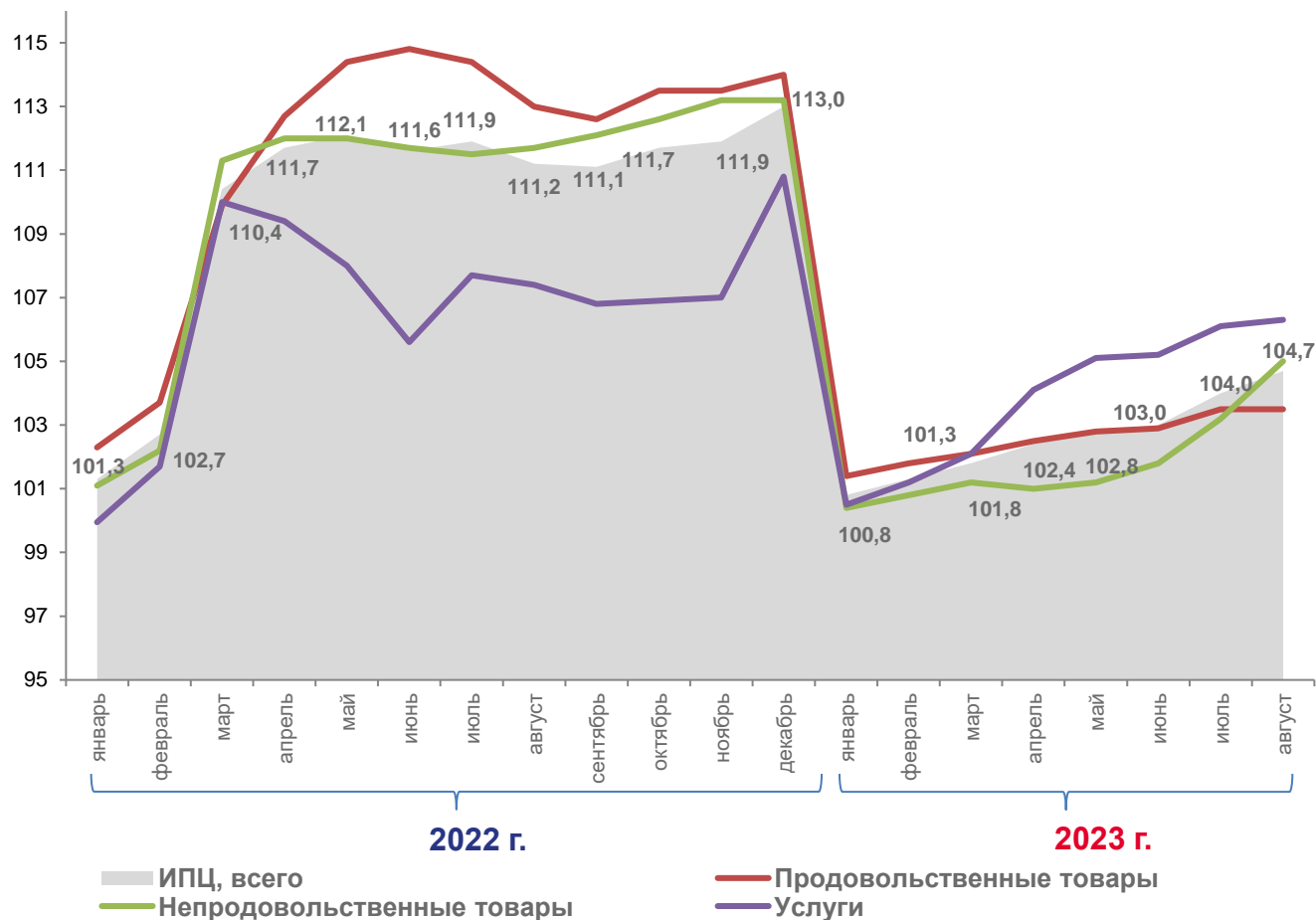
Продовольственные товары

**105,0%**

Непродовольственные товары

**106,3%**

Услуги





# ИНДЕКСЫ ПОТРЕБИТЕЛЬСКИХ ЦЕН НА ОСНОВНЫЕ ГРУППЫ ТОВАРОВ И УСЛУГ

В АВГУСТЕ 2023 ГОДА В % К СООТВЕТСТВУЮЩЕМУ МЕСЯЦУ ПРОШЛОГО ГОДА

## Индекс потребительских цен

**106,3%**

Все товары и услуги

**104,4%**

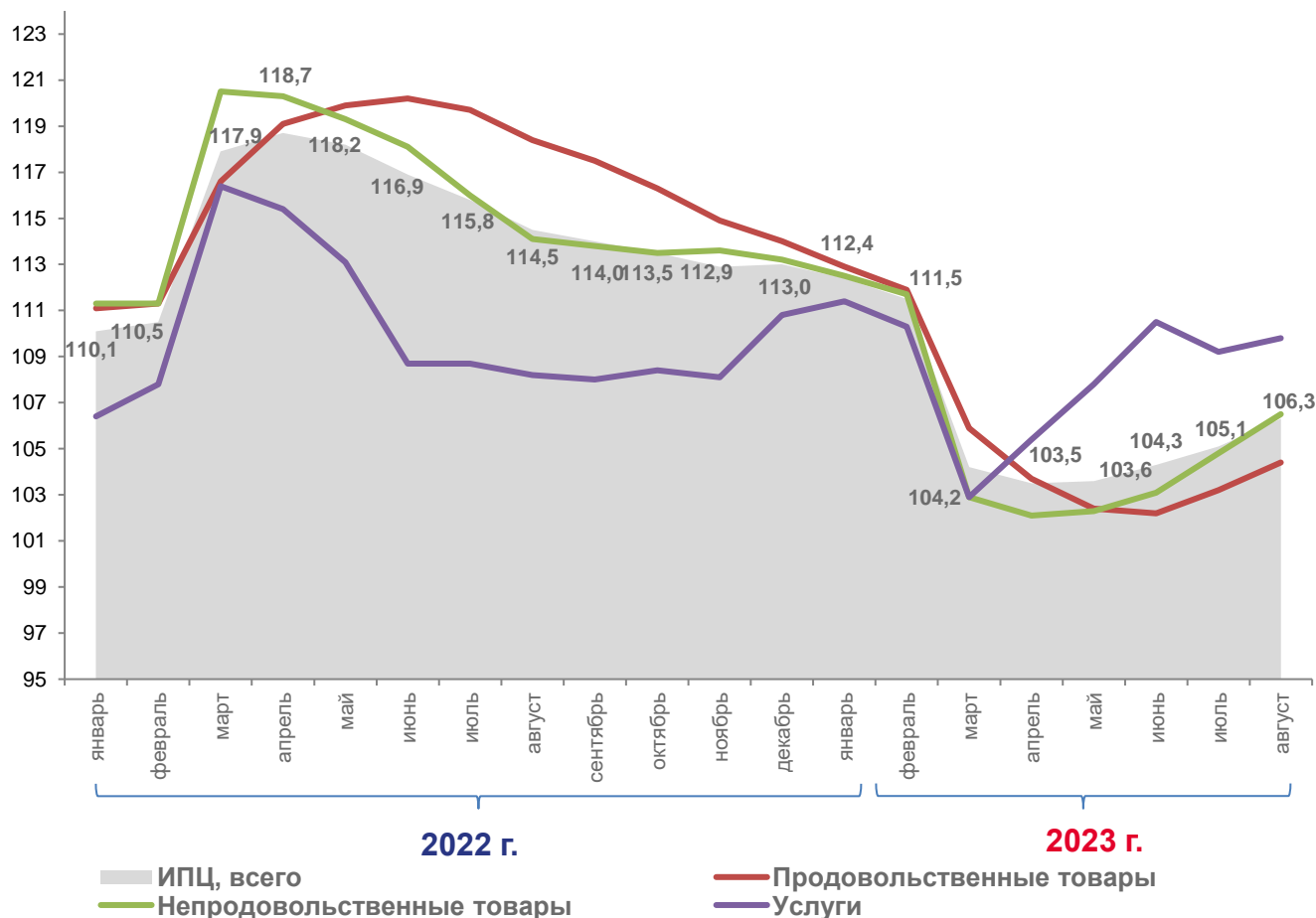
Продовольственные товары

**106,5%**

Непродовольственные товары

**109,8%**

Услуги





# ИНДЕКСЫ ПОТРЕБИТЕЛЬСКИХ ЦЕН НА ПРОДОВОЛЬСТВЕННЫЕ ТОВАРЫ

АВГУСТ 2023 ГОДА В % К ПРЕДЫДУЩЕМУ МЕСЯЦУ



Сахар



106,6%



Овощи



90,5%



Консервы овощные



101,5%



Мука



96,0%



Консервы мясные



101,4%



Картофель



96,9%



Фрукты и цитрусовые



101,3%



Макаронные изделия



98,2%



Напитки безалкогольные



101,0%



Сельди



98,2%



Колбасные изделия и продукты из  
мяса и птицы



100,9%



Масло и жиры



99,0%



Консервы фруктово-ягодные



100,9%



Сыр



99,5%





# СРЕДНИЕ ПОТРЕБИТЕЛЬСКИЕ ЦЕНЫ И ИНДЕКСЫ ЦЕН НА ХЛЕБ И ХЛЕБОБУЛОЧНЫЕ ИЗДЕЛИЯ

В АВГУСТЕ 2023 ГОДА

Средние цены, за кг, на конец месяца



▼ 264,72 ₮

Булочные изделия сдобные из муки высшего сорта штучные



▲ 260,25 ₮

Бараночные изделия



▼ 577,88 ₮

Хлопья из злаков (сухие завтраки)



▲ 96,00 ₮

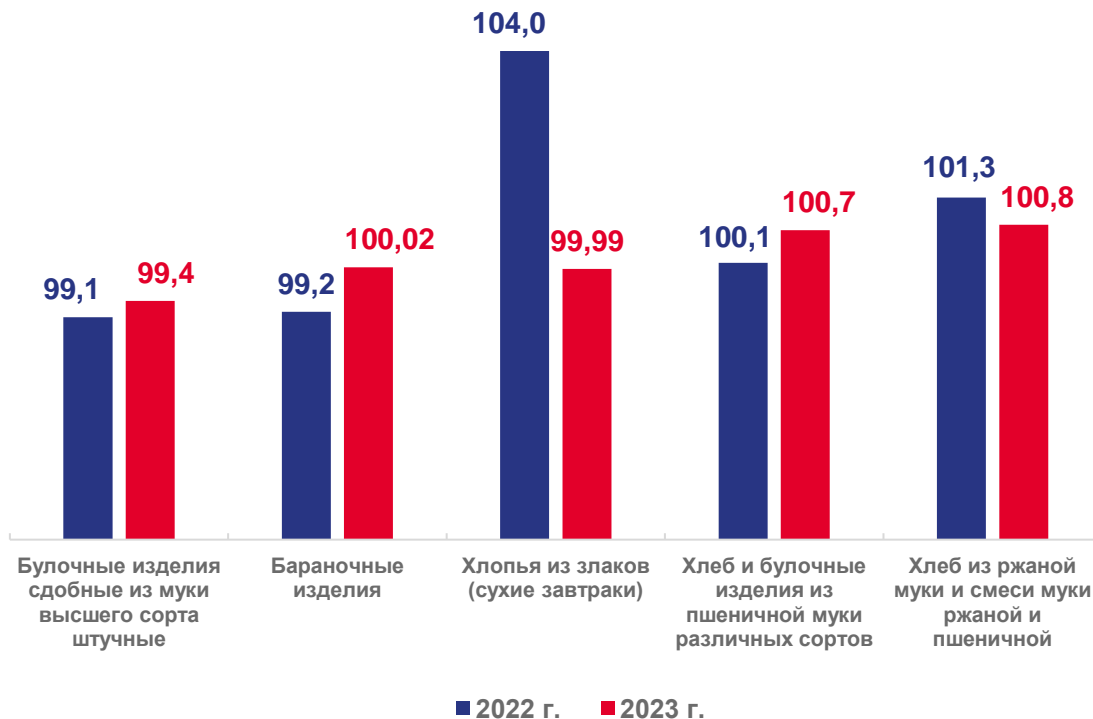
Хлеб и булочные изделия из пшеничной муки различных сортов



▲ 108,76 ₮

Хлеб из ржаной муки и из смеси муки ржаной и пшеничной

в % к предыдущему месяцу





# СРЕДНИЕ ПОТРЕБИТЕЛЬСКИЕ ЦЕНЫ И ИНДЕКСЫ ЦЕН НА ОВОЩИ

В АВГУСТЕ 2023 ГОДА

Средние цены, за кг, на конец месяца



Огурцы свежие

▼ 132,39 ₪



Капуста белокочанная  
свежая

▲ 67,68 ₪



Лук репчатый

▼ 60,02 ₪



Морковь

▼ 93,99 ₪



Помидоры свежие

▼ 181,14 ₪



Картофель

▼ 70,80 ₪



Свёкла столовая

▲ 76,26 ₪

Индексы потребительских цен,  
в % к предыдущему месяцу







# СРЕДНИЕ ПОТРЕБИТЕЛЬСКИЕ ЦЕНЫ И ИНДЕКСЫ ЦЕН НА ФРУКТЫ И ЦИТРУСОВЫЕ

В АВГУСТЕ 2023 ГОДА

Средние цены, за кг, на конец месяца



Яблоки



**199,12** ₹



Груши



**278,31** ₹



Апельсины



**216,85** ₹



Виноград



**319,72** ₹



Лимоны



**300,20** ₹

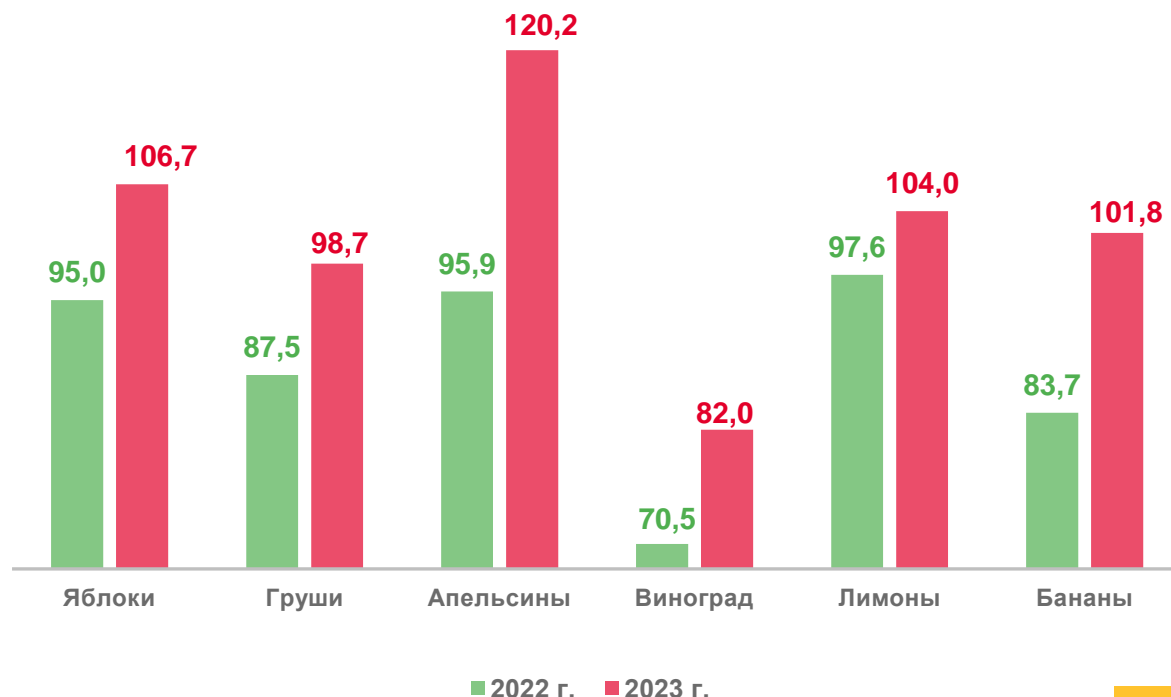


Бананы



**155,63** ₹

Индексы потребительских цен,  
в % к предыдущему месяцу





# ИНДЕКСЫ ЦЕН НА ОТДЕЛЬНЫЕ ГРУППЫ НЕПРОДОВОЛЬСТВЕННЫХ ТОВАРОВ

АВГУСТ 2023 ГОДА В % К ПРЕДЫДУЩЕМУ МЕСЯЦУ



▲ 105,7%

Легковые автомобили



▲ 101,1%

Перевязочные материалы



▲ 105,3%

Спички



▲ 101,0%

Трикотажные изделия



▲ 104,2%

Товары для садоводства



▲ 100,9%

Телерадиотовары



▲ 101,6%

Часы



▲ 100,8%

Средства связи



▲ 101,3%

Ткани



▲ 100,7%

Мебель



▲ 101,2%

Бумажно-беловые товары



▼ 97,2%

Прочие культтовары





# ИНДЕКСЫ ЦЕН НА МЕДИКАМЕНТЫ

АВГУСТ 2023 ГОДА В % К ПРЕДЫДУЩЕМУ МЕСЯЦУ

**МЕДИКАМЕНТЫ ▲ 100,5%**

## ЖНВЛ



Ацетилсалициловая кислота,  
500 мг, 10 таблеток

▲ **105,9%**



Азитромицин, 500 мг, 10 таблеток

▲ **104,4%**



Ибупрофен, 200 мг, 10 таблеток

▼ **98,1%**



Супрастин, 25 мг, 10 таблеток

▼ **98,4%**



Номидес, 75 мг, 10 капсул

▼ **99,0%**

## НЖНВЛ



Афобазол, 10 мг, 30 таблеток

▲ **102,7%**



Нимесулид, 100 мг, 10 таблеток

▲ **102,5%**



Синупрет, 50 таблеток

▼ **96,5%**



Йод, 10 мл

▼ **98,7%**



Цитрамон, 10 таблеток

▼ **98,7%**



# СРЕДНИЕ ПОТРЕБИТЕЛЬСКИЕ ЦЕНЫ И ИНДЕКСЫ ЦЕН НА СТРОИТЕЛЬНЫЕ МАТЕРИАЛЫ

В АВГУСТЕ 2023 ГОДА

Средние цены, на конец месяца


 Доска обрезная **17 300,91 ₮**

 Плиты древесностружечные, ориентированно-стружечные **425,48 ₮**

 Цемент тарированный **796,46 ₮**

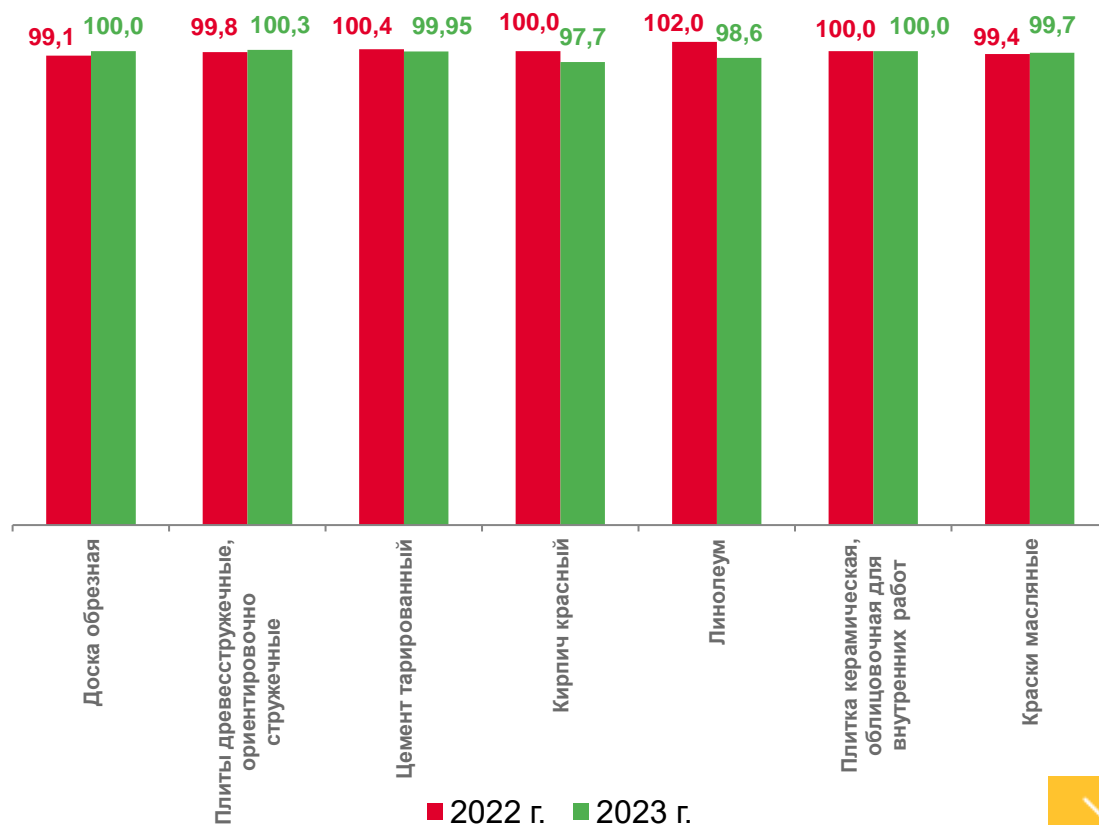
 Кирпич красный **30 361,02 ₮**

 Линолеум **915,18 ₮**

 Плитка керамическая, облицовочная для внутренних работ **889,41 ₮**

 Краски масляные, эмали **309,28 ₮**

Индексы цен, в % к предыдущему месяцу





# СРЕДНИЕ ПОТРЕБИТЕЛЬСКИЕ ЦЕНЫ И ИНДЕКСЫ ЦЕН НА ТОПЛИВО МОТОРНОЕ

В АВГУСТЕ 2023 ГОДА

## Индексы цен

в % к предыдущему месяцу



▲ 102,6%

Бензин автомобильный  
марки АИ-92



▲ 104,1%

Бензин автомобильный  
марки АИ-95



▲ 105,6%

Бензин автомобильный  
марки АИ-98 и выше



▲ 100,7%

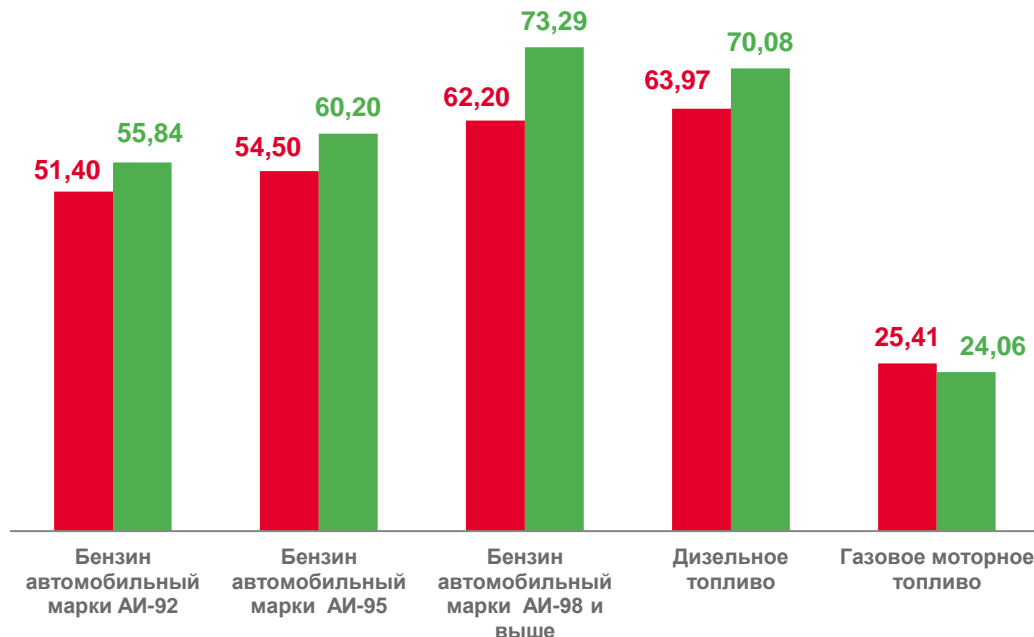
Дизельное топливо



▲ 109,6%

Газовое моторное  
топливо

## Средние цены, рублей за литр, на конец месяца



■ 2022 г. ■ 2023 г.





# ИНДЕКСЫ ЦЕН И ТАРИФОВ НА УСЛУГИ

АВГУСТ 2023 ГОДА В % К ПРЕДЫДУЩЕМУ МЕСЯЦУ



**111,6%**

Услуги в сфере зарубежного туризма



**85,3%**

Железнодорожный транспорт



**107,4%**

Услуги банков



**88,8%**

Экскурсионные услуги



**101,0%**

Услуги страхования



**92,1%**

Воздушный транспорт



**100,6%**

Медицинские услуги



**98,6%**

Ремонт жилищ

# СТОИМОСТЬ И ИЗМЕНЕНИЕ СТОИМОСТИ УСЛОВНОГО (МИНИМАЛЬНОГО) НАБОРА ПРОДУКТОВ ПИТАНИЯ ПО РФ И РЕГИОНАМ ДАЛЬНЕВОСТОЧНОГО ФЕДЕРАЛЬНОГО ОКРУГА

Август 2023 г.

