



ФЕДЕРАЛЬНАЯ СЛУЖБА
ГОСУДАРСТВЕННОЙ СТАТИСТИКИ

О финансовом состоянии организаций Забайкальского края



январь—февраль 2022 года



ФЕДЕРАЛЬНАЯ СЛУЖБА
ГОСУДАРСТВЕННОЙ
СТАТИСТИКИ

Финансовые результаты деятельности организаций Забайкальского края

- 01 ФИНАНСОВЫЕ РЕЗУЛЬТАТЫ ДЕЯТЕЛЬНОСТИ ОРГАНИЗАЦИЙ ЯНВАРЬ-ФЕВРАЛЬ 2022 г.
- 02 САЛДИРОВАННЫЙ ФИНАНСОВЫЙ РЕЗУЛЬТАТ ОРГАНИЗАЦИЙ ЯНВАРЬ-ФЕВРАЛЬ 2022 г. В % К СООТВЕТСТВУЮЩЕМУ ПЕРИОДУ ПРЕДЫДУЩЕГО ГОДА
- 03 САЛДИРОВАННЫЙ ФИНАНСОВЫЙ РЕЗУЛЬТАТ ОРГАНИЗАЦИЙ ЯНВАРЬ-ФЕВРАЛЬ 2022 г., МЛН РУБЛЕЙ
- 04 ПРИБЫЛЬ ОРГАНИЗАЦИЙ ЯНВАРЬ-ФЕВРАЛЬ 2022 г., МЛН РУБЛЕЙ
- 05 УБЫТОК ОРГАНИЗАЦИЙ ЯНВАРЬ-ФЕВРАЛЬ 2022 г., МЛН РУБЛЕЙ
- 06 ДОЛЯ ПРИБЫЛЬНЫХ И УБЫТОЧНЫХ ОРГАНИЗАЦИЙ ЯНВАРЬ-ФЕВРАЛЬ 2022 г., В % К ОБЩЕМУ ЧИСЛУ ОРГАНИЗАЦИЙ
- 07 ПРОСРОЧЕННАЯ КРЕДИТОРСКАЯ ЗАДОЛЖЕННОСТЬ ОРГАНИЗАЦИЙ НА КОНЕЦ ФЕВРАЛЯ 2022 г., МЛН РУБЛЕЙ
- 08 ПРОСРОЧЕННАЯ ДЕБИТОРСКАЯ ЗАДОЛЖЕННОСТЬ ОРГАНИЗАЦИЙ НА КОНЕЦ ФЕВРАЛЯ 2022 г., МЛН РУБЛЕЙ





ФИНАНСОВЫЕ РЕЗУЛЬТАТЫ ДЕЯТЕЛЬНОСТИ ОРГАНИЗАЦИЙ*

ЯНВАРЬ-ФЕВРАЛЬ 2022 г.

Сальдированный финансовый результат, млн рублей



25 057,0
млн. рублей

Прибыль получили



124
организации



30020,2
млн. рублей

В организациях по добыче полезных ископаемых



94,9% прибыли

Убыток получили



89 организаций
41,8%
от общего числа
отчитывающихся
организаций



4963,2
млн. рублей

Кредиторская задолженность, млн рублей



94270,5
млн. рублей

из нее просроченная



1094,8
млн. рублей

Дебиторская задолженность



100171,0
млн. рублей

из нее просроченная



6000,1
млн. рублей

* без субъектов малого предпринимательства, кредитных организаций, государственных (муниципальных) учреждений, некредитных финансовых организаций



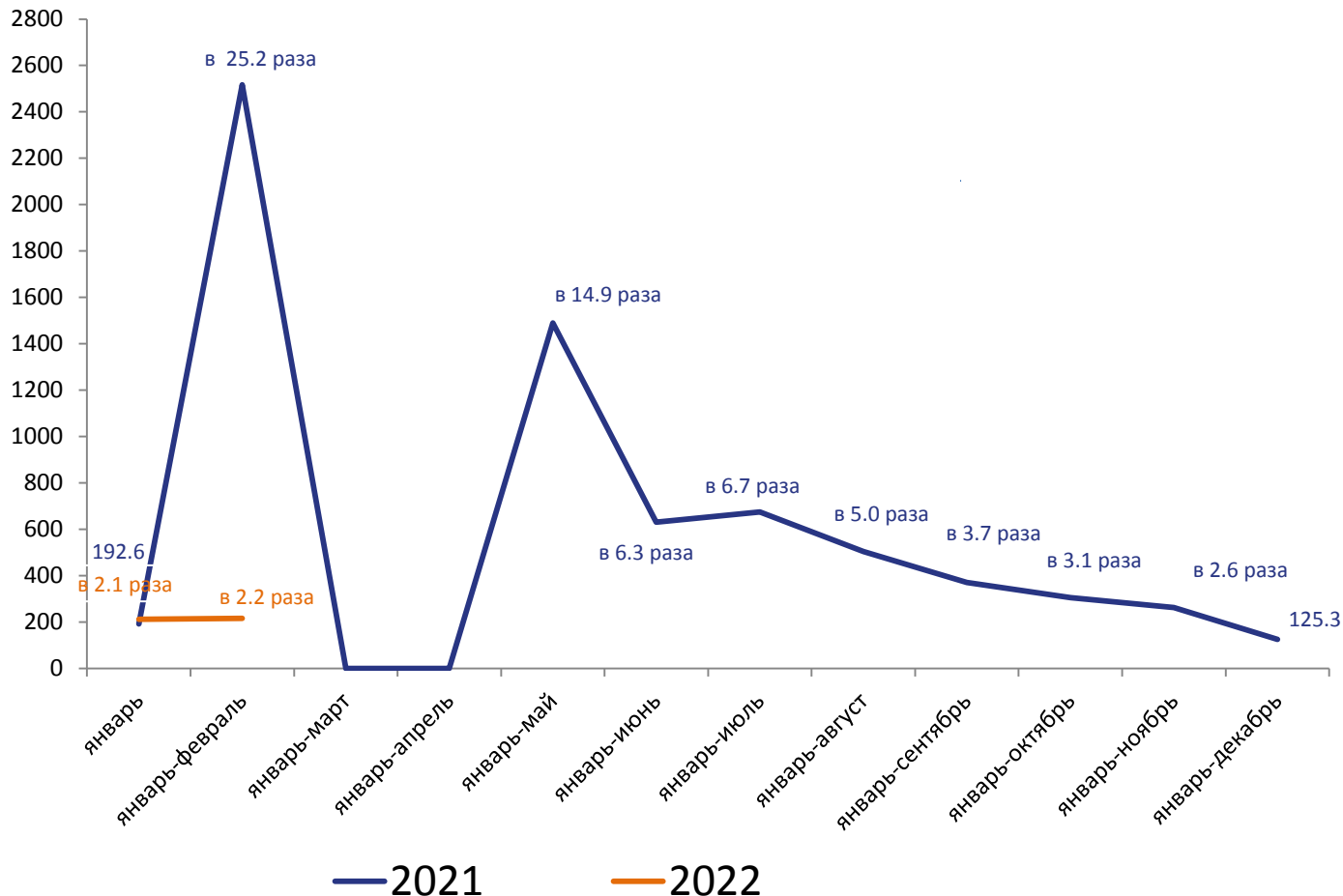
САЛЬДИРОВАННЫЙ ФИНАНСОВЫЙ РЕЗУЛЬТАТ ОРГАНИЗАЦИЙ

ЯНВАРЬ-ФЕВРАЛЬ 2022 г. В % К СООТВЕТСТВУЮЩЕМУ ПЕРИОДУ ПРЕДЫДУЩЕГО ГОДА*

2022 год
январь-февраль

25 057,0
млн руб.

в 2,2 раза
в % к январю-февралю
2021 года



ПРИБЫЛЬ – УБЫТОК = САЛЬДИРОВАННЫЙ ФИНАНСОВЫЙ РЕЗУЛЬТАТ

* ПО СОПОСТАВИМОМУ КРУГУ ОРГАНИЗАЦИЙ В СООТВЕТСТВИИ С МЕТОДОЛОГИЕЙ БУХГАЛТЕРСКОГО УЧЕТА



САЛЬДИРОВАННЫЙ ФИНАНСОВЫЙ РЕЗУЛЬТАТ ОРГАНИЗАЦИЙ

ЯНВАРЬ-ФЕВРАЛЬ 2022 г., МЛН РУБЛЕЙ



24 627,0

Добыча полезных ископаемых



536,1

Обеспечение электрической энергией, газом и паром; кондиционирование воздуха



154,0

Деятельность в области здравоохранения и социальных услуг



122,1

Обрабатывающие производства



27,3

Торговля оптовая и розничная; ремонт автотранспортных средств и мотоциклов



24,4

Деятельность в области информации и связи



15,8

Сельское, лесное хозяйство, охота, рыболовство и рыбоводство



10,3

Деятельность административная и сопутствующие дополнительные услуги



- 8,0

Строительство



- 23,2

Деятельность гостиниц и предприятий общественного питания



- 102,2

Транспортировка и хранение



- 335,3

Деятельность профессиональная, научная и техническая



ПРИБЫЛЬ ОРГАНИЗАЦИЙ

ЯНВАРЬ-ФЕВРАЛЬ 2022 г., МЛН РУБЛЕЙ



28 492,9

Добыча полезных ископаемых



34,8

Деятельность профессиональная, научная и техническая



573,0

Обеспечение электрической энергией, газом и паром; кондиционирование воздуха



25,2

Деятельность в области информации и связи



456,7

Обработывающие производства



23,5

Водоснабжение; водоотведение, организация сбора и утилизации отходов, деятельность по ликвидации загрязнений



154,4

Деятельность в области здравоохранения и социальных услуг



18,8

Сельское, лесное хозяйство, охота, рыболовство и рыбоводство



116,2

Транспортировка и хранение



70,6

Торговля оптовая и розничная; ремонт автотранспортных средств и мотоциклов



10,3

Деятельность административная и сопутствующие дополнительные услуги



УБЫТОК ОРГАНИЗАЦИЙ

ЯНВАРЬ-ФЕВРАЛЬ 2022 г., МЛН РУБЛЕЙ



3 866,2

Добыча полезных ископаемых



370,0

Деятельность профессиональная, научная и техническая



334,7

Обрабатывающие производства




218,4

Транспортировка и хранение



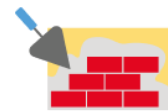
43,4

Торговля оптовая и розничная; ремонт автотранспортных средств и мотоциклов



36,9

Обеспечение электрической энергией, газом и паром; кондиционирование воздуха



15,4

Строительство



15,1

Водоснабжение; водоотведение, организация сбора и утилизации отходов, деятельность по ликвидации загрязнений



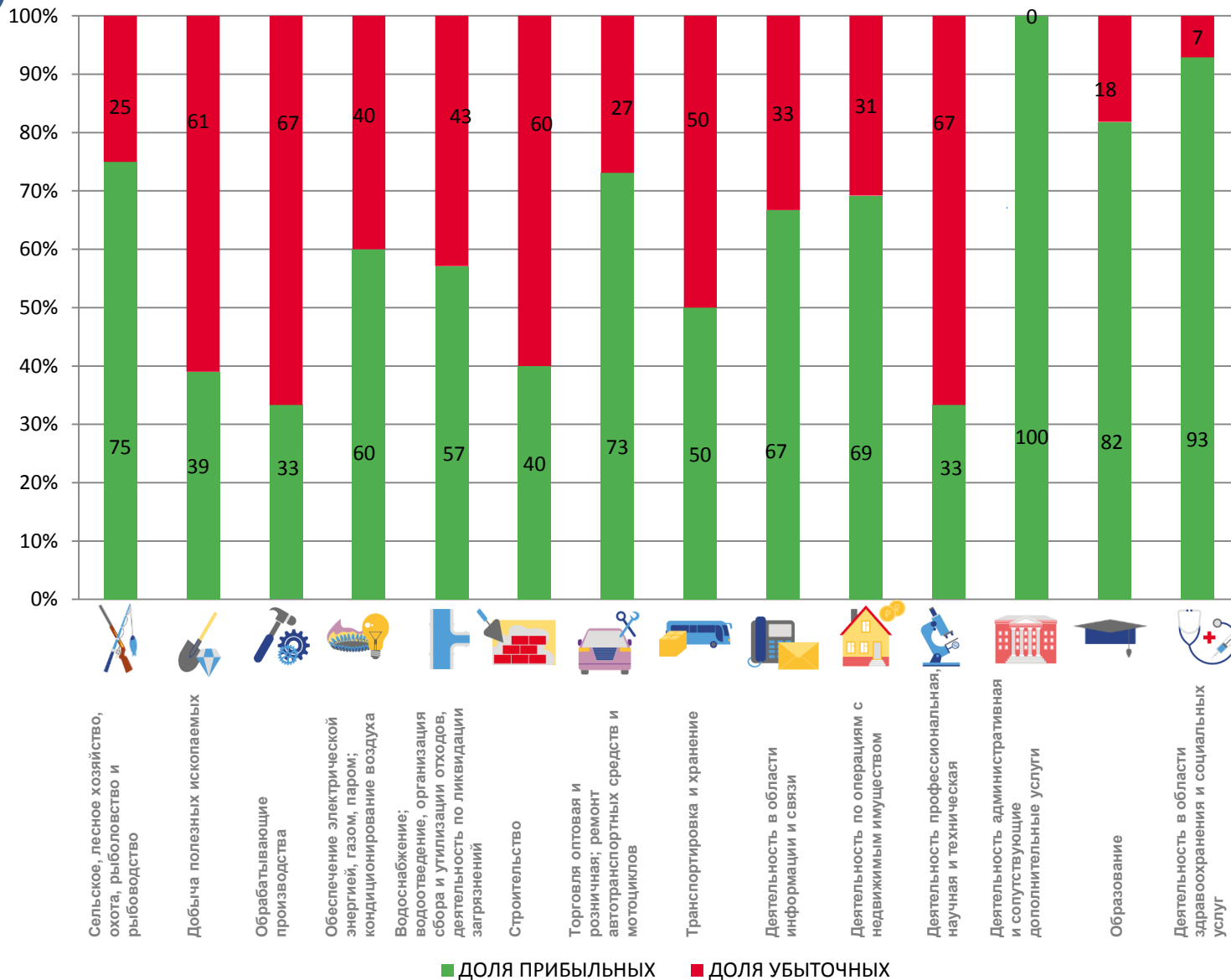
6,9

Деятельность по операциям с недвижимым имуществом



ДОЛЯ ПРИБЫЛЬНЫХ И УБЫТОЧНЫХ ОРГАНИЗАЦИЙ

ЯНВАРЬ-ФЕВРАЛЬ 2022 г., В % К ОБЩЕМУ ЧИСЛУ ОРГАНИЗАЦИЙ



■ ДОЛЯ ПРИБЫЛЬНЫХ

■ ДОЛЯ УБЫТОЧНЫХ



ПРОСРОЧЕННАЯ КРЕДИТОРСКАЯ ЗАДОЛЖЕННОСТЬ ОРГАНИЗАЦИЙ НА КОНЕЦ ФЕВРАЛЯ 2022 г., МЛН РУБЛЕЙ





ПРОСРОЧЕННАЯ ДЕБИТОРСКАЯ ЗАДОЛЖЕННОСТЬ ОРГАНИЗАЦИЙ НА КОНЕЦ ФЕВРАЛЯ 2022 г., МЛН РУБЛЕЙ

