



ФЕДЕРАЛЬНАЯ СЛУЖБА
ГОСУДАРСТВЕННОЙ СТАТИСТИКИ

О финансовом состоянии организаций Забайкальского края



январь—март 2022 года



ФЕДЕРАЛЬНАЯ СЛУЖБА
ГОСУДАРСТВЕННОЙ
СТАТИСТИКИ

Финансовые результаты деятельности организаций Забайкальского края

- 01 ФИНАНСОВЫЕ РЕЗУЛЬТАТЫ ДЕЯТЕЛЬНОСТИ ОРГАНИЗАЦИЙ ЯНВАРЬ-МАРТ 2022 г.
- 02 САЛЬДИРОВАННЫЙ ФИНАНСОВЫЙ РЕЗУЛЬТАТ ОРГАНИЗАЦИЙ ЯНВАРЬ-МАРТ 2022 г. В % К СООТВЕТСТВУЮЩЕМУ ПЕРИОДУ ПРЕДЫДУЩЕГО ГОДА
- 03 САЛЬДИРОВАННЫЙ ФИНАНСОВЫЙ РЕЗУЛЬТАТ ОРГАНИЗАЦИЙ ЯНВАРЬ-МАРТ 2022 г., МЛН РУБЛЕЙ
- 04 ПРИБЫЛЬ ОРГАНИЗАЦИЙ ЯНВАРЬ-МАРТ 2022 г., МЛН РУБЛЕЙ
- 05 УБЫТОК ОРГАНИЗАЦИЙ ЯНВАРЬ-МАРТ 2022 г., МЛН РУБЛЕЙ
- 06 ДОЛЯ ПРИБЫЛЬНЫХ И УБЫТОЧНЫХ ОРГАНИЗАЦИЙ ЯНВАРЬ-МАРТ 2022 г., В % К ОБЩЕМУ ЧИСЛУ ОРГАНИЗАЦИЙ
- 07 ПРОСРОЧЕННАЯ КРЕДИТОРСКАЯ ЗАДОЛЖЕННОСТЬ ОРГАНИЗАЦИЙ НА КОНЕЦ МАРТА 2022 г., МЛН РУБЛЕЙ
- 08 ПРОСРОЧЕННАЯ ДЕБИТОРСКАЯ ЗАДОЛЖЕННОСТЬ ОРГАНИЗАЦИЙ НА КОНЕЦ МАРТА 2022 г., МЛН РУБЛЕЙ





ФИНАНСОВЫЕ РЕЗУЛЬТАТЫ ДЕЯТЕЛЬНОСТИ ОРГАНИЗАЦИЙ*

ЯНВАРЬ-МАРТ 2022 г.

Сальдированный финансовый результат, млн рублей



34 000,0

млн. рублей

Прибыль получили



128

организаций



40596,5

млн. рублей

В организациях по добыче полезных ископаемых



95,8% прибыли

Убыток получили



85 организаций

39,9%

от общего числа отчитывающихся организаций



6596,5

млн. рублей

Кредиторская задолженность, млн рублей



94943,2

млн. рублей

из нее просроченная



917,0

млн. рублей

Дебиторская задолженность



97577,4

млн. рублей

из нее просроченная



5407,4

млн. рублей

* без субъектов малого предпринимательства, кредитных организаций, государственных (муниципальных) учреждений, некредитных финансовых организаций



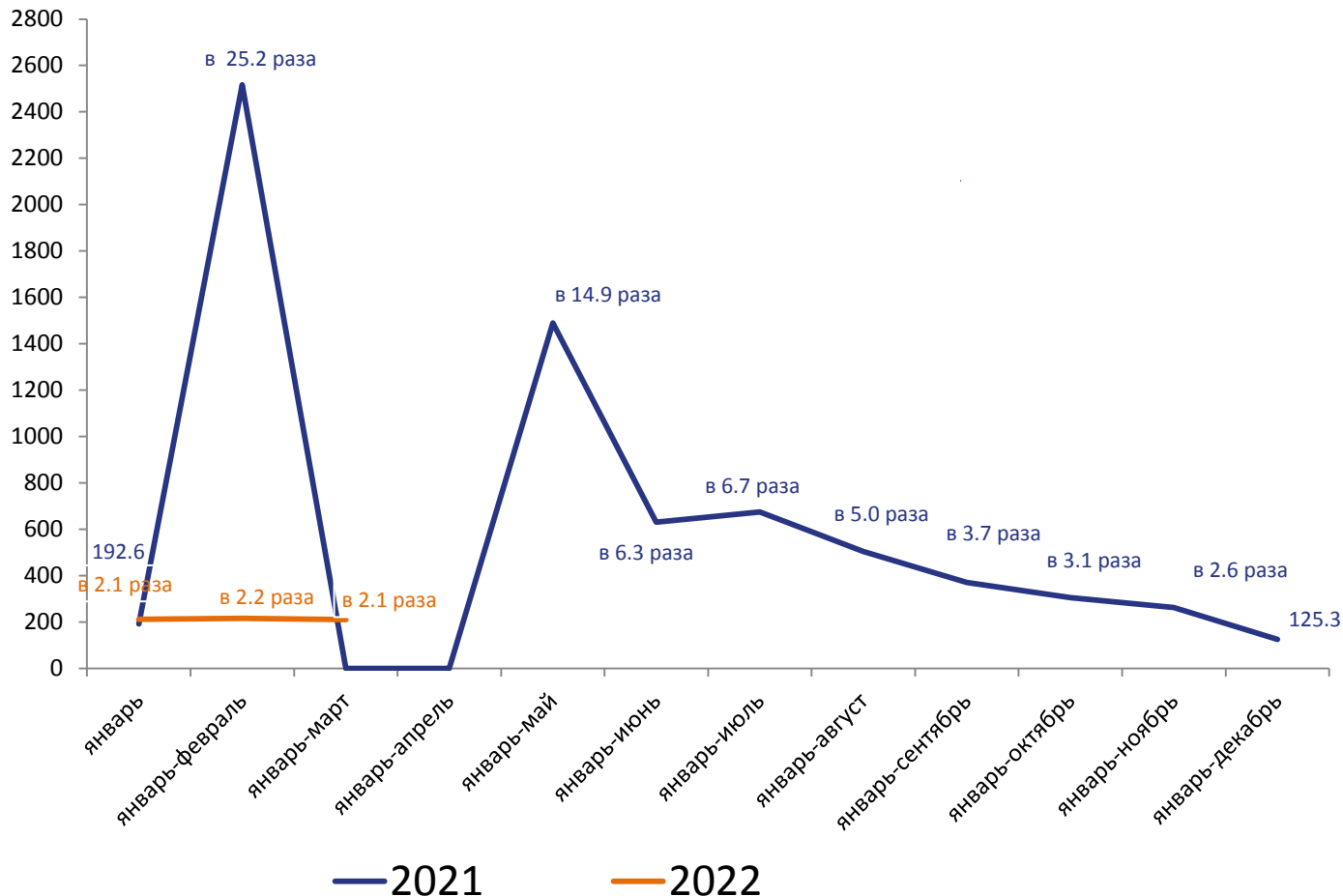
САЛЬДИРОВАННЫЙ ФИНАНСОВЫЙ РЕЗУЛЬТАТ ОРГАНИЗАЦИЙ

ЯНВАРЬ-МАРТ 2022 г. В % К СООТВЕТСТВУЮЩЕМУ ПЕРИОДУ ПРЕДЫДУЩЕГО ГОДА*

2022 год
январь-март

34 000,0
млн руб.

в 2,1 раза
в % к январю-марту
2021 года



ПРИБЫЛЬ – УБЫТОК = САЛЬДИРОВАННЫЙ ФИНАНСОВЫЙ РЕЗУЛЬТАТ

* ПО СОПОСТАВИМОМУ КРУГУ ОРГАНИЗАЦИЙ В СООТВЕТСТВИИ С МЕТОДОЛОГИЕЙ БУХГАЛТЕРСКОГО УЧЕТА



САЛЬДИРОВАННЫЙ ФИНАНСОВЫЙ РЕЗУЛЬТАТ ОРГАНИЗАЦИЙ

ЯНВАРЬ-МАРТ 2022 г., МЛН РУБЛЕЙ



34 266,9

Добыча полезных ископаемых



334,4

Обеспечение электрической энергией, газом и паром; кондиционирование воздуха



224,0

Торговля оптовая и розничная; ремонт автотранспортных средств и мотоциклов



143,0

Деятельность в области здравоохранения и социальных услуг



40,1

Деятельность в области информации и связи



18,6

Деятельность административная и сопутствующие дополнительные услуги



11,4

Деятельность по операциям с недвижимым имуществом



- 61,2

Деятельность финансовая и страховая



- 62,8

Сельское, лесное хозяйство, охота, рыболовство и рыбоводство



- 213,4

Транспортировка и хранение



- 224,2

Обрабатывающие производства



- 396,9

Деятельность профессиональная, научная и техническая



ПРИБЫЛЬ ОРГАНИЗАЦИЙ

ЯНВАРЬ-МАРТ 2022 г., МЛН РУБЛЕЙ




38 907,7

Добыча полезных ископаемых



478,0

Обрабатывающие производства



455,5

Обеспечение электрической энергией, газом и паром; кондиционирование воздуха



257,3

Торговля оптовая и розничная; ремонт автотранспортных средств и мотоциклов



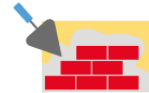
143,0

Деятельность в области здравоохранения и социальных услуг



118,1

Транспортировка и хранение



56,4

Строительство



44,8

Деятельность в области информации и связи



21,0

Сельское, лесное хозяйство, охота, рыболовство и рыбоводство



20,0

Деятельность профессиональная, научная и техническая



18,6

Деятельность административная и сопутствующие дополнительные услуги



УБЫТОК ОРГАНИЗАЦИЙ

ЯНВАРЬ-МАРТ 2022 г., МЛН РУБЛЕЙ



4 640,8

Добыча полезных ископаемых



115,4

Строительство



702,2

Обрабатывающие производства



83,8

Сельское, лесное хозяйство, охота, рыболовство и рыбоводство



416,9

Деятельность профессиональная, научная и техническая



33,3

Торговля оптовая и розничная; ремонт автотранспортных средств и мотоциклов



331,5

Транспортировка и хранение



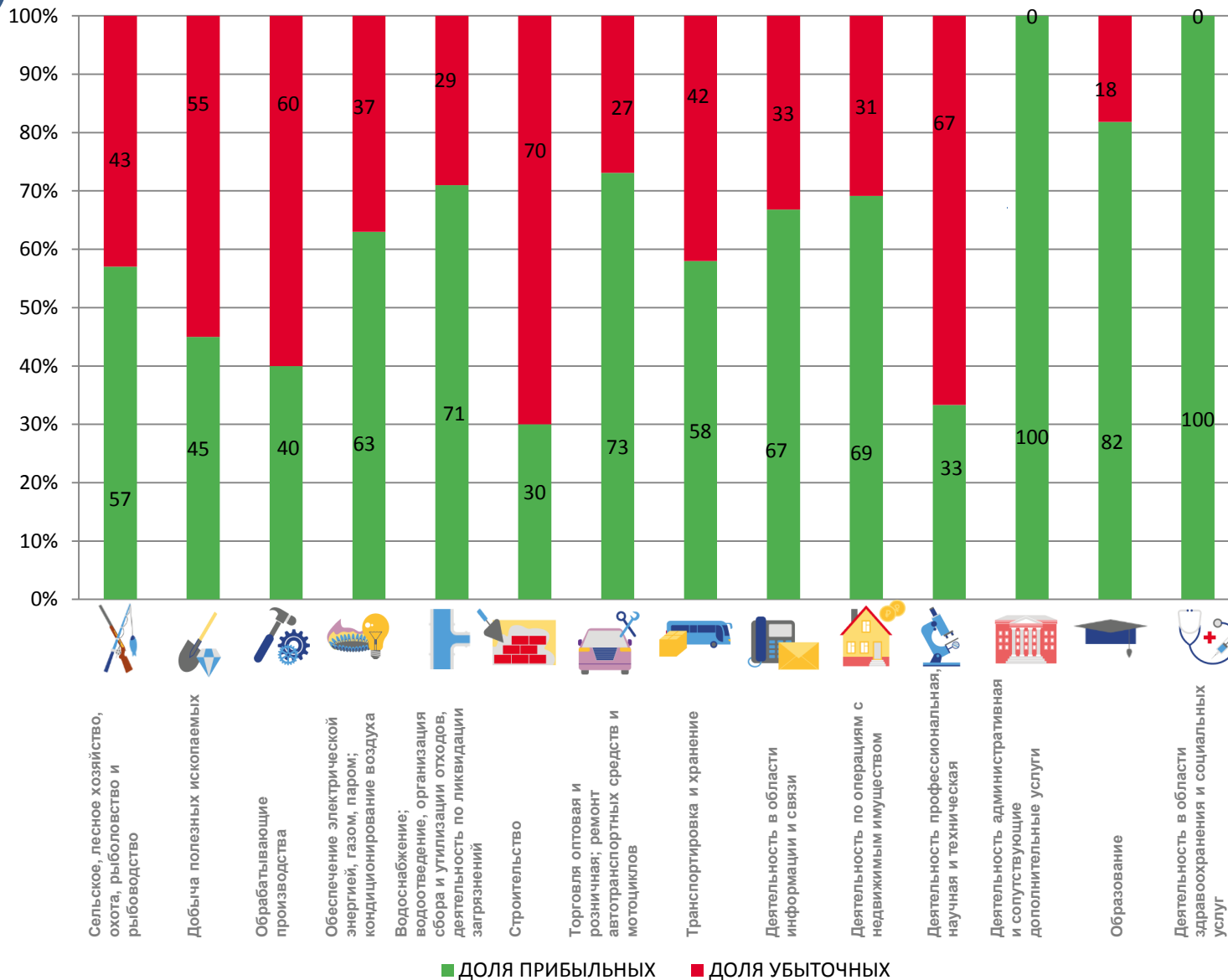
5,2

Деятельность по операциям с недвижимым имуществом



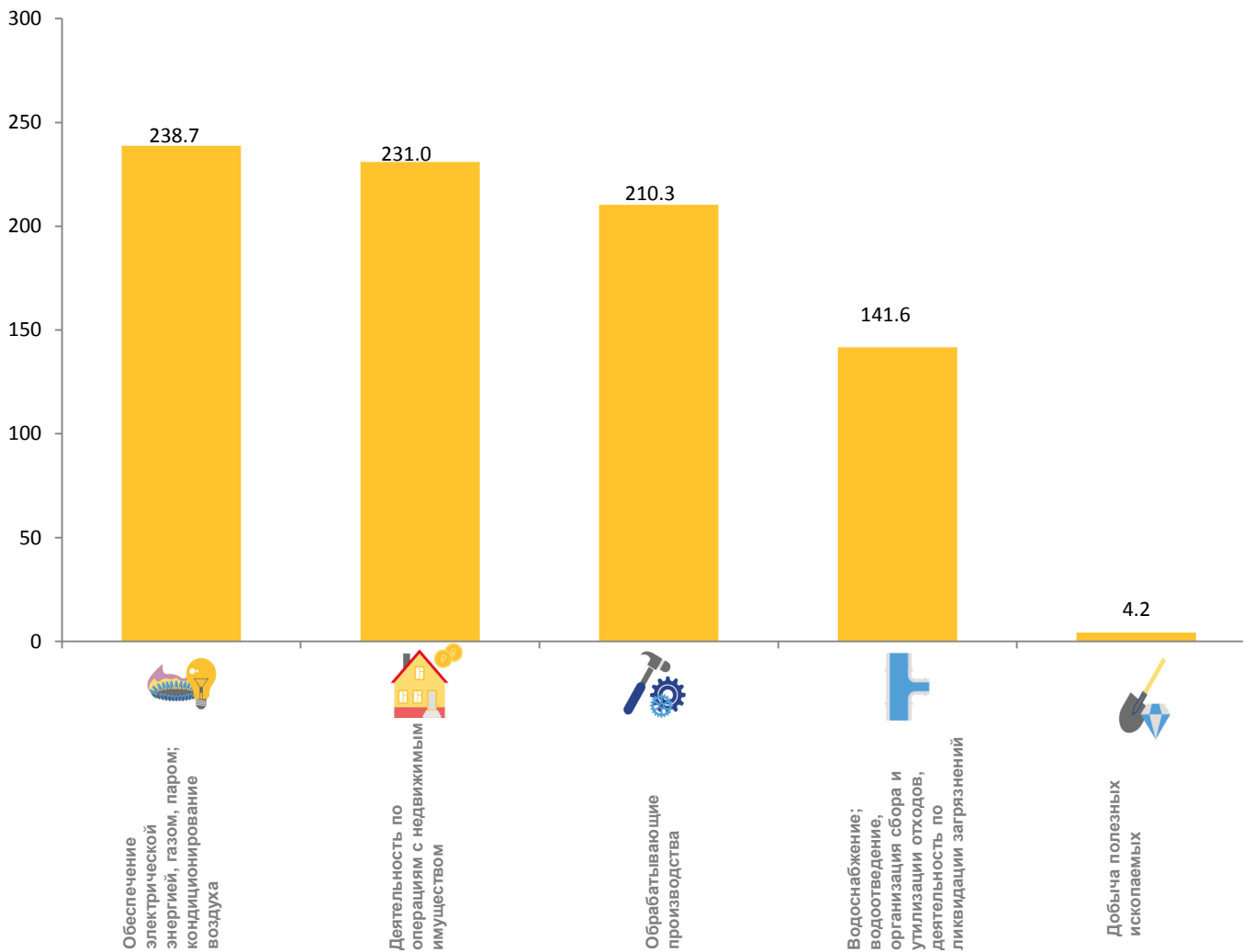
ДОЛЯ ПРИБЫЛЬНЫХ И УБЫТОЧНЫХ ОРГАНИЗАЦИЙ

ЯНВАРЬ-МАРТ 2022 г., В % К ОБЩЕМУ ЧИСЛУ ОРГАНИЗАЦИЙ





ПРОСРОЧЕННАЯ КРЕДИТОРСКАЯ ЗАДОЛЖЕННОСТЬ ОРГАНИЗАЦИЙ НА КОНЕЦ МАРТА 2022 г., МЛН РУБЛЕЙ





ПРОСРОЧЕННАЯ ДЕБИТОРСКАЯ ЗАДОЛЖЕННОСТЬ ОРГАНИЗАЦИЙ НА КОНЕЦ МАРТА 2022 г., МЛН РУБЛЕЙ

