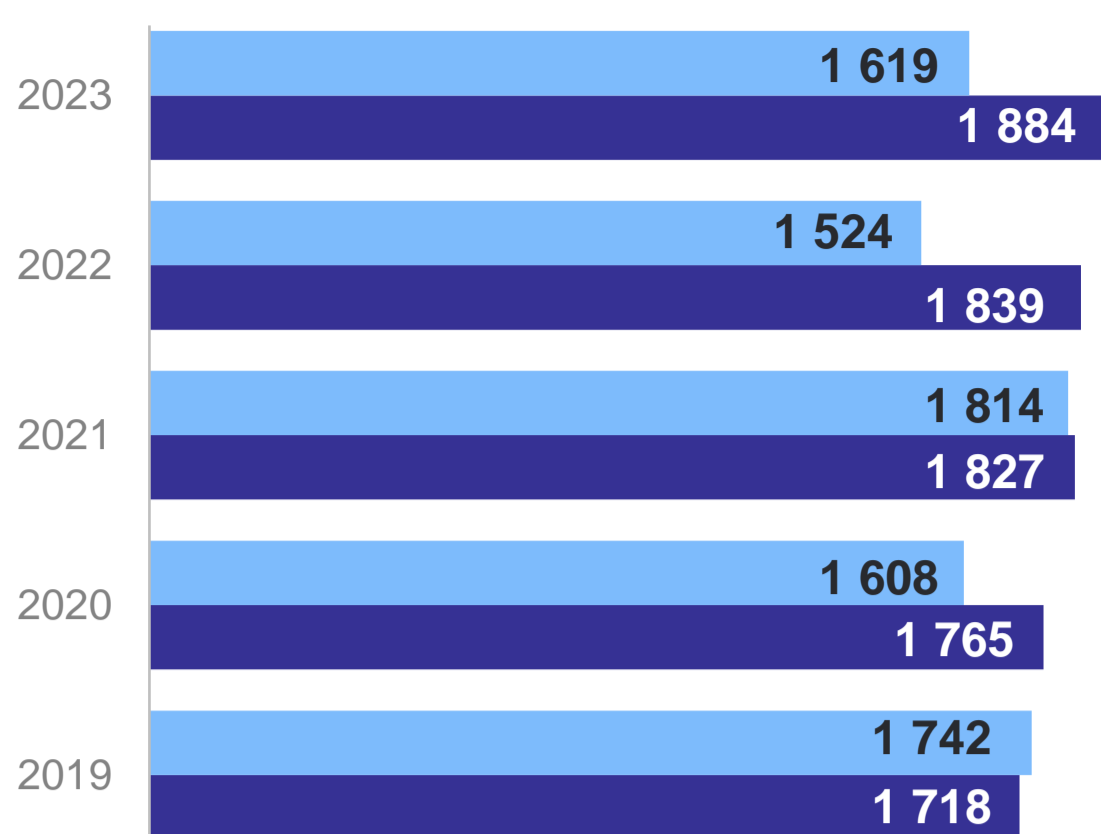
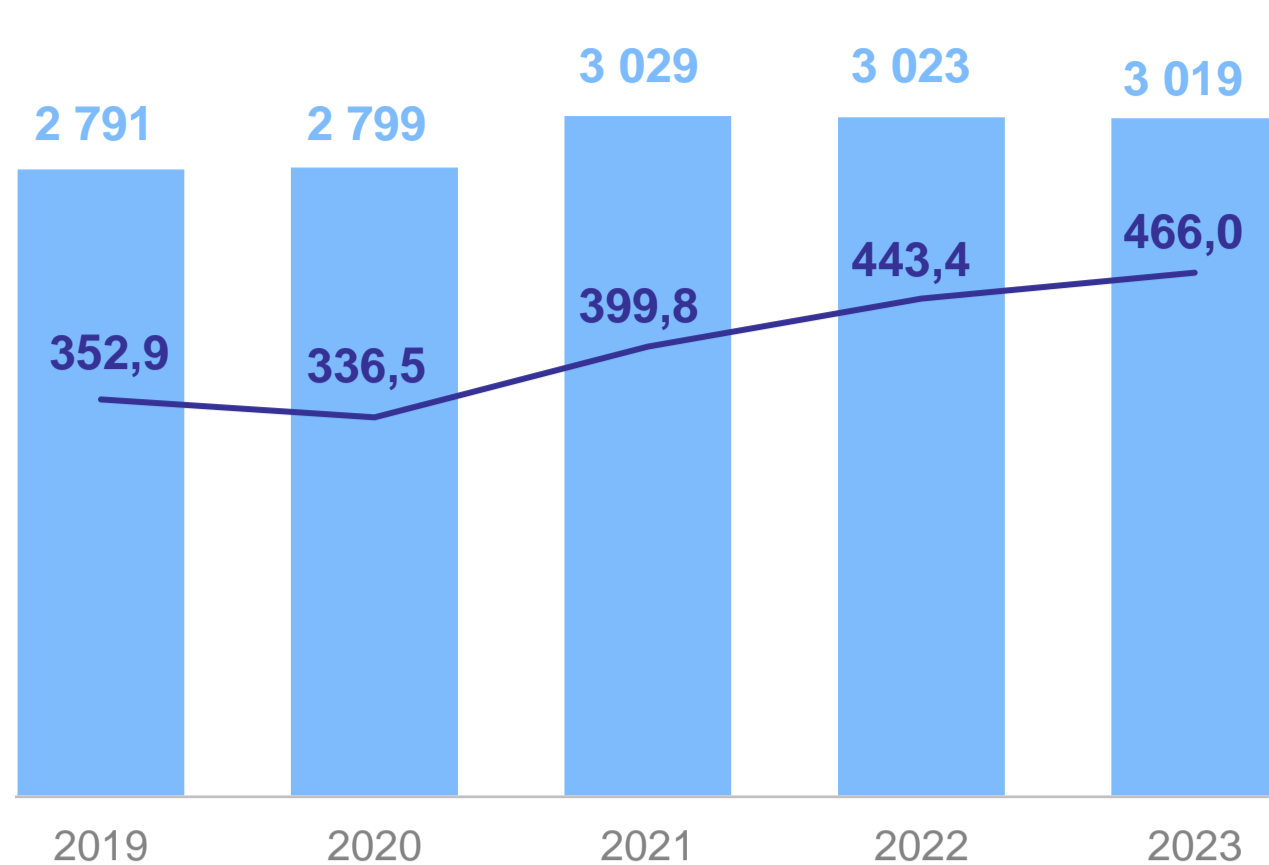


Основные показатели физической культуры и спорта (на конец года)

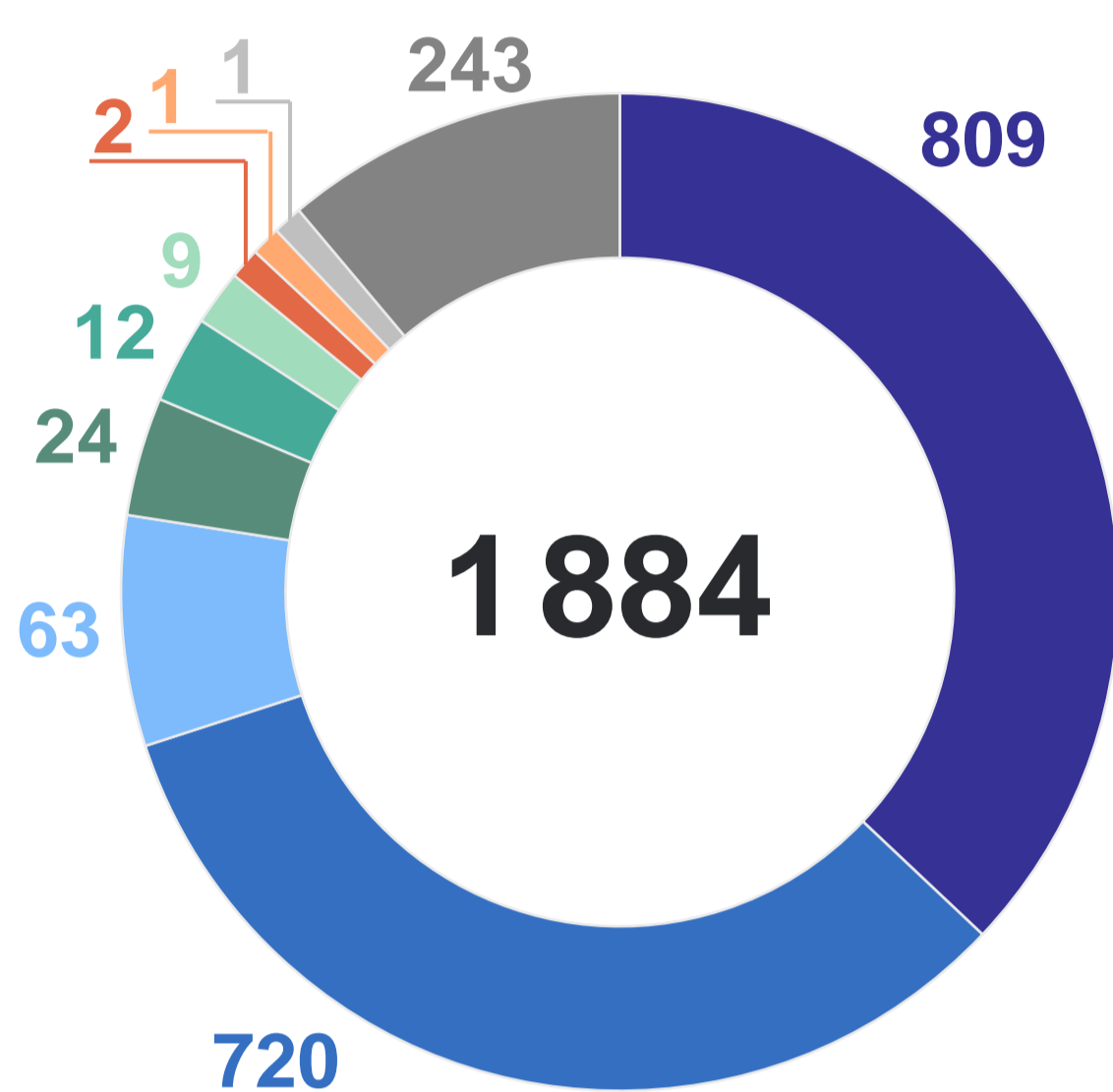


- Число спортивных сооружений, единиц
- Число коллективов физкультуры и спортивных клубов, единиц



- Численность штатных работников физической культуры и спорта, человек
- Численность лиц, занимавшихся физической культурой и спортом, тысяч человек

Число спортивных сооружений (на конец 2023 года, единиц)

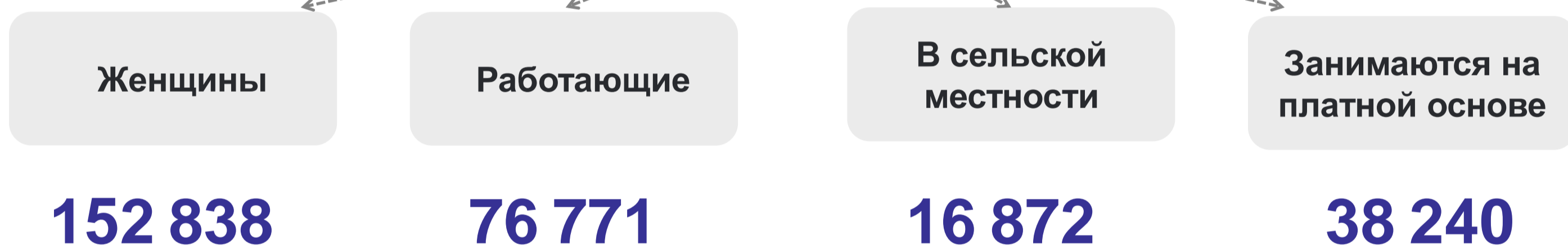


- Плоскостные спортивные сооружения
- Спортивные залы
- Сооружения для стрелковых видов спорта
- Плавательные бассейны
- Стадионы с трибунами на 1500 мест и более
- Лыжные базы
- Крытые спортивные объекты с искусственным льдом
- Манежи легкоатлетические
- Биатлонные комплексы
- Другие спортивные сооружения

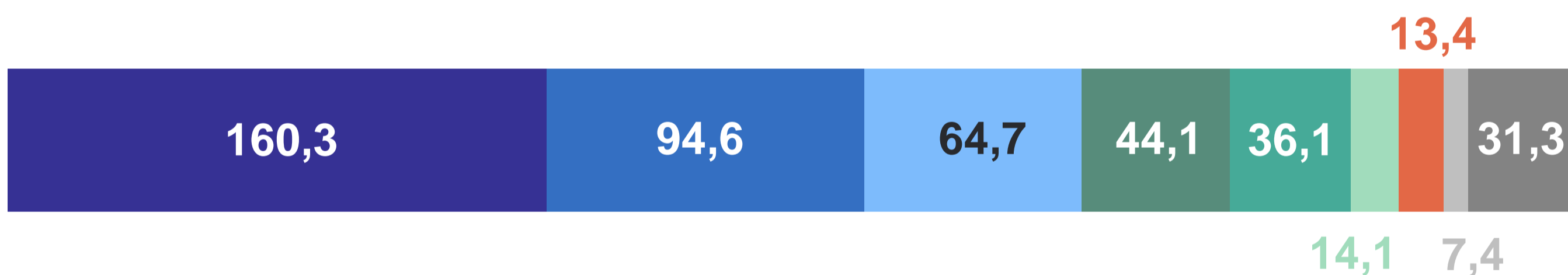
Численность лиц, занимавшихся физической культурой и спортом (на конец 2023 года, человек)

465 992

из них:



Численность лиц по типу организаций, в которых они занимались физической культурой и спортом (на конец 2023 года, тысяч человек)



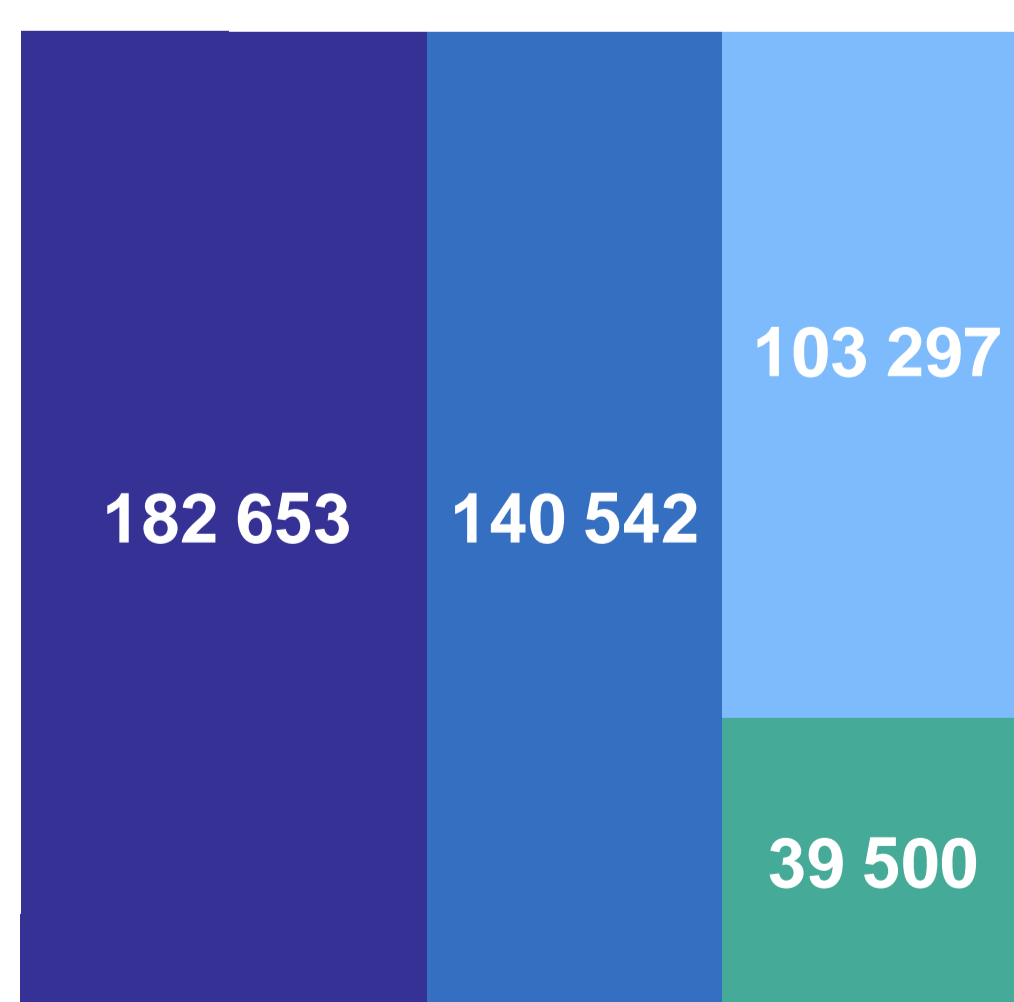
- Общеобразовательные организации
- Предприятия, учреждения, организации
- Физкультурно-спортивные клубы
- Организации дополнительного образования детей и осуществляющих спортивную подготовку
- Дошкольные образовательные организации
- Организации профессионального образования
- Учреждения, организации при спортивных сооружениях
- Образовательные организации высшего образования
- Другие учреждения и организации, в том числе адаптивной физической культуры и спорта

Топ 15 видов спорта среди лиц, занимавшихся в спортивных секциях и группах в 2023 году (человек)



*Учитывается вольная и греко-римская борьба.

Численность лиц, занимавшихся физической культурой и спортом по возрастным группам (на конец 2023 года, человек)



В возрасте:

- До 15 лет
- 16-29 лет
- 30-54 лет (женщины), 30-59 лет (мужчины)
- 55 лет и старше (женщины), 60 лет и старше (мужчины)