



ТЕРРИТОРИАЛЬНЫЙ ОРГАН
ФЕДЕРАЛЬНОЙ СЛУЖБЫ
ГОСУДАРСТВЕННОЙ СТАТИСТИКИ
ПО ЗАБАЙКАЛЬСКОМУ КРАЮ

Промышленное производство Забайкальского края

октябрь 2023 года





ТЕРРИТОРИАЛЬНЫЙ ОРГАН
ФЕДЕРАЛЬНОЙ СЛУЖБЫ
ГОСУДАРСТВЕННОЙ СТАТИСТИКИ
ПО ЗАБАЙКАЛЬСКОМУ КРАЮ

Промышленное производство

Забайкальского края

октябрь 2023 года

01 ИНДЕКС ПРОИЗВОДСТВА

02 ОТГРУЖЕНО ТОВАРОВ СОБСТВЕННОГО
ПРОИЗВОДСТВА, ВЫПОЛНЕНО РАБОТ И УСЛУГ

03 СТРУКТУРА ОБЪЕМА ОТГРУЖЕННЫХ ТОВАРОВ
СОБСТВЕННОГО ПРОИЗВОДСТВА,
ВЫПОЛНЕННЫХ РАБОТ И УСЛУГ
СОБСТВЕННЫМИ СИЛАМИ

* Ежемесячные данные оперативной статистики





ИНДЕКСЫ ПРОИЗВОДСТВА

В % К СООТВЕТСТВУЮЩЕМУ МЕСЯЦУ ПРЕДЫДУЩЕГО ГОДА

(оперативные данные уточнены в соответствии с регламентом разработки и публикации данных по производству и отгрузке продукции и динамике промышленного производства (приказ Росстата от 18.08.2020 г. № 470))

ИНДЕКС ПРОМЫШЛЕННОГО ПРОИЗВОДСТВА

Январь-октябрь 2023 г. к январю-октябрю 2022 г.



▲ **102,4%**

Индекс промышленного производства




▲ **102,6%**

Добыча полезных ископаемых



▼ **98,4%**

Обработывающие производства



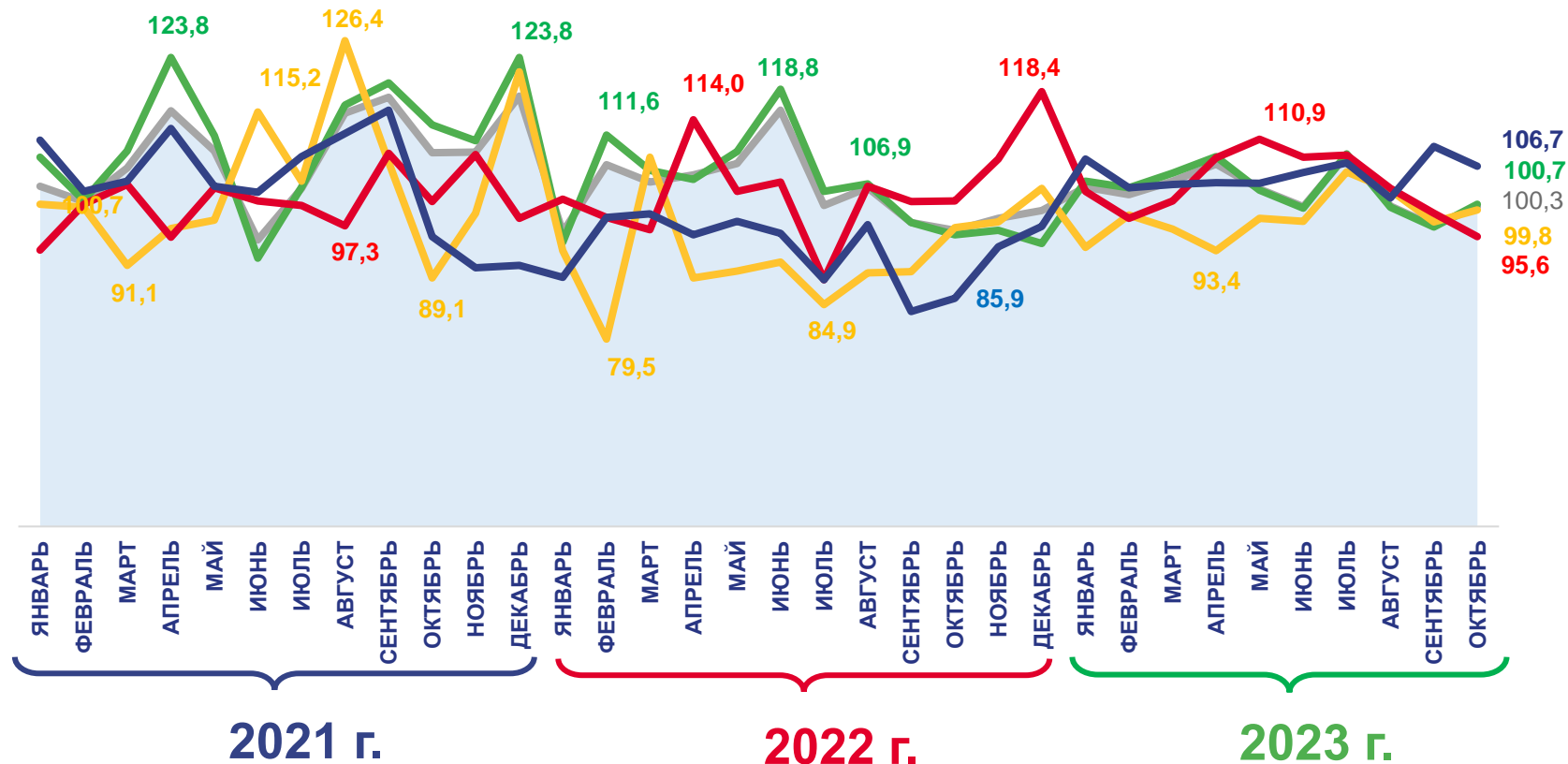
▲ **102,5%**

Обеспечение электрической энергией, газом и паром; кондиционирование воздуха



▲ **105,9%**

Водоснабжение; водоотведение, организация сбора и утилизации отходов, деятельность по ликвидации загрязнений



Индекс производства



Обработывающие производства




Добыча полезных ископаемых



Обеспечение электрической энергией, газом и паром; кондиционирование воздуха



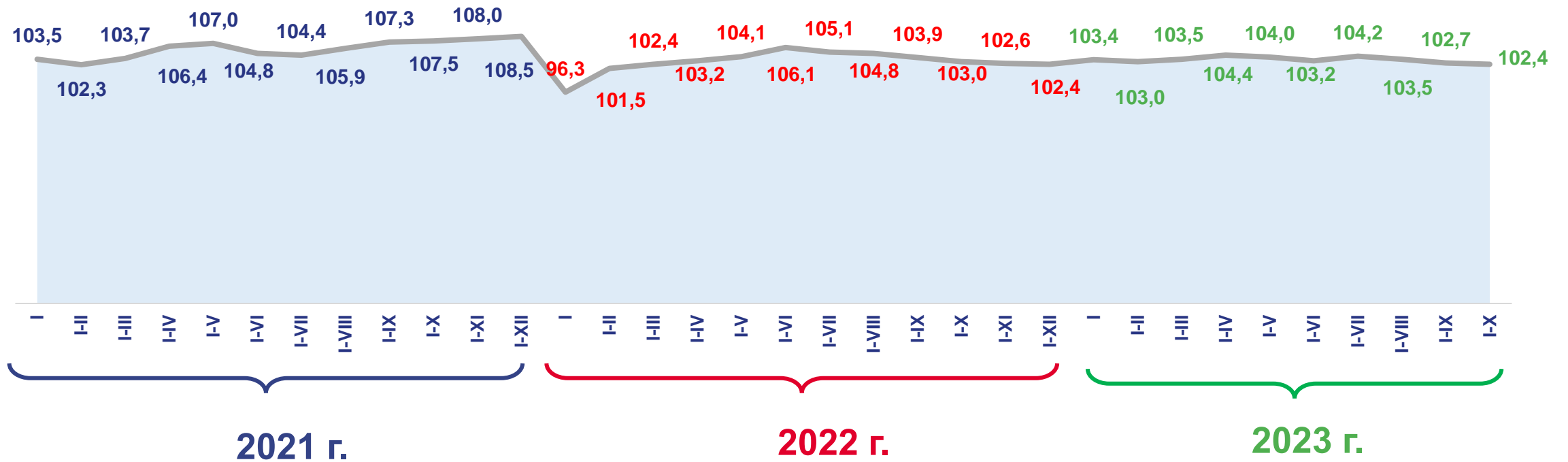
Водоснабжение; водоотведение, организация сбора и утилизации отходов, деятельность по ликвидации загрязнений



ИНДЕКС ПРОИЗВОДСТВА

В % К СООТВЕТСТВУЮЩЕМУ ПЕРИОДУ ПРЕДЫДУЩЕГО ГОДА

(оперативные данные уточнены в соответствии с регламентом разработки и публикации данных по производству и отгрузке продукции и динамике промышленного производства (приказ Росстата от 18.08.2020 г. № 470))

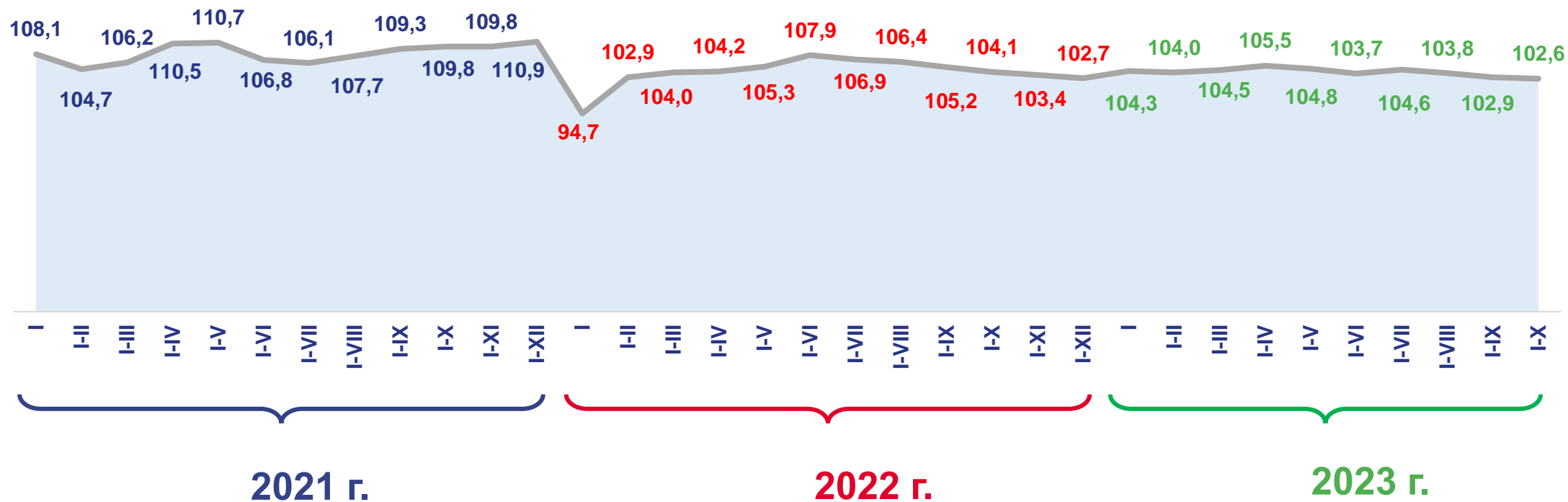


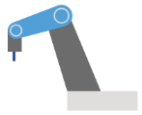


ДОБЫЧА ПОЛЕЗНЫХ ИСКОПАЕМЫХ

В % К СООТВЕТСТВУЮЩЕМУ ПЕРИОДУ ПРЕДЫДУЩЕГО ГОДА

(оперативные данные уточнены в соответствии с регламентом разработки и публикации данных по производству и отгрузке продукции и динамике промышленного производства (приказ Росстата от 18.08.2020 г. № 470))

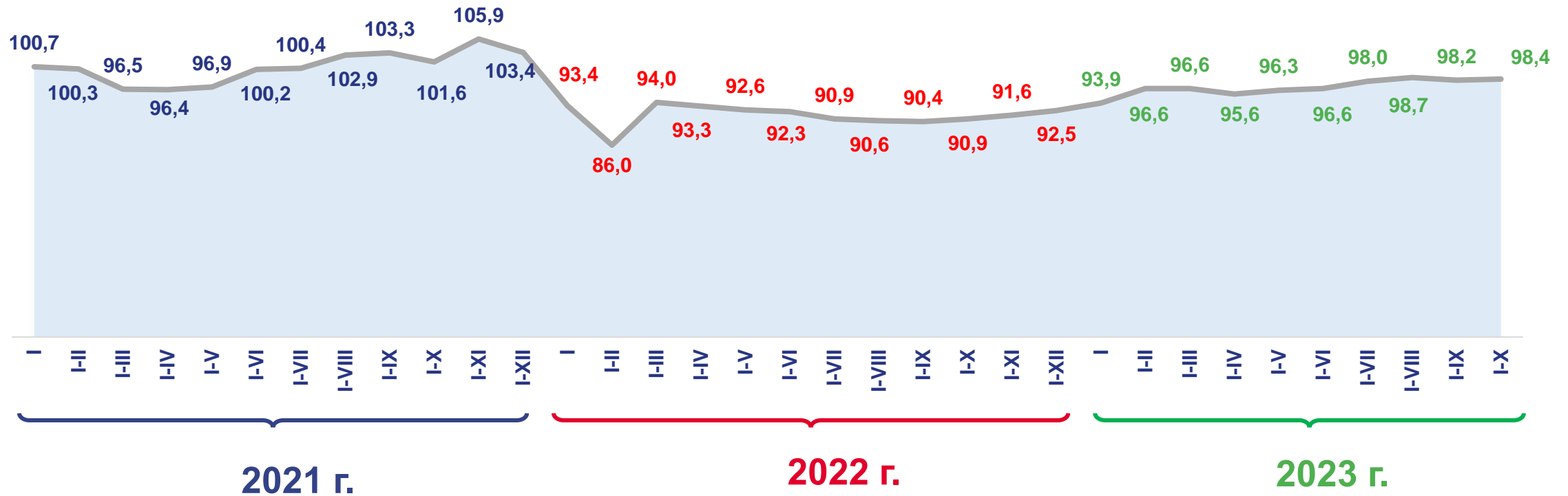




ОБРАБАТЫВАЮЩИЕ ПРОИЗВОДСТВА

В % К СООТВЕТСТВУЮЩЕМУ ПЕРИОДУ ПРЕДЫДУЩЕГО ГОДА

(оперативные данные уточнены в соответствии с регламентом разработки и публикации данных по производству и отгрузке продукции и динамике промышленного производства (приказ Росстата от 18.08.2020 г. № 470))

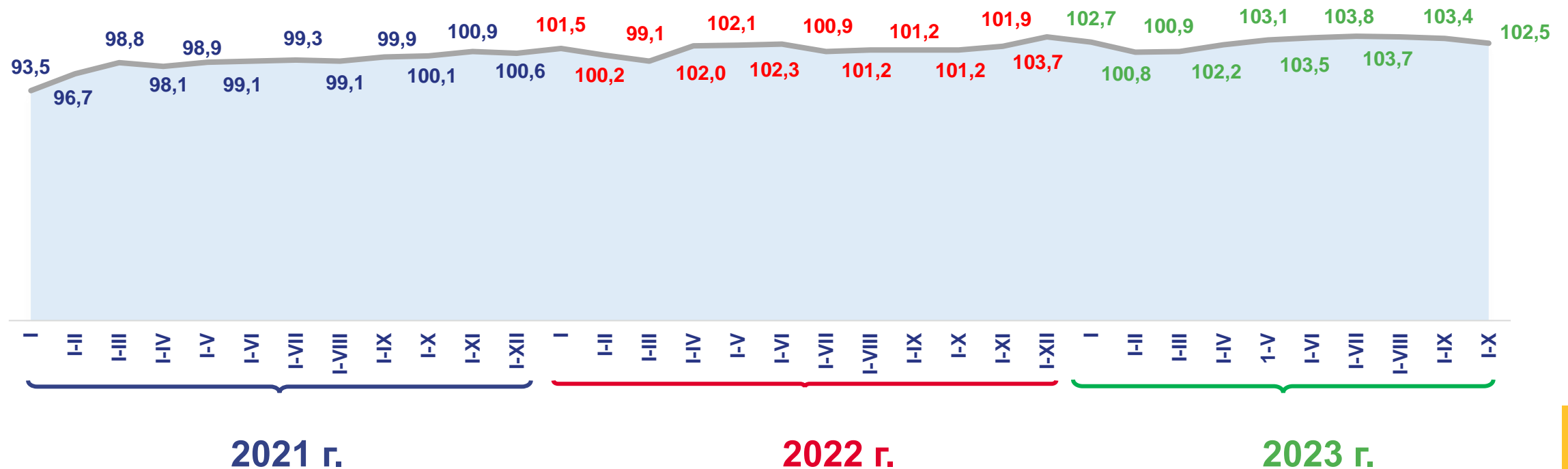




ОБЕСПЕЧЕНИЕ ЭЛЕКТРИЧЕСКОЙ ЭНЕРГИЕЙ, ГАЗОМ И ПАРОМ

В % К СООТВЕТСТВУЮЩЕМУ ПЕРИОДУ ПРЕДЫДУЩЕГО ГОДА

(оперативные данные уточнены в соответствии с регламентом разработки и публикации данных по производству и отгрузке продукции и динамике промышленного производства (приказ Росстата от 18.08.2020 г. № 470))

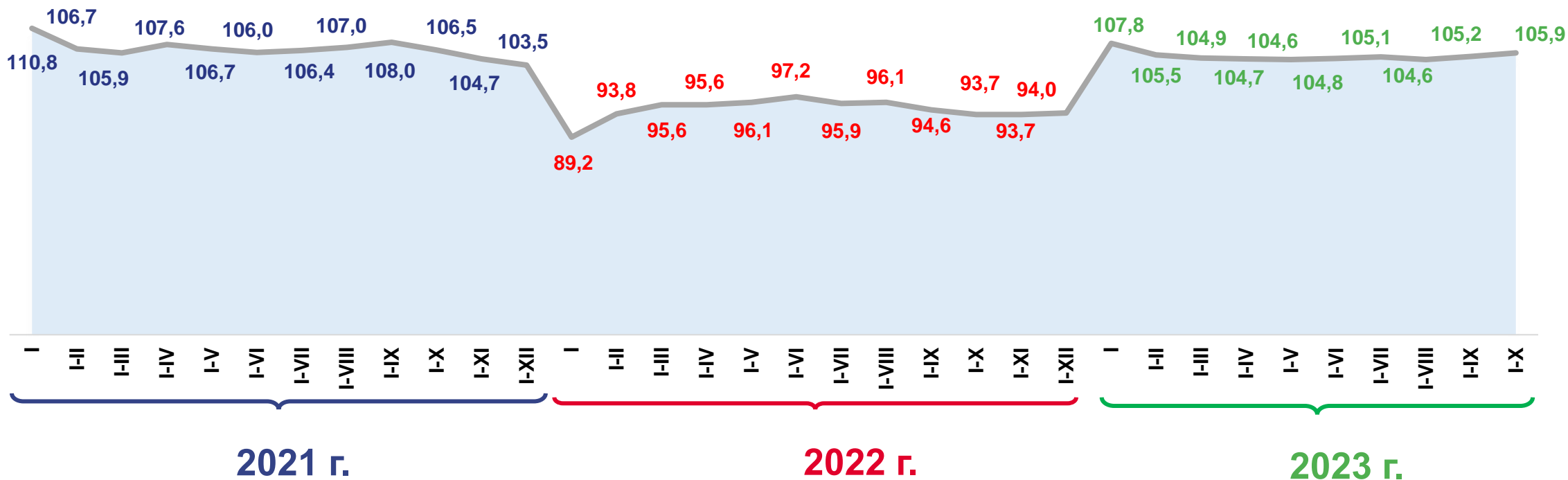




ВОДОСНАБЖЕНИЕ, ВОДООТВЕДЕНИЕ, УТИЛИЗАЦИЯ ОТХОДОВ

В % К СООТВЕТСТВУЮЩЕМУ ПЕРИОДУ ПРЕДЫДУЩЕГО ГОДА

(оперативные данные уточнены в соответствии с регламентом разработки и публикации данных по производству и отгрузке продукции и динамике промышленного производства (приказ Росстата от 18.08.2020 г. № 470))





ОТГРУЖЕНО ТОВАРОВ СОБСТВЕННОГО ПРОИЗВОДСТВА, ВЫПОЛНЕНО РАБОТ И УСЛУГ

В ФАКТИЧЕСКИХ ЦЕНАХ, МИЛЛИАРДОВ РУБЛЕЙ

Январь-октябрь 2023 г. к январю-октябрю 2022 г.



116,0%

Добыча полезных ископаемых



128,6%

Обрабатывающие производства



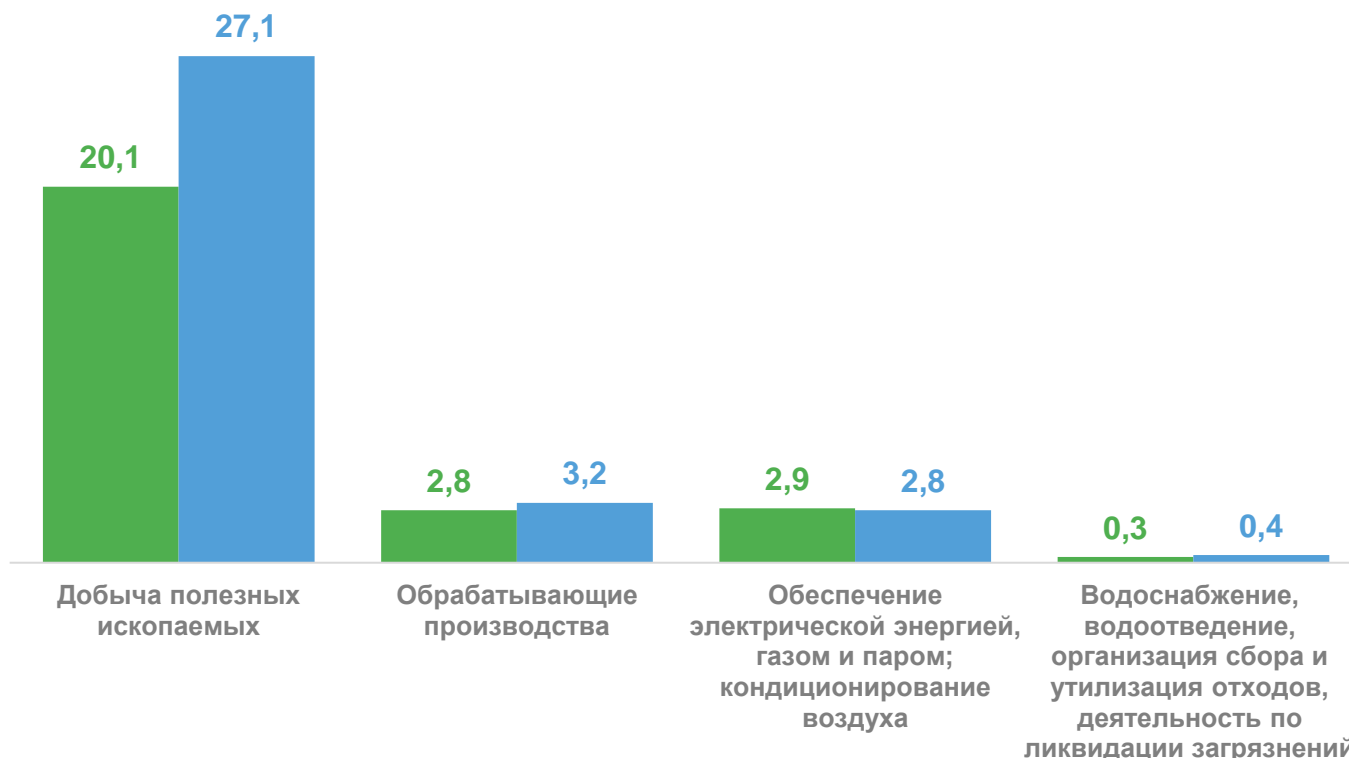
114,3%

Обеспечение электрической энергией,
газом и паром; кондиционирование воздуха



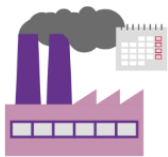
157,6%

Водоснабжение; водоотведение, организация сбора и
утилизации отходов, деятельность по ликвидации
загрязнений



■ октябрь 2022 г. ■ октябрь 2023 г.





СТРУКТУРА ОБЪЕМА ОТГРУЖЕННЫХ ТОВАРОВ СОБСТВЕННОГО ПРОИЗВОДСТВА, ВЫПОЛНЕННЫХ РАБОТ И УСЛУГ

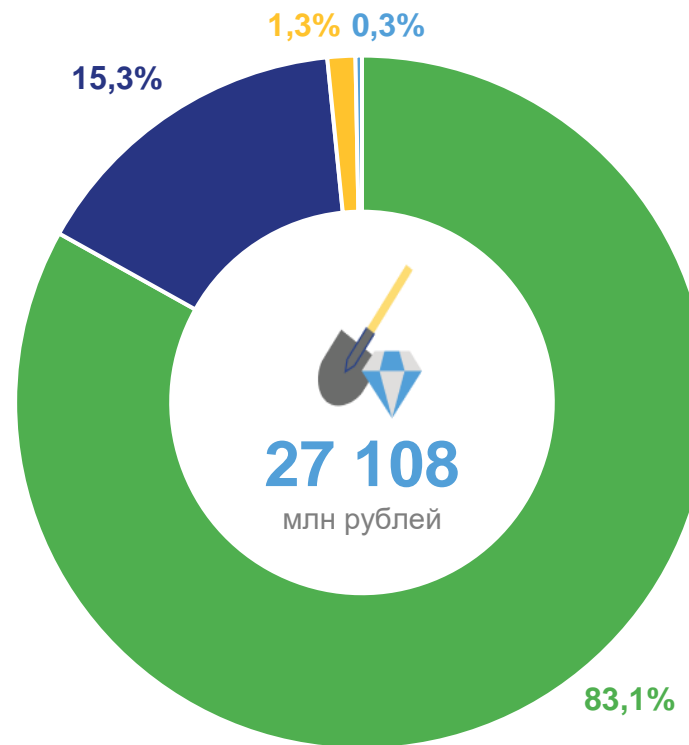
ОРГАНИЗАЦИЙ ДОБЫВАЮЩИХ ПРОИЗВОДСТВ

Октябрь 2023 года



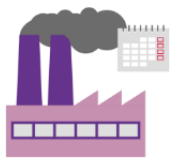
135,1%

к октябрю 2022 года



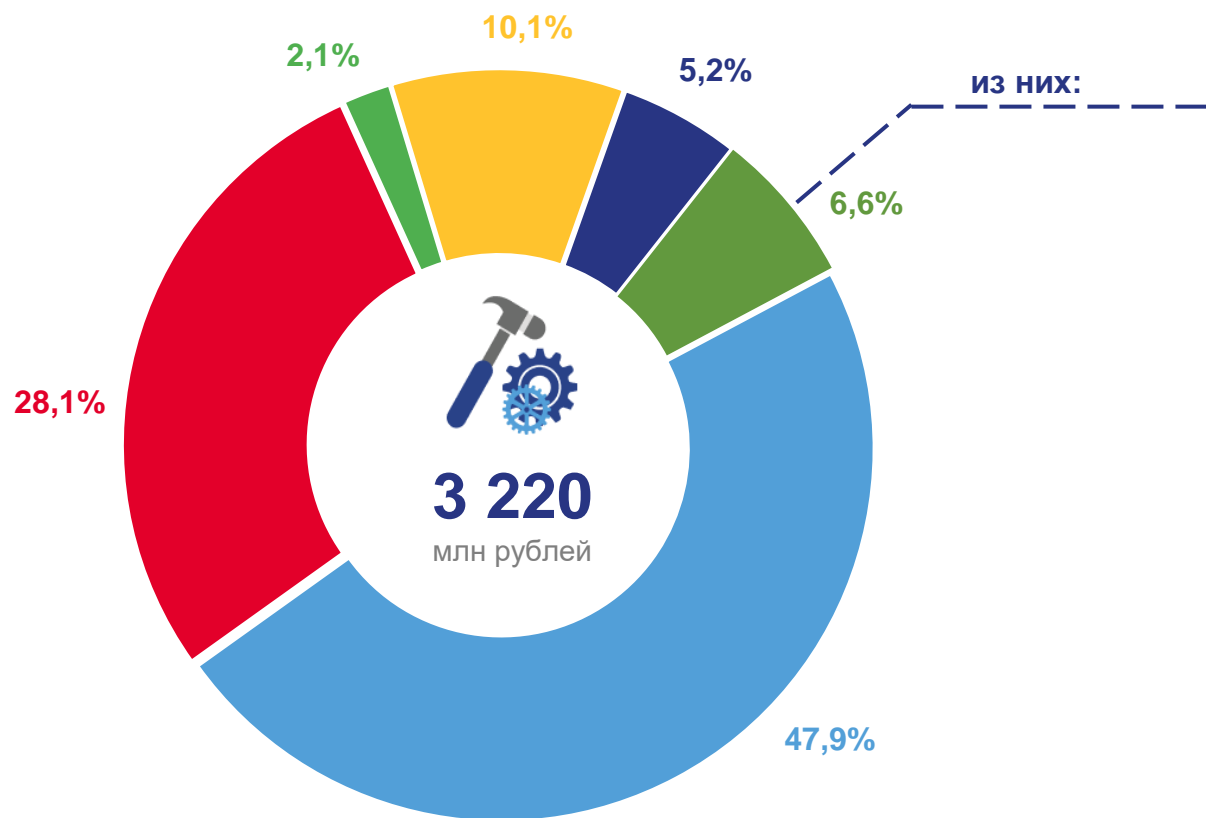
- Добыча металлических руд
- Добыча угля
- Предоставление услуг в области добычи полезных ископаемых
- Добыча прочих полезных ископаемых





СТРУКТУРА ОБЪЕМА ОТГРУЖЕННЫХ ТОВАРОВ СОБСТВЕННОГО ПРОИЗВОДСТВА, ВЫПОЛНЕННЫХ РАБОТ И УСЛУГ

ОРГАНИЗАЦИЙ ОБРАБАТЫВАЮЩИХ ПРОИЗВОДСТВ (октябрь 2023 года)



- Ремонт и монтаж машин и оборудования
- Производство химических веществ и химических продуктов
- Производство готовых металлических изделий
- Производство пищевых продуктов
- Производство прочей неметаллической минеральной продукции
- Другие виды деятельности

из них:



Производство прочих транспортных средств и оборудования

1,9%



Обработка древесины и производство изделий из дерева, кроме мебели

1,6%



Производство напитков

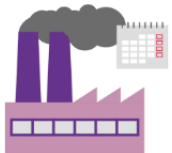
1,2%



Производство машин и оборудования, не включенных в другие группировки

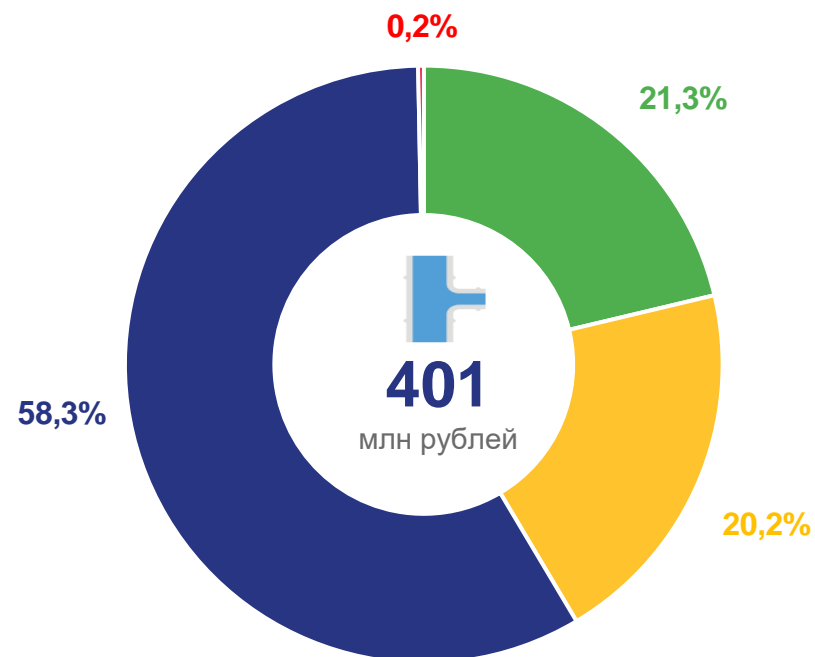
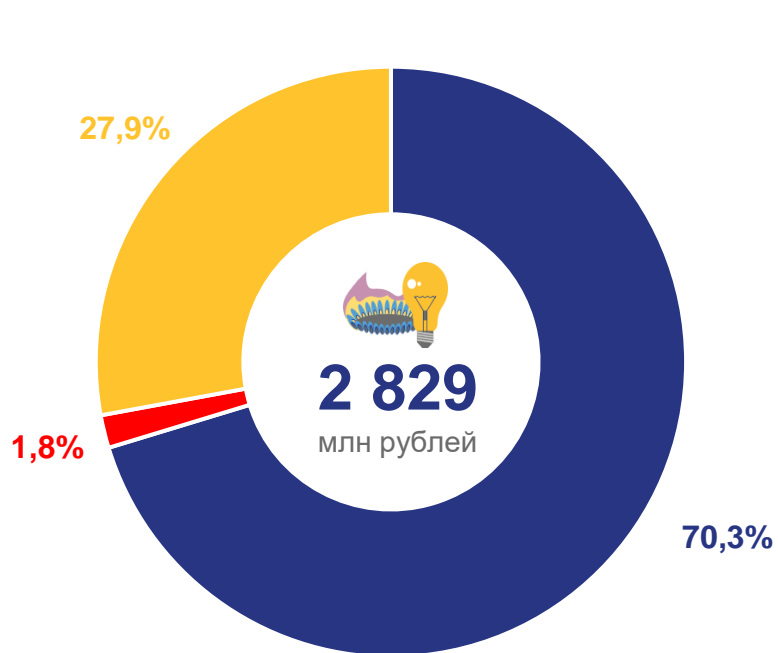
0,7%





СТРУКТУРА ОБЪЕМА ОТГРУЖЕННЫХ ТОВАРОВ СОБСТВЕННОГО ПРОИЗВОДСТВА, ВЫПОЛНЕННЫХ РАБОТ И УСЛУГ

ОРГАНИЗАЦИЙ ПО ОБЕСПЕЧЕНИЮ ЭЛЕКТРИЧЕСКОЙ ЭНЕРГИЕЙ, ГАЗОМ, ПАРОМ, ВОДОЙ (октябрь 2023 года)



- Производство, передача и распределение пара и горячей воды; кондиционирование воздуха
- Производство, передача и распределение электроэнергии
- Производство и распределение газообразного топлива

- Сбор, обработка и утилизация отходов; обработка вторичного сырья
- Сбор и обработка сточных вод

- Забор, очистка и распределение воды
- Предоставление услуг в области ликвидации последствий загрязнений и прочих услуг, связанных с удалением отходов